Instituto Electoral del Estado

# LINEAMIENTOS APLICABLES PARA GARANTIZAR EL CUMPLIMIENTO DEL PRINCIPIO DE PARIDAD DE GÉNERO EN LA POSTULACIÓN Y REGISTRO DE CANDIDATURAS DEL INSTITUTO ELECTORAL DEL ESTADO

## PROCESO ELECTORAL ESTATAL ORDINARIO

## 2017-2018

# ÍNDICE

EXPOSICIÓN DE MOTIVOS..... 1

TITULO PRIMERO..... 15

CAPITULO ÚNICO
DISPOSICIONES GENERALES..... 15

TÍTULO SEGUNDO..... 19

CAPÍTULO I
REGISTRO DE CANDIDATURAS..... 19

CAPÍTULO II
DE LA PREVENCIÓN Y NEGATIVA DE REGISTRO, ASÍ COMO SUSTITUCIONES DE CANDIDATURAS..... 22

TITULO TERCERO..... 25

CAPÍTULO ÚNICO
DE LAS ELECCIONES EXTRAORDINARIAS..... 25

TRANSITORIOS..... 27

## EXPOSICIÓN DE MOTIVOS

Tomando en consideración lo estipulado en los Instrumentos Internacionales en los que el Estado Mexicano forma parte, la Constitución Política de los Estados Unidos Mexicanos, la Ley General de Instituciones y Procedimientos Electorales, la Ley General de Partidos Políticos, la Constitución Política del Estado Libre y Soberano de Puebla, así como el Código de Instituciones y Procesos Electorales del Estado de Puebla, y con la facultad reglamentaria que éste le concede en su artículo 89, fracciones I y II al Instituto Electoral del Estado para el cumplimiento de sus fines, el Consejo General emite los presentes "*Lineamientos aplicables para garantizar el cumplimiento del principio de paridad de género en la postulación y registro de candidaturas del Instituto Electoral del Estado, para el Proceso Electoral Estatal Ordinario 2017-2018*", buscando garantizar con ello el cumplimiento al principio constitucional de paridad de género, conforme a lo siguiente:

### 1. CONSIDERACIONES GENERALES

En primer término, es preciso señalar que en los Lineamientos, se emplea el término "Género" en lugar de "Sexo", con base en la apreciación de que el sexo se puede entender como las diferencias y características biológicas, anatómicas, fisiológicas y cromosómicas de los seres humanos que los definen como hombres o mujeres, es decir se nace con estas características y son universales e inmodificables, conforme a lo señalado por el Instituto Nacional de Mujeres en el artículo *"El impacto de los estereotipos y los roles de género en México"*, consultable en: http://cedoc.inmujeres.gob.mx/documentos_download/100893.pdf

En tanto que el género, es un conjunto de ideas, creencias y atribuciones sociales, construidas en cada cultura y momento histórico, tomando como base la diferencia sexual, a partir de ello se construyen los conceptos de 'masculinidad' y 'feminidad', los cuales determinan el comportamiento, las funciones, oportunidades, valoración y las relaciones entre hombres y mujeres, consultable en la liga electrónica citada en el párrafo anterior.

En este sentido, podemos concluir que el género es producto de la construcción social y cultural, estableciendo diferencias entre los géneros no solo por el sexo, cuestión biológica, sino por el comportamiento que cada sociedad asigna como propios de hombres y de mujeres, que lleva a tratos diferentes y sobre todo desiguales, producto de diferencias construidas socialmente y no por diferencias biológicas.

En concordancia con lo anterior, el artículo 41 Base I párrafo segundo de la Constitución Política de los Estados Unidos Mexicanos, señala que los partidos políticos tienen como fin, entre otros, garantizar la paridad entre los géneros en candidaturas a legisladores federales y locales, buscando con ello la igualdad de oportunidad, entre hombres y mujeres, para ocupar cargos de elección popular. Es por ello, que acorde al principio constitucional, se emplea el término "género" en la elaboración de los Lineamientos materia de la presente exposición de motivos.

Ahora bien, como resultado del estudio solicitado por la Comisión Permanente de Prerrogativas, Partidos Políticos y Topes de Gastos de Campaña a la Dirección de Prerrogativas y Partidos Políticos del Instituto Electoral del Estado, referente a las *"Brechas de género de candidatos/as registrados/as y*

*electos/as de los Proceso Electorales Estatales 1995-2016 por partido político, así como por municipio en el caso de los ayuntamientos y distrito para diputados por el principio de mayoría relativa"*[1], se observó una diferencia amplia de los géneros en las candidaturas registradas, así como las electas, como se observa a continuación:

**CANTIDADES Y PORCENTAJES DE CANDIDATOS/AS REGISTRADOS Y ELECTOS POR PROCESO ELECTORAL 1995-2016**

| | Candidatos registrados | | | | Candidatos electos | | | |
|---|---|---|---|---|---|---|---|---|
| | HOMBRES | | MUJERES | | HOMBRES | | MUJERES | |
| 1995 | 8,325 | 86.57% | 1,291 | 13.43% | 3,336 | 92.47% | 272 | 7.53% |
| 1998 | 9,093 | 84.95% | 1,611 | 15.05% | 3,326 | 91.28% | 318 | 8.72% |
| 2001 y 2002 | 9,424 | 74.20% | 3,278 | 25.80% | 3,594 | 79.47% | 928 | 20.53% |
| 2004 y 2005 | 9,400 | 71.28% | 3,787 | 28.72% | 3,384 | 75.16% | 1,118 | 24.84% |
| 2007 y 2008 | 10,239 | 69.15% | 4,569 | 30.85% | 3,347 | 74% | 1,176 | 26% |
| 2009-2010 y 2011 | 6,695 | 70.38% | 2,817 | 29.62% | 3,280 | 72.16% | 1,265 | 27.84% |
| 2012-2013 y 2014 | 7,989 | 59.91% | 5,346 | 40.09% | 2,923 | 64.29% | 1,624 | 35.71% |
| 2015-2016 | 2 | 40% | 3 | 60% | 1 | 100% | 0 | 0% |
| TOTAL POR GÉNERO | 61,167 | | 22,702 | | 23,191 | | 6,701 | |
| TOTAL DE CANDIDATOS | 83,869 | | | | 29,892 | | | |

Lo anterior fue determinante para que el referido Órgano Auxiliar, solicitara a la Dirección de Prerrogativas y Partidos Políticos del Instituto Electoral del Estado, un compendio que contuviera los criterios legales y jurisprudenciales respecto al tema de paridad de género, que fuera la base en la construcción de unos lineamientos que garantizaran la postulación y registro de candidaturas, así como la asignación de cargos de elección popular, bajo el principio de paridad de género, a fin de asegurar el acceso en igualdad de condiciones a hombres y mujeres en nuestra Entidad a las diputaciones por el principio de mayoría relativa y representación proporcional, así como miembros de los ayuntamientos.

## 2. CONSIDERACIONES JURÍDICAS

Además de lo señalado en el numeral anterior, para la construcción de los Lineamientos materia de la presente exposición de motivos, se consideraron los instrumentos internacionales, así como el marco jurídico nacional y local siguientes:

### 2.1 INSTRUMENTOS INTERNACIONALES

#### 2.1.1. Declaración Universal de los Derechos Humanos

Dispone en sus artículos 1 y 2 que todos los seres humanos nacen libres e iguales en dignidad y derechos, señalando que toda persona tiene todos los derechos y libertades proclamados en la

[1] Consultable en: http://www.iee-puebla.org.mx/2016/utaip/Graficas_brechas_de_genero/

Declaración sin distinción alguna de raza, color, sexo, idioma, religión, opinión política o de cualquier otra índole, origen nacional o social, posición económica, nacimiento o cualquier otra condición.

Asimismo, el artículo 21 contempla que todas las personas tienen derecho a participar en el gobierno de su país, directamente o por medio de representantes libremente escogidos, de igual manera, se señala que toda persona tiene el derecho de acceso, en condiciones de igualdad, a las funciones públicas de su país.

**2.1.2. Pacto Internacional de Derechos Civiles y Políticos**

En su artículo 2 establece que cada uno de los Estados Partes, se compromete a respetar y a garantizar a todos los individuos que se encuentren en su territorio y estén sujetos a su jurisdicción los derechos reconocidos en dicho Pacto, sin distinción alguna de raza, color, sexo, idioma, religión, opinión política o de otra índole, origen nacional o social, posición económica, nacimiento o cualquier otra condición social.

Aunado a ello, el artículo 3 dispone que los Estados partes se comprometen a garantizar a hombres y mujeres la igualdad en el goce de todos los derechos civiles y políticos reconocidos en el propio Pacto.

De igual forma, en el artículo 25 se señala que todos los ciudadanos gozarán del derecho de participar en la dirección de los asuntos públicos, directamente o por medio de representantes libremente elegidos; además de votar y ser elegidos en elecciones periódicas, autenticas, realizadas por sufragio universal e igual y por voto secreto que garantice la libre expresión de la voluntad de los electores; además de tener acceso, en condiciones generales de igualdad, a las funciones públicas de su país.

**2.1.3. Convención sobre los Derechos Políticos de la Mujer**

En sus artículos 1, 2 y 3 se establece que las mujeres tendrán derecho a votar en todas las elecciones en igualdad de condiciones con los hombres, sin discriminación alguna; que las mujeres serán elegibles para todos los organismos públicos electivos establecidos en la legislación nacional, en condiciones de igualdad con los hombres, sin discriminación alguna; además de señalar que tendrán derecho a ocupar cargos públicos y a ejercer todas las funciones públicas establecidas por la legislación nacional, en igualdad de condiciones con los hombres, sin discriminación alguna.

**2.1.4. Convención Americana sobre Derechos Humanos**

En su artículo 23 indica los derechos y oportunidades de los ciudadanos, entre los cuales se encuentran los relativos a participar en la dirección de los asuntos públicos, directamente o por medio de representantes libremente elegidos; de votar y ser elegidos en elecciones periódicas, auténticas, realizadas por sufragio universal e igual y por voto secreto que garantice la libertad de expresión de la voluntad de los electores; además de tener acceso, en condiciones generales de igualdad, a las funciones públicas de su país.

**2.1.5. Convención sobre la Eliminación de todas las formas de Discriminación contra la Mujer (CEDAW)**

El artículo 7 dispone que los Estados parte tomarán todas las medidas apropiadas para eliminar la discriminación contra la mujer en la vida política y pública del país y, en particular, garantizar a las mujeres, en igualdad de condiciones con los hombres, el derecho a votar en todas las elecciones y referéndums públicos y ser elegibles para todos los organismos cuyos miembros sean objeto de elecciones públicas; participar en la formulación de las políticas gubernamentales y en la ejecución de éstas, ocupar cargos públicos y ejercer todas las funciones públicas en todos los planos gubernamentales; además de participar en organizaciones y en asociaciones no gubernamentales que se ocupen de la vida pública y política del país.

**2.1.6. Convención Interamericana para Prevenir, Sancionar y Erradicar la Violencia contra la Mujer (Belem Do Pará)**

En sus artículos 4, 5, 13 y 14 establece que toda mujer tiene derecho al reconocimiento, goce, ejercicio y protección de todos los derechos humanos y a las libertades consagradas por los instrumentos regionales e internacionales sobre derechos humanos. Estos derechos comprenden, entre otros, el derecho a tener igualdad de acceso a las funciones públicas de su país y a participar en los asuntos públicos, incluyendo la toma de decisiones. Toda mujer podrá ejercer libre y plenamente sus derechos civiles, políticos, económicos, sociales y culturales y contará con la total protección de esos derechos consagrados en los instrumentos regionales e internacionales sobre derechos humanos.

**2.2 MARCO JURÍDICO NACIONAL Y LOCAL**

El artículo 1° de la Constitución General de la República establece que todas las personas gozarán de los derechos humanos reconocidos en el propio texto constitucional y los tratados internacionales. De igual modo, establece que todas las autoridades, en el ámbito de sus competencias, tienen el deber de promover, respetar, proteger y garantizar los derechos humanos, de conformidad con los principios de universalidad, interdependencia, indivisibilidad y progresividad y prohíbe la discriminación, entre otras cuestiones, por razón de género.

En este sentido, conforme al artículo 41, Base I, segundo párrafo, los partidos políticos tienen como uno de sus fines, garantizar la paridad entre los géneros en candidaturas a legisladores tanto federales como locales.

En este entendido, en el artículo 7, numeral 1 de la Ley General de Instituciones y Procedimientos Electorales (LGIPE) se observa: *"... También es derecho de los ciudadanos y obligaciones para los partidos políticos la igualdad de oportunidades y la paridad entre mujeres y hombres para tener acceso a cargos de elección popular"*.

En tal virtud, el artículo 25, numeral 1, inciso r) de la Ley General de Partidos Políticos establece como obligación de los partidos políticos, la de garantizar la paridad entre los géneros en candidaturas a legisladores federales y locales.

Por su parte, la Constitución Política del Estado Libre y Soberano de Puebla, en su artículo 3, fracción III señala las finalidades de los partidos políticos, como lo es establecer las reglas para garantizar la paridad entre los géneros de las candidaturas a integrantes de la legislatura. En este entendido, los partidos determinarán y harán públicos los criterios que de manera objetiva que garanticen la paridad de género en la postulación de candidaturas a diputados por ambos principios y de integrantes de los ayuntamientos de la Entidad.

Asimismo, en el artículo 232 numeral 4 de la LGIPE se indica que el Instituto Nacional Electoral y los Organismos Públicos Locales, en el ámbito de sus competencias, tendrán facultades para rechazar el registro del número de candidaturas de un género que exceda la paridad, fijando al partido un plazo improrrogable para la sustitución de las mismas. En caso de que no sean sustituidas no se aceptarán dichos registros; en el mismo tenor, se encuentra el dispositivo 201 último párrafo del Código de Instituciones y Procesos Electorales del Estado de Puebla, al establecer que el Instituto Electoral del Estado podrá rechazar el registro del número de candidaturas de un género que exceda la paridad, fijando al partido político un plazo improrrogable para la sustitución de las mismas, en caso de que no sean sustituidas no se aceptarán dichos registros.

En este sentido, la Ley General de Partidos Políticos en su artículo 3, numeral 5 establece que en ningún caso se admitirán criterios que tengan como resultado que alguno de los géneros le sean asignados exclusivamente aquellos distritos en los que el partido haya obtenido los porcentajes de votación más bajos en el proceso electoral anterior.

Bajo esta premisa, el artículo 28, párrafos cuarto, quinto y sexto del Código de Instituciones y Procesos Electorales del Estado de Puebla, señala que los partidos políticos buscarán la participación efectiva de ambos géneros en la integración de sus órganos, así como en la postulación de candidaturas; determinarán y harán públicos los criterios que de manera objetiva garanticen la paridad de género en la postulación de candidaturas a diputaciones por ambos principios y de integrantes de los ayuntamientos de la Entidad; además, en ningún caso se admitirán criterios que tengan como resultado que a alguno de los géneros le sean asignados exclusivamente aquellos distritos o municipios en los que el partido haya obtenido los porcentajes de votación más bajos en el proceso electoral anterior.

Por otra parte, el artículo 201 y 202 del Código Electoral Local prevé que cada fórmula de propietario y suplente, deberá ser del mismo género. En este sentido, también se establece que la lista de representación proporcional se integrará por fórmulas de candidaturas compuestas cada una por un propietario y un suplente del mismo género, y se alternarán para garantizar el principio de paridad hasta agotar cada lista.

Por su parte, el artículo 203 prevé que las candidaturas para miembros de los ayuntamientos se registrarán por planillas integradas por propietarios y suplentes, debiendo además garantizar la paridad de género en sus dos dimensiones:

I. De manera vertical, integrando las planillas de candidaturas alternando fórmulas de regidurías propietarios y suplentes del mismo género, garantizando la inclusión paritaria de mujeres y hombres.

II. De manera horizontal, debiendo garantizar que del total de candidaturas a presidencias municipales propietarias y suplentes que se postulen, por lo menos el cincuenta por ciento corresponda a un mismo género.

De acuerdo con todo lo anterior, se desprenden como reglas base de la paridad de género: a) la homogeneidad en las fórmulas, b) la alternancia de las mismas y c) la paridad en sus dos dimensiones vertical y horizontal.

**3. ACCIONES AFIRMATIVAS**

En este sentido, con base en las consideraciones generales y jurídicas antes planteadas, este Organismo Público Local Electoral emite en los Lineamientos una serie de acciones afirmativas, las cuales constituyen medidas compensatorias para las situaciones en desventaja, que tienen como propósito revertir escenarios de desigualdad y de facto que ha enfrentado el género femenino en el ejercicio de sus derechos, y con ello, garantizarles un plano de igualdad sustancial en el acceso a los cargos de elección popular. Sirva de referencia lo señalado en el libro titulado *"Las poblanas y el ejercicio de sus derechos políticos. Una memoria abierta al tiempo",* del Instituto Nacional de las Mujeres en conjunto con el Instituto Poblano de las Mujeres, del cual se desprende que del año 1957 al 2014, únicamente 44 mujeres han sido presidentas municipales.

En este sentido, las acciones afirmativas que se contemplan en los Lineamientos materia de la presente exposición de motivos, son:

**3.1 Generación de bloques de competitividad**

Con la implementación de bloques de competitividad se establece la metodología en los Lineamientos, a efecto de dar cumplimiento a la disposición que establece que no se asignen a un mismo género las candidaturas en aquellos distritos o municipios en los que el partido político haya obtenido los porcentajes de votación más bajos en el proceso electoral anterior, de conformidad con los artículos 3, numeral 5, de la Ley General de Partidos Políticos y 28, párrafo sexto del Código de Instituciones y Procesos Electorales del Estado de Puebla.

Las disposiciones en la materia refieren que no deben destinarse a un mismo género los distritos electorales o municipios con el porcentaje de votación más bajo obtenido en el proceso electoral anterior, razón por la cual este Organismo Electoral consideró utilizar la votación obtenida en el Proceso Electoral Estatal Ordinario 2015-2016, por ser el proceso electoral anterior por parte de los siguientes institutos políticos: Partido Acción Nacional; Partido Revolucionario Institucional; Partido de la Revolución Democrática; Partido del Trabajo; Partido Verde Ecologista de México; Nueva Alianza; Partido Compromiso por Puebla; Pacto Social de Integración, Partido Político; MORENA y Encuentro Social; con excepción de Movimiento Ciudadano, en virtud de que su último proceso electoral donde tiene registro de candidaturas, es el Proceso Electoral Estatal Ordinario 2012-2013, donde contendió en lo individual y en candidatura común.

Ahora bien, es importante señalar que no se ocupa la votación del año 2013 para la totalidad de los partidos políticos, en virtud de que la legislación electoral en la materia, vigente en esa elección,

contemplaba que las coaliciones aparecerían en las boletas electorales con un mismo emblema y la distribución del porcentaje de votación que correspondería a cada uno de los partidos políticos integrantes de la misma, se establecía en el convenio correspondiente; sin embargo, dicha distribución se refiere al total de votos obtenidos por tipo de elección y no por cada una de las demarcaciones distritales o municipales, razón por la cual no existe un parámetro para determinar la votación que le correspondería a cada partido político por distrito y por municipio.

Otro aspecto a considerar, es que en cumplimiento a la sentencia emitida por la Sala Superior del Tribunal Electoral del Poder Judicial de la Federación, recaída dentro del Expediente SUP-RAP-758/2015, el Consejo General del Instituto Nacional Electoral aprobó la modificación de la demarcación territorial de los distritos electorales uninominales locales en que se divide el estado de Puebla y sus respectivas cabeceras distritales, señalando que dicha geografía electoral a la fecha se encuentra vigente, pero no coincide con la conformación distrital existente en el año 2013 en la Entidad.

No obstante lo anterior, este Organismo Electoral, con el apoyo de la Dirección de Organización Electoral, efectuó diversos escenarios de votación por partido político para poder verificar si era posible obtener dicho valores en lo individual, con base en los resultados de la elección del año 2013, para ello se tomaron los votos obtenidos por fuerza política en cada una de las secciones electorales que integran la Entidad y se procedió a reagruparla por municipio y distrito electoral local, atendiendo a la distritación vigente a la fecha.

Al efectuar el ejercicio indicado en el párrafo anterior, se encontró una limitante adicional a la planteada líneas arriba, ya que con motivo de la nueva conformación de los distritos electorales uninominales locales, hubo fusión de demarcaciones seccionales para generar una sola sección con diferente nomenclatura, esto para el caso de la elección de diputados locales. Por cuanto hace la conformación de secciones electorales atendiendo la nueva redistritación para la elección de miembros de ayuntamientos, se encontró que al distribuir las secciones electorales vigentes en el año 2013 a la distritación actual, algunas comunidades y colonias ahora se encuentran inscritas en otra demarcación seccional, lo que impidió realizar el citado ejercicio.

Es por ello, que con la finalidad de observar puntualmente lo indicado por el artículo 28 del Código Electoral y después de efectuar los ejercicios de integración de votación que se ha indicado, se considera que la utilización de los resultados de la elección ordinaria del año 2016, se ajusta a los principios de legalidad, certeza y objetividad, puesto que los mismos se encuentran referenciados a la distritación electoral vigente en la Entidad.

En el mismo sentido y por las razones expresadas, también se encuentra plenamente justificado que en la integración de la votación que se utilizará para Movimiento Ciudadano se tome en consideración la obtenida en el Proceso Electoral Estatal Ordinario 2012-2013, pues como se indicó esa fue la última elección en la que participó postulando candidaturas, aunado a que tuvo una participación individual como partido político y en candidatura común, que por las características de este tipo de alianza es posible determinar su fuerza electoral en lo individual.

También se precisa que la utilización de resultados de los procesos 2013, para Movimiento Ciudadano, y 2016 para el resto de los partidos políticos, de ninguna manera implica un trato diferenciado para los

mencionados institutos políticos, pues en ambos casos se observa de manera puntual lo establecido en el artículo 28 párrafo sexto del Código de Instituciones y Procesos Electorales del Estado de Puebla, en lo referente a los resultados del último proceso electoral en el que se participó.

Se hace mención, que de conformidad con el documento realizado por la Dirección de Organización Electoral, en la elección del año 2013 no es posible determinar porcentajes de votación en 22 municipios de la Entidad para el caso de Movimiento Ciudadano, por no haber postulado candidaturas tal y como se desprende de los registros que obran en los archivos de la Dirección de Prerrogativas y Partidos Políticos de este Organismo Electoral, razón por la cual las postulaciones en dichas demarcaciones únicamente deberán cumplir con la homogeneidad en las fórmulas, la paridad horizontal y la paridad vertical.

Ahora bien, una vez que se cuente con los bloques de competitividad, se deberá vigilar que los partidos políticos observen la paridad de género en cada uno de los bloques, es decir, que destinen el 50% de las candidaturas ubicadas en cada bloque a cada género.

## Bloques de competitividad

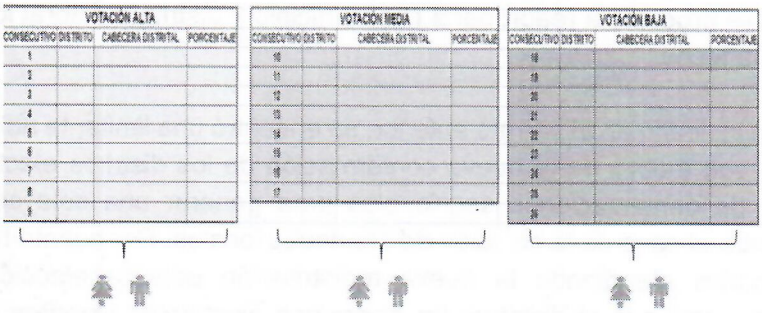


Ahora bien, en cuanto a la territorialidad para la elaboración de los bloques de competitividad se consideró lo establecido en los artículos 21 y 24 del Código de Instituciones y Procesos Electorales para el Estado de Puebla, los cuales establecen que el Estado se divide en 26 Distritos Electorales Uninominales y que en dichas demarcaciones territoriales será electa una fórmula de diputaciones propietarios y suplentes, por el principio de mayoría relativa, por lo que para la elección de diputaciones por el principio de mayoría relativa se realizó en demarcaciones distritales.

## Bloques de competitividad

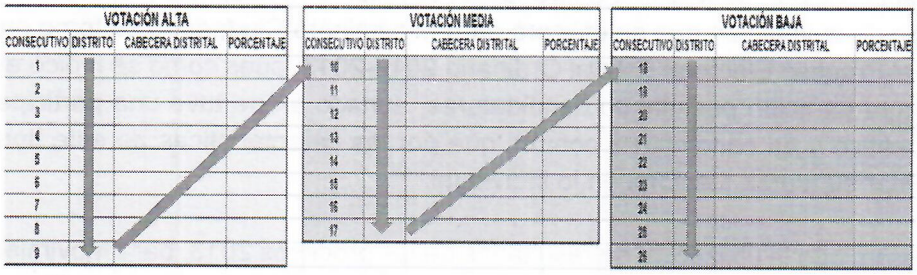

Por cuanto hace a la elección de ayuntamientos, el artículo 25 del Código de Instituciones y Procesos Electorales del Estado de Puebla refiere que el municipio constituye la base de la división territorial y de la organización política y administrativa del Estado, señalando que el territorio de la Entidad se integra con 217 municipios, por lo cual los bloques de competitividad para dicha elección se encuentran realizados por municipio.

Cabe hacer mención, que la metodología referente a la creación de bloques de competitividad fue ratificada por la Sala Superior del Tribunal Electoral del Poder Judicial de la Federación al resolver el recurso de apelación identificado con el número de expediente SUP-RAP-134/2015, interpuesto en contra del Acuerdo del Consejo General del Instituto Nacional Electoral, identificado con la clave INE/CG162/2015, pues el mencionado órgano jurisdiccional consideró que la metodología empleada por el Consejo General del Instituto Nacional Electoral refleja de manera objetiva los distritos en los que cada partido político obtuvo la votación más baja, y que con ella se obtiene el 33.33% del total de distritos en que compite cada partido político con la mayor votación, el 33.33% del total de distritos con votación intermedia y el 33.33% de distritos con la votación más baja obtenida por cada uno de los partidos políticos, y que con este ejercicio se evidencia de manera clara la votación más baja de los partidos políticos, al utilizar un punto intermedio, como lo es la votación media, el cual demuestra la magnitud del valor más bajo de los comprendidos en el conjunto: mayor-intermedio-bajo.

Además, esta conformación por bloques permitirá hacer más efectiva la paridad horizontal comprendida en el artículo 203 fracción II del Código Electoral, pues permite asegurar que por bloque de votación tanto a nivel distrital como municipal se garantice la postulación paritaria de candidaturas, evitando con ello que la polarización de la votación entre más alto y más bajo, no haga visible que los partidos políticos asignen a un solo género las candidaturas en las demarcaciones territoriales donde se obtienen los porcentajes más bajos.

**3.2 Reglas para las candidaturas de los partidos políticos, que contenderán en coalición, candidatura común o asociación electoral, a fin de observar la paridad de género horizontal.**

En los Lineamientos se establece que las coaliciones, candidaturas comunes o convenios de asociación electoral, deberán observar las mismas reglas de paridad de género que los partidos políticos, en cuyo caso, las solicitudes de registro de candidaturas que se presenten individualmente como partido político y las presentadas de manera conjunta, contarán como un todo para cumplir con el principio de paridad por parte del partido político.

Lo anterior, se considera como una medida afirmativa que busca garantizar que de la totalidad de candidaturas postuladas por los partidos políticos, a través de cualquier vía, se asegure que la mitad será destinada a cada uno de los géneros, que en principio busca hacer efectivo lo dispuesto por los artículos 3 fracción III de la Constitución Local y el diverso 28 del Código Electoral que indican que es obligación de los partidos políticos garantizar la paridad entre géneros respecto de la postulación de candidatos.

Así las cosas, la acción afirmativa en comento busca convertirse en un mecanismo que permita que la obligación que lo individual tienen los partidos políticos no se pierda al existir postulaciones en conjunto, a través de las formas que para esos efectos contemplan las disposiciones electorales vigentes.

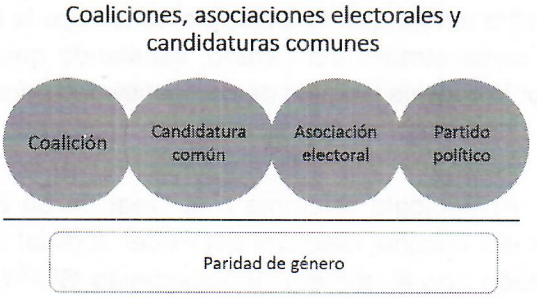


### 3.3 Mecanismo para determinar las fórmulas de diputaciones y planillas de ayuntamientos a las que se les negará el registro

En caso de que la Dirección de Prerrogativas y Partidos Políticos detecte el incumplimiento al principio de paridad de género, se le notificará de inmediato al partido político, coalición, candidatura común, asociación electoral o candidatura independiente, por conducto del Consejero Presidente, a efecto de que dentro del plazo establecido en los Lineamientos se cumpla con el principio de paridad de género.

Ahora bien, si vencido el plazo para dar respuesta al requerimiento formulado, el partido político, coalición, candidatura común, asociación electoral o candidatura independiente, no realiza la sustitución correspondiente, el Instituto Electoral del Estado podrá rechazar el registro del número de candidaturas de un género que exceda la paridad, de conformidad con lo establecido en el artículo 232 numeral 4 de la LGIPE, así como el diverso 201 último párrafo del Código de Instituciones y Procesos Electorales del Estado de Puebla.

En este orden de ideas, el Consejo General del Instituto Electoral del Estado, tomó en consideración la metodología empleada por el Instituto Nacional Electoral y por otros Organismos Públicos Locales, consistente en la celebración de un sorteo para determinar las fórmulas de diputaciones o planillas de ayuntamientos a las que se les negará el registro por no cumplir con el principio de paridad de género y por exceder la postulación de alguno de ellos, considerando en que es la única manera para que se pueda determinar a qué candidaturas se les negará el registro, a fin de garantizar la postulación paritaria de candidaturas a cargos de elección popular.

Sorteo

Última consecuencia ante la falta de respuesta al requerimiento formulado al partido político, coalición, candidatura común o asociación electoral

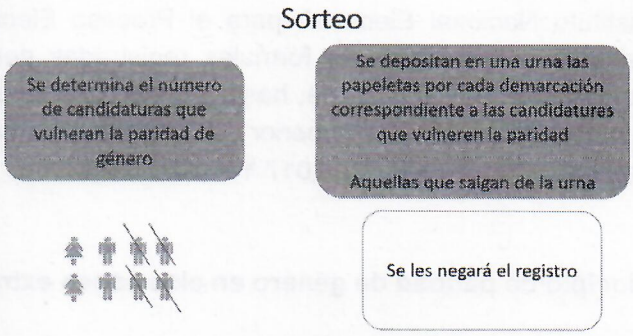


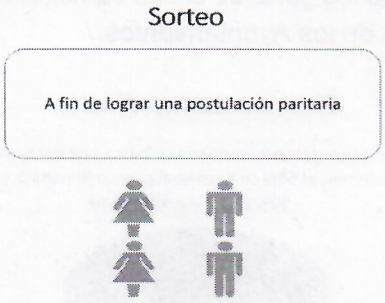


Es importante señalar, que la acción afirmativa correspondiente a la realización del sorteo no se debe considerar como un aspecto violatorio a los derechos político electorales, toda vez que se pretende asegurar el respeto al principio constitucional de paridad en la postulación de candidaturas, a través del establecimiento de un mecanismo que de manera objetiva regule la actuación de este Organismo en lo relativo a la negativa de registro de candidaturas, lo que se hará en términos de lo dispuesto por los artículos 14 y 16 de la Constitución Política de los Estados Unidos Mexicanos, los cuales indican que todo acto de molestia debe estar debidamente fundado y motivado, de acuerdo con las disposiciones generales dictadas con anterioridad al hecho, asegurando así, de manera completa el respeto al principio de seguridad jurídica que opera en favor de los partidos políticos, entendiendo dicho principio como la capacidad que nos proporciona el derecho de prever, hasta cierto punto, la conducta humana y las consecuencias de dicha conducta.

Sirve de sustento a lo anterior, lo resuelto por la Sala Regional del Tribunal Electoral del Poder Judicial de la Federación, correspondiente a la Cuarta Circunscripción Plurinominal, con sede en la Ciudad de México, en el expediente SDF-JDC-241/2016 Y ACUMULADO, donde confirmó la cancelación de candidaturas que hizo el Instituto Tlaxcalteca de Elecciones, mediante el Acuerdo ITE-CG-214/2016, refiriendo que tal decisión la asumió en cumplimiento a sentencias emitidas por la propia Sala, de manera tal, que ante la falta de lineamientos de ajuste de paridad, el sorteo realizado fue la salida encontrada para hacer efectiva la paridad de género y afectar en el menor grado posible y de manera objetiva, los derechos de ser votados de los candidatos postulados.

Por otra parte, sirve como referencia el Acuerdo INE/CG508/2017 del Consejo General del Instituto Nacional Electoral, por el que se indican los criterios aplicables para el registro de candidaturas a los distintos cargos de elección popular que presenten los partidos políticos y, en su caso, las coaliciones

ante los Consejos del Instituto Nacional Electoral, para el Proceso Electoral Federal 2017-2018, señalando que se realizará un sorteo entre las fórmulas registradas por el partido político para determinar cuáles de ellas perderán su candidatura, hasta satisfacer el requisito de paridad entre los géneros; mismo que fue confirmado por la Sala Superior del Tribunal Electoral del Poder Judicial de la Federación, mediante la sentencia SUP-RAP-726/2017 Y ACUMULADOS.

**3.4 Cumplimiento del principio de paridad de género en elecciones extraordinarias.**

Para que el Instituto Electoral del Estado pueda garantizar el cumplimiento al principio constitucional de paridad de género en las elecciones extraordinarias, consideró necesario implementar disposiciones que permitan garantizar la paridad de los géneros en las candidaturas de elección popular para integrar el Congreso del Estado y miembros de los Ayuntamientos.

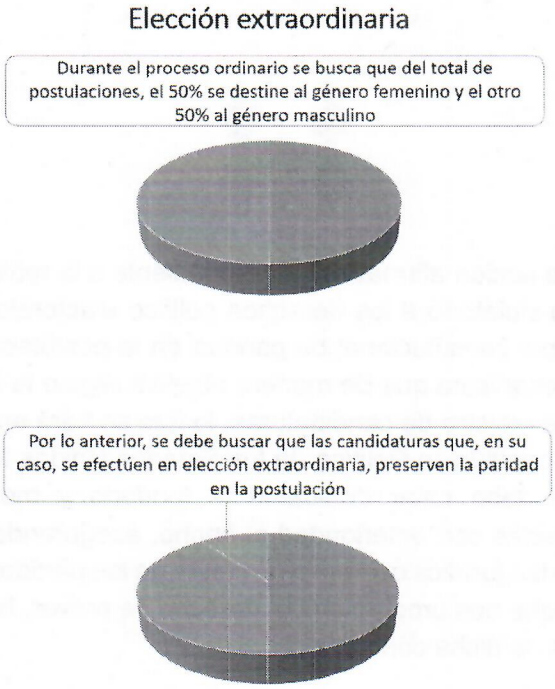


Lo anterior tiene sustento en lo establecido en el Acuerdo INE/CG927/2015 dictado por el Consejo General del Instituto Nacional Electoral, por el que, en ejercicio de su facultad de atracción, emitió criterios generales a efecto de garantizar el cumplimiento del principio de paridad de género en elecciones extraordinarias de legislaturas federales y locales, así como de ayuntamientos y de órganos político administrativos de las demarcaciones territoriales del Distrito Federal; mismo que fue confirmado por la Sala Superior del Tribunal Electoral del Poder Judicial de la Federación al resolver el recurso de apelación SUP-RAP-753/2015.

En este sentido, se establecieron en los Lineamientos las siguientes premisas:

**I. En caso de participar en la misma modalidad que en la elección ordinaria.**

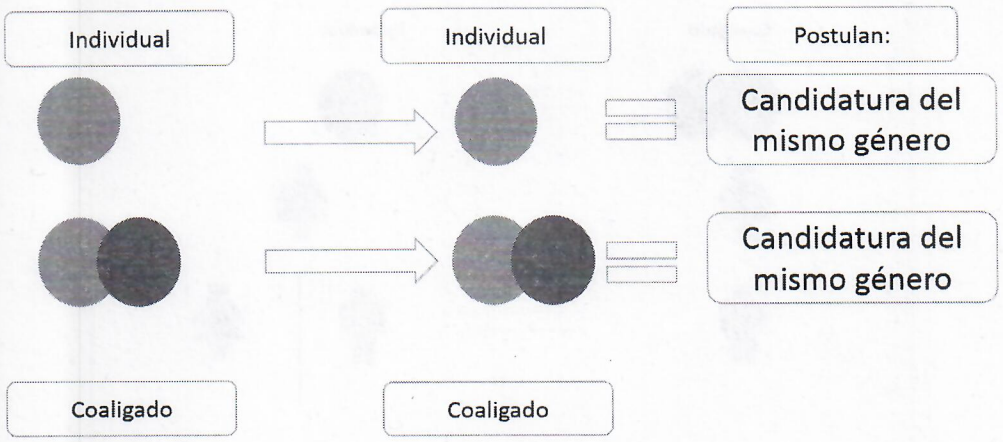


**II. En caso de haber participado de manera individual y ahora contender coaligado:**

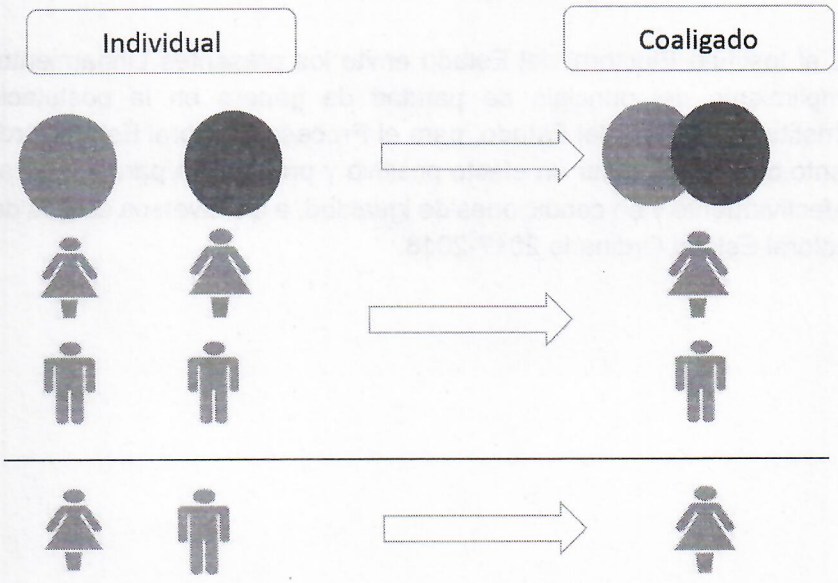

**III. En caso de haber participado coaligado y ahora contender de manera individual:**

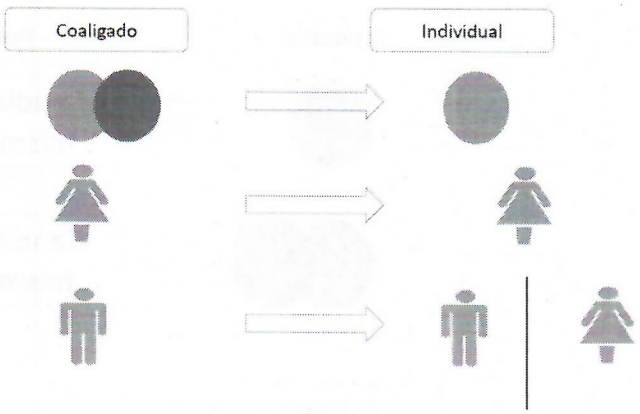


Bajo ésta premisa, los criterios adoptados por este Instituto Electoral, están encaminados a dar vigencia material y jurídica al principio de paridad de género en condiciones de igualdad y equidad, sin perder de vista su necesaria instrumentación a través de acciones afirmativas a favor del género femenino, velando en todo momento por la realización de sus derechos a ser postuladas a un cargo de elección popular en un proceso electoral extraordinario.

En consecuencia, el Instituto Electoral del Estado emite los presentes Lineamientos aplicables para garantizar el cumplimiento del principio de paridad de género en la postulación y registro de candidaturas del Instituto Electoral del Estado, para el Proceso Electoral Estatal Ordinario 2017-2018, como un instrumento que busca tener un efecto positivo y progresista para asegurar que las mujeres puedan acceder efectivamente y en condiciones de igualdad, a los diversos cargos de elección popular en el Proceso Electoral Estatal Ordinario 2017-2018.

## TITULO PRIMERO
## CAPÍTULO ÚNICO
## DISPOSICIONES GENERALES

**Artículo 1. Ámbito.**

Los presentes Lineamientos son de orden público y de observancia general en el Estado Libre y Soberano de Puebla.

**Artículo 2. Del objeto de los Lineamientos.**

Los presentes Lineamientos tienen por objeto establecer las reglas que los partidos políticos, coaliciones, convenios de asociación electoral, candidaturas comunes y, en su caso, las candidaturas independientes, así como el propio Instituto Electoral del Estado deberán observar para garantizar en la postulación, registro y, en su caso, designación de cargos de elección popular, el cumplimiento al principio de paridad y hacer efectivo el derecho humano de igualdad de oportunidades entre mujeres y hombres.

Lo anterior, de conformidad con los Tratados Internacionales, la Constitución Política de los Estados Unidos Mexicanos, la Ley General de Instituciones y Procedimientos Electorales, la Ley General de Partidos Políticos, la Constitución Política del Estado Libre y Soberano de Puebla, el Código de Instituciones y Procesos Electorales del Estado de Puebla, así como los criterios emitidos por el Tribunal Electoral del Poder Judicial de la Federación.

**Artículo 3. Glosario.**

Para los efectos de estos Lineamientos, se entiende por:

I. Acciones afirmativas: Medida compensatoria para situaciones en desventaja, de carácter temporal, que tienen como propósito revertir escenarios de desigualdad histórica y de hecho que enfrentan ciertos grupos humanos en el ejercicio de sus derechos y con ello garantizarles un plano de igualdad sustancial en el acceso a cargos de elección popular.

II. Alternancia de género: Forma de lograr la paridad de género vertical, al presentarse las fórmulas en las listas para diputaciones por representación proporcional y planillas para los ayuntamientos, integradas por mujeres o por hombres, de forma sucesiva e intercalada.

III. Bloques de competitividad: Metodología para verificar cuales son los municipios y distritos electorales donde cada partido político obtuvo votación baja, media y alta en el proceso electoral anterior.

IV. Candidatura común: Es la unión de dos o más partidos políticos para postular una misma candidatura para la elección en el ámbito local, sin que medie convenio alguno, en términos del artículo 58 Bis del Código.

V. Candidaturas independientes: La ciudadana o el ciudadano que habiendo cumplido los requisitos que para tal efecto se establecen, obtenga su registro por parte del Instituto o, en su caso, por autoridad jurisdiccional respectiva.

VI. Coalición: Es la unión de dos o más partidos políticos para postular la(s) misma(s) candidatura(s) para la elección en el ámbito local, suscribiendo un convenio entre ellos, pudiendo ser total, parcial o flexible, en términos del artículo 88 de la Ley General de Partidos Políticos.

VII. Código: El Código de Instituciones y Procesos Electorales del Estado de Puebla.

VIII. Consejo General: Consejo General del Instituto Electoral del Estado.

IX. Constitución: Constitución Política de los Estados Unidos Mexicanos.

X. Convenio de asociación electoral: Es la unión de dos o más partidos políticos para postular candidaturas para la elección en el ámbito local, suscribiendo un convenio entre ellos, con las características establecidas en los artículos 60 y 61 del Código;

XI. Dirección: Dirección de Prerrogativas y Partidos Políticos del Instituto Electoral del Estado.

XII. Dirección de Organización: Dirección de Organización Electoral del Instituto Electoral del Estado.

XIII. Fórmulas: Se componen de una candidatura propietaria y una suplente que registran los partidos políticos, coaliciones, convenios de asociaciones electorales o candidaturas comunes y candidaturas independientes, para contender por un cargo de elección popular para diputaciones por el principio de mayoría relativa y representación proporcional, así como miembros de ayuntamientos, con excepción de la elección del Titular del Poder Ejecutivo en la Entidad.

XIV. Homogeneidad en las fórmulas: Fórmulas para cargos de elección popular compuestas por propietario y suplente del mismo género.

XV. Instituto: Instituto Electoral del Estado.

XVI. Lineamientos: Los presentes lineamientos aplicables para garantizar el cumplimiento del principio de paridad de género en la postulación y registro de candidaturas del Instituto Electoral del Estado para el Proceso Electoral Estatal Ordinario 2017-2018.

XVII. Listas: Forma de postulación, conformada por fórmulas de candidaturas a diputaciones por el principio de representación proporcional.

XVIII. Órganos Transitorios: Consejos Distritales y Municipales del Instituto Electoral del Estado, con excepción de las mesas directivas de casilla.

XIX. Paridad de género: Principio constitucional establecido en el orden jurídico nacional, que pone de manifiesto que la postulación paritaria de candidaturas está encaminada a generar de manera efectiva el acceso al ejercicio del poder público de ambos géneros, en auténticas condiciones de igualdad.

XX. Paridad de género vertical: Homogeneidad en las fórmulas con alternancia de género y en la misma proporción que se debe presentar en las listas de diputaciones por el principio de representación proporcional, así como en las planillas de ayuntamientos, que presentan los partidos políticos, coaliciones, convenios de asociaciones electorales, candidaturas comunes o las candidaturas independientes (estas últimas únicamente por lo que hace a las planillas para ayuntamientos).

XXI. Paridad de género horizontal: Fórmulas para lograr la paridad por parte de los partidos políticos, coaliciones, convenios de asociaciones electorales o candidaturas comunes, a través de la consecución del cincuenta por ciento de hombres y cincuenta por ciento de mujeres del total de las candidaturas que se presentan para el registro de los cargos de diputaciones de mayoría relativa y presidencias municipales, en los diversos distritos electorales o municipios.

XXII. Partidos Políticos: Partidos Políticos Nacionales y Locales.

XXIII. Planilla: Forma de postular candidaturas para los ayuntamientos, conformadas por la candidatura a presidencia municipal y el número de integrantes que determine la Constitución Política del Estado Libre y Soberano de Puebla, así como la Ley Orgánica Municipal.

**Artículo 4. De los sujetos de aplicación.**

Son sujetos de aplicación de los presentes Lineamientos los partidos políticos, coaliciones, convenios de asociaciones electorales, candidaturas comunes y las candidaturas independientes.

**Artículo 5. De la interpretación de los presentes Lineamientos.**

La interpretación de las disposiciones de los presentes Lineamientos se hará por parte del Consejo General, conforme a los criterios gramatical, sistemático y funcional, observando lo dispuesto por el último párrafo del artículo 14 de la Constitución; además de observar el principio pro persona, conforme a lo establecido en su dispositivo 1°.

Lo no previsto en los presentes Lineamientos, será resuelto por el Consejo General y se aplicarán las disposiciones establecidas en el Código y demás criterios constitucionales, convencionales y jurisdiccionales en materia de paridad de género.

**Artículo 6. Obligación de los partidos políticos.**

Es obligación de los partidos políticos promover de conformidad con sus Estatutos, una paridad entre los géneros, a través de su postulación a cargos de elección popular, de conformidad con lo establecido en el artículo 54 fracción XIV del Código.

Asimismo, cada partido político determinará y hará públicos los criterios para garantizar la paridad de género en las candidaturas a diputaciones por ambos principios y miembros de los ayuntamientos. Éstos deberán ser objetivos y asegurar condiciones de igualdad entre géneros.

Dichos criterios deberán ser publicados en los portales de internet de cada partido político, además de ser informados y remitidos al Consejo General, dentro de las 24 horas siguientes al inicio del procedimiento de selección de candidaturas, a fin de que sean publicados en el portal de internet del Instituto.

**Artículo 7. Obligación de los Órganos Transitorios.**

En caso de que se presenten solicitudes de registro de candidaturas ante los Órganos Transitorios, dentro de las 24 horas siguientes a su recepción, deberán informar a la Dirección a efecto de que la misma coadyuve en el análisis respectivo del cumplimiento de la paridad de género, a fin de que el requerimiento que, en su caso, realice el Órgano Transitorio respecto a la solicitud de registro de candidaturas contemple, las observaciones conducentes respecto a la paridad de género.

## TÍTULO SEGUNDO
## CAPÍTULO I
## REGISTRO DE CANDIDATURAS

**Artículo 8. Solicitudes de registro de candidaturas.**

Las solicitudes de registro de candidaturas a diputaciones, por el principio de representación proporcional y por mayoría relativa, así como las correspondientes a los miembros de los ayuntamientos, deberán presentarse con homogeneidad en las fórmulas.

Tratándose de listas y planillas, estas deberán garantizar la paridad de género vertical.

**Artículo 9. Paridad horizontal en las diputaciones de mayoría relativa y miembros de los ayuntamientos.**

Los partidos políticos que postulen candidaturas a la presidencia de los ayuntamientos deberán lograr la paridad horizontal.

De la totalidad de solicitudes de registro de candidaturas a planillas de ayuntamientos, solicitadas por los partidos políticos, el cincuenta por ciento deberán estar encabezadas por personas del género femenino y el otro cincuenta por ciento por personas del género masculino.

Asimismo, los partidos políticos que postulen candidaturas a las diputaciones por el principio de mayoría relativa, deberán lograr la paridad horizontal.

En caso de existir un número impar en el registro de candidaturas a diputaciones por cualquier vía, así como de los ayuntamientos en forma horizontal o vertical, los partidos políticos podrán optar por situar en el primer lugar de dichos registros, a una fórmula de género femenino, de conformidad con lo dispuesto en el artículo 201 párrafo sexto del Código.

**Artículo 10. Postulación de candidaturas en coalición, candidatura común o convenio de asociación electoral para diputaciones por el principio de mayoría relativa y miembros de los ayuntamientos.**

Las coaliciones, candidaturas comunes o convenios de asociación electoral, deberán observar las mismas reglas de paridad de género que los partidos políticos, en cuyo caso, las solicitudes de registro de candidaturas que se presenten individualmente como partido político y las presentadas de manera conjunta, contarán como un todo para cumplir con el principio de paridad por parte del partido político.

Si se postula la totalidad de las candidaturas en el mismo proceso electoral por dos o más partidos políticos en coalición, candidatura común o convenio de asociación electoral, se revisará que la mitad de ellas sean encabezadas por mujeres y la otra mitad por hombres, por cada uno de los partidos políticos.

Si se postula de manera parcial candidaturas en el proceso electoral, la revisión en el cumplimiento de la paridad será determinada con la sumatoria de las postuladas por la coalición, candidatura común o convenio de asociación electoral y las postuladas por el partido político de forma individual.

**Artículo 11. Bloques de competitividad.**

A efecto de que los partidos políticos identifiquen aquellos distritos electorales o municipios en los que cuentan con los porcentajes de votación más bajos en el proceso electoral anterior y le sean asignados exclusivamente a alguno de los géneros, se realizarán bloques de competitividad para la elección de diputaciones por el principio de mayoría relativa y para la elección de ayuntamientos.

**Artículo 12. Procedimiento para elaborar los bloques de competitividad en la elección de diputaciones por el principio de mayoría relativa.**

Con la finalidad de evitar que a algún género le sean asignados exclusivamente las candidaturas de los distritos electorales en los que el partido político cuente con los porcentajes de votación altos, medios y bajos en el proceso electoral local anterior, los bloques de competitividad se sujetarán al siguiente procedimiento:

**I.** La Dirección de Organización elaborará el documento que contenga por cada distrito electoral del Estado, la votación y los porcentajes de votación obtenidos por cada partido político en la última elección en la que contendieron postulando candidaturas.

**II.** La Dirección enlistará los distritos electorales en los que cada partido político cuenta con porcentajes de votación en el proceso electoral anterior, ordenándolos de mayor a menor conforme a dicho porcentaje.

La lista se dividirá en tres bloques, agrupando en orden descendente los distritos electorales, a fin de obtener un bloque de distritos electorales con porcentaje alto, uno con votación media y finalmente un bloque de votación baja.

III. Si al hacer la división de distritos electorales en los tres bloques señalados, sobra uno, la Dirección lo agregará al bloque de votación baja, si restan dos, se agregará uno al de votación baja y otro al de votación alta.

Lo anterior consta en el Anexo Único de los presentes Lineamientos, en el cual se contienen los porcentajes de votación de cada partido político obtenidos en el proceso electoral anterior.

La Dirección verificará la distribución paritaria entre los géneros en cada uno de los bloques, así como en la totalidad de los distritos que se postulan.

**Artículo 13. Listas de diputaciones por el principio de representación proporcional.**

En el caso de las listas de representación proporcional, se integrarán por fórmulas siguiendo la paridad vertical, a efecto de que se alcance el cincuenta por ciento de un género y el otro cincuenta por ciento del otro género.

**Artículo 14. Procedimiento para elaborar los bloques de competitividad en la elección de miembros de los ayuntamientos.**

Con la finalidad de evitar que a algún género le sean asignados exclusivamente las candidaturas de los municipios en los que el partido político cuente con los porcentajes de votación altos, medios y bajos en el proceso electoral local anterior, los bloques de competitividad se sujetarán al siguiente procedimiento:

I. La Dirección de Organización elaborará el documento que contenga por cada municipio del Estado, la votación y los porcentajes de votación obtenidos por cada partido político en la última elección en la que contendieron postulando candidaturas.

II. La Dirección enlistará los municipios en los que cada partido político cuenta con porcentajes de votación en el proceso electoral anterior, ordenándolos de mayor a menor conforme a dicho porcentaje.

La lista se dividirá en tres bloques, agrupando en orden descendente los municipios, a fin de obtener un bloque de municipios con porcentaje alto, uno con votación media y finalmente un bloque de votación baja.

III. Si al hacer la división de municipios en los tres bloques señalados, sobra uno, la Dirección lo agregará al bloque de votación baja, si restan dos, se agregará uno al de votación baja y otro al de votación alta.

Lo anterior consta en el Anexo Único de los presentes Lineamientos, en el cual se contienen los porcentajes de votación de cada partido político obtenidos en el proceso electoral anterior.

La Dirección verificará la distribución paritaria entre los géneros en cada uno de los bloques, así como en la totalidad de los municipios que se postulan.

**Artículo 15. De las fórmulas y planillas en candidaturas independientes.**

Por lo que respecta a las candidaturas independientes y con el objeto de garantizar la paridad vertical en el registro de las planillas, las postulaciones deberán garantizar los principios de homogeneidad en las fórmulas y alternancia de género, para hacer efectivo el principio constitucional en la materia.

La sustitución de candidaturas independientes no procede para la candidatura propietaria a la presidencia municipal y en el caso de las diputaciones de mayoría relativa no procederá cuando se trate del propietario.

## CAPÍTULO II
## DE LA PREVENCIÓN Y NEGATIVA DE REGISTRO, ASÍ COMO SUSTITUCIONES DE CANDIDATURAS

**Artículo 16. Prevención para la sustitución de candidaturas.**

En caso de que los partidos políticos, coaliciones, convenios de asociaciones electorales o candidaturas comunes y las candidaturas independientes, no cumplan los requisitos respecto a la paridad de género al solicitar el registro de sus candidaturas, se requerirá para que, en su caso, realicen la o las sustituciones correspondientes, mismas que deberán realizarse en un plazo no mayor a 72 horas, contadas a partir de la notificación del requerimiento, acompañando la documentación correspondiente a la nueva postulación, con el apercibimiento que de no contestar o realizar las sustituciones respectivas, se ejecutará el procedimiento señalado en el artículo 17 de estos Lineamientos.

Dicho requerimiento será realizado por el Consejero Presidente del órgano electoral respectivo, auxiliado por la Dirección, dirigido a los representantes de los partidos políticos, coaliciones, candidaturas comunes, asociaciones electorales o candidaturas independientes conducentes.

En ningún caso se permitirá que los partidos políticos, coaliciones, convenios de asociaciones electorales o candidaturas comunes cancelen la solicitud de registro de candidaturas en las cuales se haya formulado algún requerimiento por no haber cumplido con el principio de paridad de género.

**Artículo 17. Procedimiento de la negativa de registro.**

Previo al pronunciamiento para el otorgamiento de registro, en caso de que algún partido político, coalición, candidatura común, convenio de asociación electoral o candidatura independiente no hubiera subsanado las sustituciones hechas de su conocimiento en el requerimiento correspondiente, el Consejo General a fin de determinar a qué solicitudes de candidaturas se les negará el registro, realizará lo siguiente:

I. En las candidaturas de ayuntamiento o diputaciones para determinar la paridad horizontal, se realizará un sorteo entre las planillas o fórmulas presentadas para su registro por el partido político, coalición, convenio de asociación electoral o candidatura común, para identificar a cuáles de ellas les será negado el registro hasta satisfacer el requisito de paridad entre los géneros, considerando los bloques de competitividad establecidos.

Para el caso de la paridad de género vertical en las listas de representación proporcional o en las planillas, si de la lista o planilla se desprende que numéricamente cumplen con el requisito de paridad, pero las fórmulas no se encuentran alternadas se tomará como base para el orden de la lista o planilla el género de los integrantes de la primera fórmula, procediendo a ubicar en el segundo lugar de la misma a la fórmula inmediata, de género distinto al de la primera, que se encuentran en la lista o planilla, recorriendo los lugares sucesivamente en forma alternada entre los géneros hasta cumplir con el requisito.

**Artículo 18. Del sorteo.**

Para llevar a cabo el sorteo a que se refiere la fracción I del artículo anterior, se contará con la presencia de los integrantes del Consejo General, el cual se desarrollará conforme al siguiente procedimiento:

I. La Dirección identificará a los partidos políticos, coaliciones, convenios de asociaciones electorales o candidaturas comunes que no cumplieron con los criterios de paridad de género en la totalidad de sus postulaciones.

II. El Consejero Presidente del Consejo General, convocará a la realización del sorteo para determinar las candidaturas a las que se les negará el registro.

III. Previo al inicio del sorteo la Dirección notificará, por conducto del Consejero Presidente, a los partidos políticos, coaliciones, convenios de asociaciones electorales o candidaturas comunes, sobre los distritos electorales y municipios en

los que se incumplió con el requerimiento formulado en materia de paridad de género horizontal.

**IV.** Asimismo, por conducto del Consejero Presidente del Consejo General, se notificará a los partidos políticos, coaliciones, convenios de asociaciones electorales o candidaturas comunes, las fórmulas de diputaciones de mayoría relativa o miembros de ayuntamiento, que vulneran la paridad y serán sometidas a sorteo.

**V.** Posteriormente, la Dirección elaborará las papeletas por cada uno de los distritos electorales y municipios, en su caso, correspondientes a las candidaturas en las que el partido político haya solicitado el registro, por el género que exceda la paridad y los colocará en una urna.

**VI.** La representación del partido político, coalición, candidatura común o asociación electoral correspondiente, extraerá de la urna el número de papeletas que correspondan a la cantidad de fórmulas o planillas que vulneren la paridad en la postulación de candidaturas, a fin de determinar el o los distritos electorales o municipios en los cuales les será negado el registro.

**VII.** En caso de que alguna representación se negase a extraer las papeletas de la urna, o no se encuentre presente en el sorteo, se solicitará a la persona designada por los integrantes del Consejo General a efecto de que realice la extracción de las papeletas.

**VIII.** Las papeletas que sean extraídas por la representación o, en su caso, por la persona que para tal efecto designen los integrantes del Consejo General, corresponderán a las candidaturas a las cuales les será negado el registro, por ende, las que queden dentro de la urna serán aquellas a las que se les otorgará el registro correspondiente.

**IX.** Para efectos de realización del sorteo, se contará con la presencia de la Oficialía Electoral del Instituto, con la finalidad de que realice la certificación correspondiente al resultado, señalando en el acta respectiva los distritos electorales o municipios en los cuales será negado el registro y aquellos a los que les será otorgado.

**Artículo 19. De las sustituciones de candidatos.**

Antes del registro de candidatos, los partidos políticos, coaliciones, candidaturas comunes o convenios de asociación electoral, podrán sustituirlos libremente, debiendo observar las reglas y el principio de paridad entre los géneros.

Una vez que el órgano competente haya otorgado el registro de candidaturas, únicamente procederán las sustituciones que se presenten ante el Consejo General y que salvaguarden la paridad entre los géneros.

Conforme a lo establecido en el Código, las sustituciones de candidaturas pueden ser motivadas por causa de renuncia, inhabilitación, incapacidad o fallecimiento.

En el caso de presentarse alguna sustitución que afecte el principio de paridad de género en sus distintas vertientes, se deberá hacer el requerimiento respectivo y, en caso de que el mismo no se solvente, la solicitud de sustitución se tendrá por no presentada.

## TÍTULO TERCERO
## CAPÍTULO ÚNICO
## DE LAS ELECCIONES EXTRAORDINARIAS

**Artículo 20. Elecciones extraordinarias.**

En los casos de elecciones extraordinarias se estará a lo siguiente:

**I.** En caso que los partidos políticos postulen candidatos de manera individual, éstos deberán ser del mismo género que el de los candidatos que contendieron en el proceso electoral ordinario.

**II.** En caso que se hubiera registrado coalición, convenio de asociación electoral o candidatura común, en el proceso electoral ordinario y la misma se registre en el proceso electoral extraordinario, los partidos políticos integrantes de la coalición, convenio de asociación o candidatura común, deberán postular candidatos del mismo género al de los candidatos con que contendieron en el proceso electoral ordinario.

**III.** En caso que los partidos políticos hubieran participado de manera individual en el proceso electoral ordinario y pretendan coaligarse, celebrar convenio de asociación electoral o candidatura común, en el proceso electoral extraordinario deberán sujetarse a las siguientes reglas:

- Si los partidos coaligados, o que celebraron convenio de asociación electoral o fueron en candidatura común, participaron con fórmulas de candidatos del mismo género en el proceso electoral ordinario, deberán registrar una fórmula de candidatos del mismo género para la coalición, convenio de asociación electoral o candidatura común, que se registre en el proceso electoral extraordinario.

- Si los partidos políticos participaron con candidatos de género distinto en el proceso electoral ordinario, deberán registrar una fórmula con género femenino para la coalición, convenio de asociación electoral o candidatura común, que se registre en el proceso electoral extraordinario.

**IV.** En caso que los partidos políticos que hubieran registrado coalición, convenio de asociación electoral o candidatura común, en el proceso electoral ordinario decidan participar de manera individual en el proceso electoral extraordinario, deberán conducirse conforme a los siguiente:

- En caso que la formula postulada por la coalición, convenio de asociación electoral o candidatura común, hayan sido integrada por personas del género femenino, los partidos políticos repetirán el mismo género.

- En caso que la fórmula postulada por la coalición, convenio de asociación electoral o candidatura común, haya sido integrada por personas del género masculino, los partidos políticos podrán optar por un género distinto para la postulación de sus candidatos.

## TRANSITORIOS

**ARTÍCULOS TRANSITORIOS APROBADOS POR EL CONSEJO GENERAL EL 22 DE DICIEMBRE DE 2017, MEDIANTE ACUERDO CG/AC-056/17.**

**PRIMERO**.- Los presentes Lineamientos aplicables para garantizar el cumplimiento del principio de paridad de género en la postulación y registro de candidaturas del Instituto Electoral del Estado para el Proceso Electoral Estatal Ordinario 2017-2018, entrarán en vigor al día siguiente de su aprobación por el Consejo General del Instituto Electoral del Estado.

## ANEXO ÚNICO

## EJEMPLOS GRÁFICOS DE LOS LINEAMIENTOS APLICABLES PARA GARANTIZAR EL CUMPLIMIENTO DEL PRINCIPIO DE PARIDAD DE GÉNERO EN LA POSTULACIÓN Y REGISTRO DE CANDIDATURAS ANTE EL INSTITUTO ELECTORAL DEL ESTADO PARA EL PROCESO ELECTORAL ESTATAL ORDINARIO 2017-2018

### I. ELECCIÓN DE DIPUTADOS LOCALES

**Paridad de género horizontal**

Total de escaños por el principio de Mayoría Relativa: 26

| Fórmula | | Cantidad |
|---|---|---|
| Femenino | Femenino | 13 |
| Masculino | Masculino | 13 |
| Total | | 26 |

**Paridad de género vertical**

Total de escaños por el Principio de Representación Proporcional: 14 o 15.

| Ejemplo 1 de lista de diputaciones por representación proporcional encabezada por género femenino. | | |
|---|---|---|
| **No.** | **Fórmula** | |
| | **Propietario** | **Suplente** |
| **1** | Femenino | Femenino |
| **2** | Masculino | Masculino |
| **3** | Femenino | Femenino |
| **4** | Masculino | Masculino |
| **5** | Femenino | Femenino |
| **6** | Masculino | Masculino |
| **7** | Femenino | Femenino |
| **8** | Masculino | Masculino |
| **9** | Femenino | Femenino |
| **10** | Masculino | Masculino |
| **11** | Femenino | Femenino |
| **12** | Masculino | Masculino |
| **13** | Femenino | Femenino |
| **14** | Masculino | Masculino |

**o**

| Ejemplo 2 de lista de diputaciones por representación proporcional encabezada por género masculino. | | |
|---|---|---|
| **No.** | **Fórmula** | |
| | **Propietario** | **Suplente** |
| **1** | Masculino | Masculino |
| **2** | Femenino | Femenino |
| **3** | Masculino | Masculino |
| **4** | Femenino | Femenino |
| **5** | Masculino | Masculino |
| **6** | Femenino | Femenino |
| **7** | Masculino | Masculino |
| **8** | Femenino | Femenino |
| **9** | Masculino | Masculino |
| **10** | Femenino | Femenino |
| **11** | Masculino | Masculino |
| **12** | Femenino | Femenino |
| **13** | Masculino | Masculino |
| **14** | Femenino | Femenino |

### II. ELECCIÓN DE AYUNTAMIENTOS

**Paridad de género horizontal**

Para garantizar la paridad de género horizontal, en caso de existir número impar en el registro de candidaturas a miembros de los ayuntamientos, los partidos políticos podrán optar por situar en dicha posición a una planilla encabezada por el género femenino.

Así tenemos que, para garantizar la paridad de género horizontal, si un partido político postula candidaturas en la totalidad de los municipios del estado de Puebla, al ser número impar, las planillas podrán ser encabezadas por fórmulas de género femenino o masculino.

| Género | Cantidad |
|---|---|
| Femenino | 109 |
| Masculino | 108 |
| **Total** | **217** |

o

| Género | Cantidad |
|---|---|
| Masculino | 109 |
| Femenino | 108 |
| **Total** | **217** |

**Paridad de género vertical**

En cada fórmula, propietario y suplente deberán ser del mismo género, y se alternarán por fórmulas de distinto género.

**Planilla de Ayuntamiento integrada por 16 regidurías**

| **Ejemplo 1 de planilla de ayuntamiento encabezada por género femenino.** | | |
|---|---|---|
| **Cargo** | **Planilla** | |
| | **Propietario** | **Suplente** |
| **Presidencia municipal** | Femenino | Femenino |
| **Segunda regiduría** | Masculino | Masculino |
| **Tercera regiduría** | Femenino | Femenino |
| **Cuarta regiduría** | Masculino | Masculino |
| **Quinta regiduría** | Femenino | Femenino |
| **Sexta regiduría** | Masculino | Masculino |
| **Séptima regiduría** | Femenino | Femenino |
| **Octava regiduría** | Masculino | Masculino |
| **Novena regiduría** | Femenino | Femenino |
| **Décima regiduría** | Masculino | Masculino |
| **Décima primera regiduría** | Femenino | Femenino |
| **Décima segunda regiduría** | Masculino | Masculino |
| **Décima tercera regiduría** | Femenino | Femenino |
| **Décima cuarta regiduría** | Masculino | Masculino |
| **Décima quinta regiduría** | Femenino | Femenino |
| **Décima sexta regiduría** | Masculino | Masculino |

O

| **Ejemplo 2 de planilla de ayuntamiento encabezada por género masculino.** | | |
|---|---|---|
| **Cargo** | **Planilla** | |
| | **Propietario** | **Suplente** |
| **Presidencia municipal** | Masculino | Masculino |
| **Segunda regiduría** | Femenino | Femenino |
| **Tercera regiduría** | Masculino | Masculino |
| **Cuarta regiduría** | Femenino | Femenino |
| **Quinta regiduría** | Masculino | Masculino |
| **Sexta regiduría** | Femenino | Femenino |
| **Séptima regiduría** | Masculino | Masculino |
| **Octava regiduría** | Femenino | Femenino |
| **Novena regiduría** | Masculino | Masculino |
| **Décima regiduría** | Femenino | Femenino |
| **Décima primera regiduría** | Masculino | Masculino |
| **Décima segunda regiduría** | Femenino | Femenino |
| **Décima tercera regiduría** | Masculino | Masculino |
| **Décima cuarta regiduría** | Femenino | Femenino |
| **Décima quinta regiduría** | Masculino | Masculino |
| **Décima sexta regiduría** | Femenino | Femenino |

| | | |
|---|---|---|
| **Décima séptima regiduría** | Femenino | Femenino |
| **Sindicatura** | Masculino | Masculino |

| | | |
|---|---|---|
| **Décima séptima regiduría** | Masculino | Masculino |
| **Sindicatura** | Femenino | Femenino |

**Planilla de Ayuntamiento integrada por 8 regidurías**

| **Ejemplo 1 de planilla de ayuntamiento encabezada por género femenino.** | | |
|---|---|---|
| **Cargo** | **Planilla** | |
| | **Propietario** | **Suplente** |
| **Presidencia municipal** | Femenino | Femenino |
| **Segunda regiduría** | Masculino | Masculino |
| **Tercera regiduría** | Femenino | Femenino |
| **Cuarta regiduría** | Masculino | Masculino |
| **Quinta regiduría** | Femenino | Femenino |
| **Sexta regiduría** | Masculino | Masculino |
| **Séptima regiduría** | Femenino | Femenino |
| **Octava regiduría** | Masculino | Masculino |
| **Novena regiduría** | Femenino | Femenino |
| **Sindicatura** | Masculino | Masculino |

o

| **Ejemplo 2 de planilla de ayuntamiento encabezada por género masculino.** | | |
|---|---|---|
| **Cargo** | **Planilla** | |
| | **Propietario** | **Suplente** |
| **Presidencia municipal** | Masculino | Masculino |
| **Segunda regiduría** | Femenino | Femenino |
| **Tercera regiduría** | Masculino | Masculino |
| **Cuarta regiduría** | Femenino | Femenino |
| **Quinta regiduría** | Masculino | Masculino |
| **Sexta regiduría** | Femenino | Femenino |
| **Séptima regiduría** | Masculino | Masculino |
| **Octava regiduría** | Femenino | Femenino |
| **Novena regiduría** | Masculino | Masculino |
| **Sindicatura** | Femenino | Femenino |

**Planilla de Ayuntamiento integrada por 6 regidurías**

| **Ejemplo 1 de planilla de ayuntamiento encabezada por género femenino.** | | |
|---|---|---|
| **Cargo** | **Planilla** | |
| | **Propietario** | **Suplente** |
| **Presidencia municipal** | Femenino | Femenino |
| **Segunda regiduría** | Masculino | Masculino |
| **Tercera regiduría** | Femenino | Femenino |
| **Cuarta regiduría** | Masculino | Masculino |
| **Quinta regiduría** | Femenino | Femenino |
| **Sexta regiduría** | Masculino | Masculino |
| **Séptima regiduría** | Femenino | Femenino |
| **Sindicatura** | Masculino | Masculino |

o

| **Ejemplo 2 de planilla de ayuntamiento encabezada por género masculino.** | | |
|---|---|---|
| **Cargo** | **Planilla** | |
| | **Propietario** | **Suplente** |
| **Presidencia municipal** | Masculino | Masculino |
| **Segunda regiduría** | Femenino | Femenino |
| **Tercera regiduría** | Masculino | Masculino |
| **Cuarta regiduría** | Femenino | Femenino |
| **Quinta regiduría** | Masculino | Masculino |
| **Sexta regiduría** | Femenino | Femenino |
| **Séptima regiduría** | Masculino | Masculino |
| **Sindicatura** | Femenino | Femenino |

## PARTIDO ACCIÓN NACIONAL
## BLOQUES DE COMPETITIVIDAD POR DISTRITO

| VOTACIÓN ALTA | | | |
|---|---|---|---|
| CONSECUTIVO | DISTRITO | CABECERA DISTRITAL | PORCENTAJE |
| 1 | 1 | Xicotepec de Juárez | 44.5758 |
| 2 | 17 | Heroica Puebla de Zaragoza | 42.8881 |
| 3 | 25 | Tehuacán | 41.0964 |
| 4 | 10 | Heroica Puebla de Zaragoza | 40.6685 |
| 5 | 9 | Heroica Puebla de Zaragoza | 40.1991 |
| 6 | 11 | Heroica Puebla de Zaragoza | 39.5719 |
| 7 | 6 | Teziutlán | 38.1994 |
| 8 | 2 | Huauchinango de Degollado | 38.0347 |
| 9 | 16 | Heroica Puebla de Zaragoza | 36.5748 |

| VOTACIÓN MEDIA | | | |
|---|---|---|---|
| CONSECUTIVO | DISTRITO | CABECERA DISTRITAL | PORCENTAJE |
| 10 | 3 | Zacatlán | 36.3833 |
| 11 | 14 | Ciudad Serdán | 36.2448 |
| 12 | 19 | Heroica Puebla de Zaragoza | 36.1949 |
| 13 | 21 | Atlixco | 35.6815 |
| 14 | 18 | Cholula de Rivadavia | 35.2286 |
| 15 | 5 | Tlatlauquitepec | 34.7759 |
| 16 | 20 | Heroica Puebla de Zaragoza | 34.4788 |
| 17 | 24 | Tehuacán | 33.6419 |

| VOTACIÓN BAJA | | | |
|---|---|---|---|
| CONSECUTIVO | DISTRITO | CABECERA DISTRITAL | PORCENTAJE |
| 18 | 7 | San Martín Texmelucan de Labastida | 33.2450 |
| 19 | 13 | Tepeaca | 32.9089 |
| 20 | 12 | Amozoc de Mota | 32.3974 |
| 21 | 4 | Zacapoaxtla | 30.3898 |
| 22 | 8 | Huejotzingo | 30.0960 |
| 23 | 23 | Acatlán de Osorio | 29.5145 |
| 24 | 15 | Tecamachalco | 27.2919 |
| 25 | 22 | Izúcar de Matamoros | 25.5571 |
| 26 | 26 | Ajalpan | 22.7668 |

## PARTIDO REVOLUCIONARIO INSTITUCIONAL
## BLOQUES DE COMPETITIVIDAD POR DISTRITO

| VOTACIÓN ALTA | | | |
|---|---|---|---|
| CONSECUTIVO | DISTRITO | CABECERA DISTRITAL | PORCENTAJE |
| 1 | 23 | Acatlán de Osorio | 45.7935 |
| 2 | 22 | Izúcar de Matamoros | 42.7473 |
| 3 | 5 | Tlatlauquitepec | 40.4140 |
| 4 | 4 | Zacapoaxtla | 39.5814 |
| 5 | 3 | Zacatlán | 37.8798 |
| 6 | 13 | Tepeaca | 37.6749 |
| 7 | 6 | Teziutlán | 36.9004 |
| 8 | 1 | Xicotepec de Juárez | 34.3945 |
| 9 | 14 | Ciudad Serdán | 32.9568 |

| VOTACIÓN MEDIA | | | |
|---|---|---|---|
| CONSECUTIVO | DISTRITO | CABECERA DISTRITAL | PORCENTAJE |
| 10 | 24 | Tehuacán | 31.6933 |
| 11 | 12 | Amozoc de Mota | 31.0910 |
| 12 | 21 | Atlixco | 30.2036 |
| 13 | 26 | Ajalpan | 29.9267 |
| 14 | 8 | Huejotzingo | 29.8021 |
| 15 | 20 | Heroica Puebla de Zaragoza | 29.3021 |
| 16 | 2 | Huauchinango de Degollado | 29.0405 |
| 17 | 25 | Tehuacán | 27.9068 |

| VOTACIÓN BAJA | | | |
|---|---|---|---|
| CONSECUTIVO | DISTRITO | CABECERA DISTRITAL | PORCENTAJE |
| 18 | 11 | Heroica Puebla de Zaragoza | 26.3595 |
| 19 | 7 | San Martín Texmelucan de Labastida | 26.1446 |
| 20 | 15 | Tecamachalco | 24.2041 |
| 21 | 16 | Heroica Puebla de Zaragoza | 24.1414 |
| 22 | 19 | Heroica Puebla de Zaragoza | 23.9755 |
| 23 | 10 | Heroica Puebla de Zaragoza | 21.8264 |
| 24 | 9 | Heroica Puebla de Zaragoza | 20.7684 |
| 25 | 17 | Heroica Puebla de Zaragoza | 20.2884 |
| 26 | 18 | Cholula de Rivadavia | 19.7483 |

## PARTIDO DE LA REVOLUCIÓN DEMOCRÁTICA
## BLOQUES DE COMPETITIVIDAD POR DISTRITO

| VOTACIÓN ALTA | | | |
|---|---|---|---|
| CONSECUTIVO | DISTRITO | CABECERA DISTRITAL | PORCENTAJE |
| 1 | 18 | Cholula de Rivadavia | 9.6338 |
| 2 | 8 | Huejotzingo | 6.9115 |
| 3 | 21 | Atlixco | 5.7164 |
| 4 | 9 | Heroica Puebla de Zaragoza | 5.7157 |
| 5 | 10 | Heroica Puebla de Zaragoza | 4.7418 |
| 6 | 19 | Heroica Puebla de Zaragoza | 4.7378 |
| 7 | 11 | Heroica Puebla de Zaragoza | 4.6895 |
| 8 | 20 | Heroica Puebla de Zaragoza | 4.5228 |
| 9 | 16 | Heroica Puebla de Zaragoza | 4.2315 |

| VOTACIÓN MEDIA | | | |
|---|---|---|---|
| CONSECUTIVO | DISTRITO | CABECERA DISTRITAL | PORCENTAJE |
| 10 | 23 | Acatlán de Osorio | 4.1936 |
| 11 | 4 | Zacapoaxtla | 3.9476 |
| 12 | 12 | Amozoc de Mota | 3.8359 |
| 13 | 7 | San Martín Texmelucan de Labastida | 3.8167 |
| 14 | 17 | Heroica Puebla de Zaragoza | 3.7804 |
| 15 | 26 | Ajalpan | 3.7655 |
| 16 | 25 | Tehuacán | 3.6484 |
| 17 | 2 | Huauchinango de Degollado | 3.3039 |

| VOTACIÓN BAJA | | | |
|---|---|---|---|
| CONSECUTIVO | DISTRITO | CABECERA DISTRITAL | PORCENTAJE |
| 18 | 13 | Tepeaca | 3.2836 |
| 19 | 14 | Ciudad Serdán | 3.1945 |
| 20 | 24 | Tehuacán | 2.9685 |
| 21 | 1 | Xicotepec de Juárez | 2.8798 |
| 22 | 22 | Izúcar de Matamoros | 2.6861 |
| 23 | 15 | Tecamachalco | 2.2766 |
| 24 | 6 | Teziutlán | 1.8046 |
| 25 | 5 | Tlatlauquitepec | 1.4693 |
| 26 | 3 | Zacatlán | 1.3642 |

# INSTITUTO ELECTORAL DEL ESTADO

## PARTIDO DEL TRABAJO
## BLOQUES DE COMPETITIVIDAD POR DISTRITO

| VOTACIÓN ALTA | | | |
|---|---|---|---|
| CONSECUTIVO | DISTRITO | CABECERA DISTRITAL | PORCENTAJE |
| 1 | 26 | Ajalpan | 8.9077 |
| 2 | 4 | Zacapoaxtla | 4.7125 |
| 3 | 22 | Izúcar de Matamoros | 3.3218 |
| 4 | 14 | Ciudad Serdán | 3.0339 |
| 5 | 7 | San Martín Texmelucan de Labastida | 2.8050 |
| 6 | 2 | Huauchinango de Degollado | 2.5190 |
| 7 | 12 | Amozoc de Mota | 2.3204 |
| 8 | 8 | Huejotzingo | 2.1068 |
| 9 | 5 | Tlatlauquitepec | 2.0724 |

| VOTACIÓN MEDIA | | | |
|---|---|---|---|
| CONSECUTIVO | DISTRITO | CABECERA DISTRITAL | PORCENTAJE |
| 10 | 15 | Tecamachalco | 1.7291 |
| 11 | 24 | Tehuacán | 1.7080 |
| 12 | 13 | Tepeaca | 1.6003 |
| 13 | 23 | Acatlán de Osorio | 1.5438 |
| 14 | 1 | Xicotepec de Juárez | 1.5327 |
| 15 | 3 | Zacatlán | 1.4508 |
| 16 | 21 | Atlixco | 1.4352 |
| 17 | 20 | Heroica Puebla de Zaragoza | 1.3968 |

| VOTACIÓN BAJA | | | |
|---|---|---|---|
| CONSECUTIVO | DISTRITO | CABECERA DISTRITAL | PORCENTAJE |
| 18 | 9 | Heroica Puebla de Zaragoza | 1.3349 |
| 19 | 11 | Heroica Puebla de Zaragoza | 1.0961 |
| 20 | 6 | Teziutlán | 1.0270 |
| 21 | 10 | Heroica Puebla de Zaragoza | 1.0174 |
| 22 | 25 | Tehuacán | 0.9546 |
| 23 | 19 | Heroica Puebla de Zaragoza | 0.9402 |
| 24 | 16 | Heroica Puebla de Zaragoza | 0.8238 |
| 25 | 18 | Cholula de Rivadavia | 0.8175 |
| 26 | 17 | Heroica Puebla de Zaragoza | 0.7164 |

## PARTIDO VERDE ECOLOGISTA DE MÉXICO
## BLOQUES DE COMPETITIVIDAD POR DISTRITO

| VOTACIÓN ALTA | | | |
|---|---|---|---|
| CONSECUTIVO | DISTRITO | CABECERA DISTRITAL | PORCENTAJE |
| 1 | 2 | Huauchinango de Degollado | 3.5643 |
| 2 | 6 | Teziutlán | 3.5295 |
| 3 | 13 | Tepeaca | 3.0794 |
| 4 | 8 | Huejotzingo | 3.0465 |
| 5 | 3 | Zacatlán | 2.9391 |
| 6 | 12 | Amozoc de Mota | 2.7842 |
| 7 | 5 | Tlatlauquitepec | 2.7448 |
| 8 | 4 | Zacapoaxtla | 2.6847 |
| 9 | 7 | San Martín Texmelucan de Labastida | 2.4397 |

| VOTACIÓN MEDIA | | | |
|---|---|---|---|
| CONSECUTIVO | DISTRITO | CABECERA DISTRITAL | PORCENTAJE |
| 10 | 15 | Tecamachalco | 2.4374 |
| 11 | 22 | Izúcar de Matamoros | 2.2880 |
| 12 | 21 | Atlixco | 2.1597 |
| 13 | 23 | Acatlán de Osorio | 2.1360 |
| 14 | 20 | Heroica Puebla de Zaragoza | 1.9615 |
| 15 | 26 | Ajalpan | 1.8742 |
| 16 | 24 | Tehuacán | 1.6654 |
| 17 | 1 | Xicotepec de Juárez | 1.5912 |

| VOTACIÓN BAJA | | | |
|---|---|---|---|
| CONSECUTIVO | DISTRITO | CABECERA DISTRITAL | PORCENTAJE |
| 18 | 14 | Ciudad Serdán | 1.5176 |
| 19 | 18 | Cholula de Rivadavia | 1.5110 |
| 20 | 11 | Heroica Puebla de Zaragoza | 1.4878 |
| 21 | 25 | Tehuacán | 1.4857 |
| 22 | 16 | Heroica Puebla de Zaragoza | 1.2182 |
| 23 | 19 | Heroica Puebla de Zaragoza | 1.1927 |
| 24 | 10 | Heroica Puebla de Zaragoza | 1.1426 |
| 25 | 9 | Heroica Puebla de Zaragoza | 1.0252 |
| 26 | 17 | Heroica Puebla de Zaragoza | 0.9340 |

## MOVIMIENTO CIUDADANO
## BLOQUES DE COMPETITIVIDAD POR DISTRITO

| VOTACIÓN ALTA | | | |
|---|---|---|---|
| CONSECUTIVO | DISTRITO | CABECERA DISTRITAL | PORCENTAJE |
| 1 | 12 | Amozoc de Mota | 12.3600 |
| 2 | 2 | Huauchinango de Degollado | 9.6609 |
| 3 | 7 | San Martín Texmelucan de Labastida | 8.7956 |
| 4 | 22 | Izúcar de Matamoros | 8.7124 |
| 5 | 13 | Tepeaca | 7.5238 |
| 6 | 14 | Ciudad Serdán | 7.3131 |
| 7 | 6 | Teziutlán | 6.8693 |
| 8 | 5 | Tlatlauquitepec | 6.6011 |
| 9 | 15 | Tecamachalco | 6.0357 |

| VOTACIÓN MEDIA | | | |
|---|---|---|---|
| CONSECUTIVO | DISTRITO | CABECERA DISTRITAL | PORCENTAJE |
| 10 | 4 | Zacapoaxtla | 6.0094 |
| 11 | 26 | Ajalpan | 5.5007 |
| 12 | 8 | Huejotzingo | 5.0821 |
| 13 | 1 | Xicotepec de Juárez | 4.5912 |
| 14 | 18 | Cholula de Rivadavia | 4.1708 |
| 15 | 25 | Tehuacán | 4.0119 |
| 16 | 21 | Atlixco | 3.8167 |
| 17 | 23 | Acatlán de Osorio | 3.2401 |

| VOTACIÓN BAJA | | | |
|---|---|---|---|
| CONSECUTIVO | DISTRITO | CABECERA DISTRITAL | PORCENTAJE |
| 18 | 24 | Tehuacán | 3.1428 |
| 19 | 19 | Heroica Puebla de Zaragoza | 2.9514 |
| 20 | 17 | Heroica Puebla de Zaragoza | 2.8484 |
| 21 | 11 | Heroica Puebla de Zaragoza | 2.7601 |
| 22 | 10 | Heroica Puebla de Zaragoza | 2.6829 |
| 23 | 16 | Heroica Puebla de Zaragoza | 2.6704 |
| 24 | 9 | Heroica Puebla de Zaragoza | 2.4841 |
| 25 | 3 | Zacatlán | 2.2296 |
| 26 | 20 | Heroica Puebla de Zaragoza | 2.1609 |

## NUEVA ALIANZA
## BLOQUES DE COMPETITIVIDAD POR DISTRITO

| VOTACIÓN ALTA | | | |
|---|---|---|---|
| CONSECUTIVO | DISTRITO | CABECERA DISTRITAL | PORCENTAJE |
| 1 | 26 | Ajalpan | 16.5272 |
| 2 | 7 | San Martín Texmelucan de Labastida | 5.5754 |
| 3 | 14 | Ciudad Serdán | 4.5362 |
| 4 | 24 | Tehuacán | 4.2838 |
| 5 | 4 | Zacapoaxtla | 3.0585 |
| 6 | 3 | Zacatlán | 2.9813 |
| 7 | 15 | Tecamachalco | 2.9523 |
| 8 | 13 | Tepeaca | 2.9416 |
| 9 | 22 | Izúcar de Matamoros | 2.9237 |

| VOTACIÓN MEDIA | | | |
|---|---|---|---|
| CONSECUTIVO | DISTRITO | CABECERA DISTRITAL | PORCENTAJE |
| 10 | 2 | Huauchinango de Degollado | 2.6711 |
| 11 | 25 | Tehuacán | 2.6601 |
| 12 | 6 | Teziutlán | 2.6365 |
| 13 | 8 | Huejotzingo | 2.5954 |
| 14 | 18 | Cholula de Rivadavia | 2.5681 |
| 15 | 23 | Acatlán de Osorio | 2.3776 |
| 16 | 20 | Heroica Puebla de Zaragoza | 2.2972 |
| 17 | 5 | Tlatlauquitepec | 2.2746 |

| VOTACIÓN BAJA | | | |
|---|---|---|---|
| CONSECUTIVO | DISTRITO | CABECERA DISTRITAL | PORCENTAJE |
| 18 | 12 | Amozoc de Mota | 2.2198 |
| 19 | 11 | Heroica Puebla de Zaragoza | 2.0981 |
| 20 | 21 | Atlixco | 2.0955 |
| 21 | 16 | Heroica Puebla de Zaragoza | 2.0584 |
| 22 | 10 | Heroica Puebla de Zaragoza | 1.9172 |
| 23 | 9 | Heroica Puebla de Zaragoza | 1.8270 |
| 24 | 1 | Xicotepec de Juárez | 1.8171 |
| 25 | 19 | Heroica Puebla de Zaragoza | 1.7088 |
| 26 | 17 | Heroica Puebla de Zaragoza | 1.5345 |

## PARTIDO COMPROMISO POR PUEBLA
## BLOQUES DE COMPETITIVIDAD POR DISTRITO

| VOTACIÓN ALTA | | | |
|---|---|---|---|
| CONSECUTIVO | DISTRITO | CABECERA DISTRITAL | PORCENTAJE |
| 1 | 15 | Tecamachalco | 9.0883 |
| 2 | 22 | Izúcar de Matamoros | 5.5800 |
| 3 | 26 | Ajalpan | 5.3708 |
| 4 | 2 | Huauchinango de Degollado | 4.6206 |
| 5 | 20 | Heroica Puebla de Zaragoza | 4.4258 |
| 6 | 9 | Heroica Puebla de Zaragoza | 3.3754 |
| 7 | 18 | Cholula de Rivadavia | 3.3673 |
| 8 | 12 | Amozoc de Mota | 3.3045 |
| 9 | 3 | Zacatlán | 3.0738 |

| VOTACIÓN MEDIA | | | |
|---|---|---|---|
| CONSECUTIVO | DISTRITO | CABECERA DISTRITAL | PORCENTAJE |
| 10 | 14 | Ciudad Serdán | 2.9655 |
| 11 | 23 | Acatlán de Osorio | 2.8852 |
| 12 | 13 | Tepeaca | 2.7623 |
| 13 | 1 | Xicotepec de Juárez | 2.7537 |
| 14 | 4 | Zacapoaxtla | 2.7242 |
| 15 | 5 | Tlatlauquitepec | 2.6527 |
| 16 | 10 | Heroica Puebla de Zaragoza | 2.5294 |
| 17 | 16 | Heroica Puebla de Zaragoza | 2.3030 |

| VOTACIÓN BAJA | | | |
|---|---|---|---|
| CONSECUTIVO | DISTRITO | CABECERA DISTRITAL | PORCENTAJE |
| 18 | 25 | Tehuacán | 1.9638 |
| 19 | 8 | Huejotzingo | 1.8573 |
| 20 | 21 | Atlixco | 1.8204 |
| 21 | 7 | San Martín Texmelucan de Labastida | 1.6419 |
| 22 | 24 | Tehuacán | 1.5360 |
| 23 | 6 | Teziutlán | 1.2725 |
| 24 | 11 | Heroica Puebla de Zaragoza | 1.1887 |
| 25 | 17 | Heroica Puebla de Zaragoza | 0.8605 |
| 26 | 19 | Heroica Puebla de Zaragoza | 0.8052 |

## PACTO SOCIAL DE INTEGRACIÓN, PARTIDO POLÍTICO
## BLOQUES DE COMPETITIVIDAD POR DISTRITO

| VOTACIÓN ALTA | | | |
|---|---|---|---|
| CONSECUTIVO | DISTRITO | CABECERA DISTRITAL | PORCENTAJE |
| 1 | 15 | Tecamachalco | 12.4779 |
| 2 | 24 | Tehuacán | 5.9005 |
| 3 | 12 | Amozoc de Mota | 5.8434 |
| 4 | 7 | San Martín Texmelucan de Labastida | 4.8976 |
| 5 | 14 | Ciudad Serdán | 3.8884 |
| 6 | 6 | Teziutlán | 2.4587 |
| 7 | 13 | Tepeaca | 2.2726 |
| 8 | 3 | Zacatlán | 2.0281 |
| 9 | 8 | Huejotzingo | 1.5275 |

| VOTACIÓN MEDIA | | | |
|---|---|---|---|
| CONSECUTIVO | DISTRITO | CABECERA DISTRITAL | PORCENTAJE |
| 10 | 4 | Zacapoaxtla | 1.4509 |
| 11 | 22 | Izúcar de Matamoros | 1.3860 |
| 12 | 26 | Ajalpan | 1.1801 |
| 13 | 1 | Xicotepec de Juárez | 1.1739 |
| 14 | 5 | Tlatlauquitepec | 1.1463 |
| 15 | 2 | Huauchinango de Degollado | 1.0259 |
| 16 | 11 | Heroica Puebla de Zaragoza | 0.7576 |
| 17 | 23 | Acatlán de Osorio | 0.5591 |

| VOTACIÓN BAJA | | | |
|---|---|---|---|
| CONSECUTIVO | DISTRITO | CABECERA DISTRITAL | PORCENTAJE |
| 18 | 25 | Tehuacán | 0.5567 |
| 19 | 17 | Heroica Puebla de Zaragoza | 0.5249 |
| 20 | 18 | Cholula de Rivadavia | 0.3876 |
| 21 | 9 | Heroica Puebla de Zaragoza | 0.3705 |
| 22 | 10 | Heroica Puebla de Zaragoza | 0.3183 |
| 23 | 21 | Atlixco | 0.3133 |
| 24 | 20 | Heroica Puebla de Zaragoza | 0.3070 |
| 25 | 19 | Heroica Puebla de Zaragoza | 0.2676 |
| 26 | 16 | Heroica Puebla de Zaragoza | 0.2188 |

## MORENA
## BLOQUES DE COMPETITIVIDAD POR DISTRITO

| VOTACIÓN ALTA | | | |
|---|---|---|---|
| CONSECUTIVO | DISTRITO | CABECERA DISTRITAL | PORCENTAJE |
| 1 | 19 | Heroica Puebla de Zaragoza | 16.2340 |
| 2 | 16 | Heroica Puebla de Zaragoza | 14.9049 |
| 3 | 10 | Heroica Puebla de Zaragoza | 14.2025 |
| 4 | 9 | Heroica Puebla de Zaragoza | 13.8876 |
| 5 | 8 | Huejotzingo | 13.7443 |
| 6 | 17 | Heroica Puebla de Zaragoza | 13.3210 |
| 7 | 11 | Heroica Puebla de Zaragoza | 12.8571 |
| 8 | 18 | Cholula de Rivadavia | 12.5331 |
| 9 | 21 | Atlixco | 11.8867 |

| VOTACIÓN MEDIA | | | |
|---|---|---|---|
| CONSECUTIVO | DISTRITO | CABECERA DISTRITAL | PORCENTAJE |
| 10 | 25 | Tehuacán | 11.8853 |
| 11 | 20 | Heroica Puebla de Zaragoza | 11.5465 |
| 12 | 24 | Tehuacán | 10.7141 |
| 13 | 7 | San Martín Texmelucan de Labastida | 10.7082 |
| 14 | 12 | Amozoc de Mota | 10.1273 |
| 15 | 15 | Tecamachalco | 9.0666 |
| 16 | 22 | Izúcar de Matamoros | 8.1777 |
| 17 | 13 | Tepeaca | 7.8355 |

| VOTACIÓN BAJA | | | |
|---|---|---|---|
| CONSECUTIVO | DISTRITO | CABECERA DISTRITAL | PORCENTAJE |
| 18 | 23 | Acatlán de Osorio | 7.1181 |
| 19 | 5 | Tlatlauquitepec | 6.7891 |
| 20 | 2 | Huauchinango de Degollado | 6.2026 |
| 21 | 6 | Teziutlán | 5.8674 |
| 22 | 14 | Ciudad Serdán | 5.7453 |
| 23 | 4 | Zacapoaxtla | 5.5795 |
| 24 | 26 | Ajalpan | 5.5650 |
| 25 | 3 | Zacatlán | 4.8537 |
| 26 | 1 | Xicotepec de Juárez | 4.3323 |

## ENCUENTRO SOCIAL
## BLOQUES DE COMPETITIVIDAD POR DISTRITO

| VOTACIÓN ALTA | | | |
|---|---|---|---|
| CONSECUTIVO | DISTRITO | CABECERA DISTRITAL | PORCENTAJE |
| 1 | 15 | Tecamachalco | 1.3081 |
| 2 | 2 | Huauchinango de Degollado | 1.0758 |
| 3 | 7 | San Martín Texmelucan de Labastida | 0.8324 |
| 4 | 18 | Cholula de Rivadavia | 0.8133 |
| 5 | 8 | Huejotzingo | 0.7279 |
| 6 | 12 | Amozoc de Mota | 0.7059 |
| 7 | 11 | Heroica Puebla de Zaragoza | 0.6953 |
| 8 | 20 | Heroica Puebla de Zaragoza | 0.6952 |
| 9 | 13 | Tepeaca | 0.6806 |

| VOTACIÓN MEDIA | | | |
|---|---|---|---|
| CONSECUTIVO | DISTRITO | CABECERA DISTRITAL | PORCENTAJE |
| 10 | 9 | Heroica Puebla de Zaragoza | 0.6745 |
| 11 | 19 | Heroica Puebla de Zaragoza | 0.6664 |
| 12 | 16 | Heroica Puebla de Zaragoza | 0.6577 |
| 13 | 22 | Izúcar de Matamoros | 0.6171 |
| 14 | 10 | Heroica Puebla de Zaragoza | 0.6084 |
| 15 | 21 | Atlixco | 0.5869 |
| 16 | 17 | Heroica Puebla de Zaragoza | 0.5854 |
| 17 | 3 | Zacatlán | 0.5714 |

| VOTACIÓN BAJA | | | |
|---|---|---|---|
| CONSECUTIVO | DISTRITO | CABECERA DISTRITAL | PORCENTAJE |
| 18 | 6 | Teziutlán | 0.4750 |
| 19 | 4 | Zacapoaxtla | 0.4736 |
| 20 | 14 | Ciudad Serdán | 0.4691 |
| 21 | 1 | Xicotepec de Juárez | 0.4471 |
| 22 | 25 | Tehuacán | 0.3883 |
| 23 | 24 | Tehuacán | 0.3836 |
| 24 | 5 | Tlatlauquitepec | 0.3733 |
| 25 | 23 | Acatlán de Osorio | 0.3151 |
| 26 | 26 | Ajalpan | 0.2367 |

# INSTITUTO ELECTORAL DEL ESTADO
## PARTIDO ACCIÓN NACIONAL
## BLOQUES DE COMPETITIVIDAD POR MUNICIPIO

| VOTACIÓN ALTA | | |
|---|---|---|
| CONSECUTIVO | MUNICIPIO | PORCENTAJE |
| 1 | Venustiano Carranza | 60.1662 |
| 2 | Pantepec | 58.0882 |
| 3 | Vicente Guerrero | 51.8949 |
| 4 | Axutla | 48.5207 |
| 5 | Guadalupe | 47.6744 |
| 6 | San José Chiapa | 47.6505 |
| 7 | Xochiapulco | 47.6306 |
| 8 | San Nicolás Buenos Aires | 47.3909 |
| 9 | San Diego la Mesa Tochimiltzingo | 47.3520 |
| 10 | La Magdalena Tlatlauquitepec | 47.0588 |
| 11 | Tlaola | 46.8826 |
| 12 | Xochitlán Todos Santos | 46.8108 |
| 13 | Tenampulco | 46.7573 |
| 14 | Tepeyahualco | 46.0976 |
| 15 | Pahuatlán | 45.5134 |
| 16 | Quimixtlán | 44.9655 |
| 17 | Xochitepec | 44.8444 |
| 18 | Hueytlalpan | 44.5078 |
| 19 | Xicotepec | 44.4081 |
| 20 | Caltepec | 44.3882 |
| 21 | Tochtepec | 44.2131 |
| 22 | Santiago Miahuatlán | 44.0842 |
| 23 | Ahuatlán | 43.8855 |
| 24 | Chichiquila | 43.4644 |
| 25 | Hermenegildo Galeana | 43.2823 |
| 26 | Cuetzalan del Progreso | 43.2168 |
| 27 | Cañada Morelos | 43.0566 |
| 28 | San Matías Tlalancaleca | 42.9764 |
| 29 | San Gregorio Atzompa | 42.8060 |
| 30 | Nopalucan | 42.5572 |
| 31 | Huehuetla | 42.4700 |
| 32 | Ayotoxco de Guerrero | 42.4505 |
| 33 | Juan N. Méndez | 42.3788 |
| 34 | Chapulco | 41.8795 |
| 35 | Camocuautla | 41.8182 |
| 36 | Chinantla | 41.3608 |
| 37 | Caxhuacan | 41.2121 |
| 38 | Tehuacán | 41.1732 |
| 39 | Acateno | 41.1461 |
| 40 | San Miguel Ixitlán | 41.0596 |
| 41 | Aljojuca | 41.0138 |
| 42 | Rafael Lara Grajales | 40.8248 |
| 43 | Chiconcuautla | 40.7604 |
| 44 | Libres | 40.6997 |
| 45 | Zacatlán | 40.6351 |
| 46 | Cuautlancingo | 40.6285 |
| 47 | Tlaltenango | 40.5744 |
| 48 | Atexcal | 40.5369 |
| 49 | Santa Catarina Tlaltempan | 40.5345 |
| 50 | Honey | 40.3354 |
| 51 | Huaquechula | 40.1628 |
| 52 | Teziutlán | 40.1130 |
| 53 | Tuzamapan de Galeana | 40.1077 |
| 54 | Oriental | 40.0564 |
| 55 | Amozoc | 39.9125 |
| 56 | Nealtican | 39.8640 |
| 57 | Esperanza | 39.8214 |
| 58 | Hueyapan | 39.5339 |
| 59 | Zongozotla | 39.3997 |
| 60 | Xiutetelco | 39.3384 |
| 61 | Chilchotla | 39.0071 |
| 62 | Albino Zertuche | 38.9404 |
| 63 | Petlalcingo | 38.9218 |
| 64 | Puebla | 38.7802 |
| 65 | Huauchinango | 38.7284 |
| 66 | Tlapacoya | 38.3725 |
| 67 | Atlixco | 38.3553 |
| 68 | Zihuateutla | 38.1775 |
| 69 | Tlaxco | 38.0233 |
| 70 | Olintla | 37.9785 |
| 71 | Cuautempan | 37.8995 |
| 72 | Coatepec | 37.5000 |

| VOTACIÓN MEDIA | | |
|---|---|---|
| CONSECUTIVO | MUNICIPIO | PORCENTAJE |
| 73 | San Andrés Cholula | 37.3960 |
| 74 | Cuyoaco | 37.2680 |
| 75 | Ixtepec | 37.2007 |
| 76 | Jopala | 36.9941 |
| 77 | Teopantlán | 36.6808 |
| 78 | San Felipe Tepatlán | 36.6791 |
| 79 | Francisco Z. Mena | 36.6749 |
| 80 | Soltepec | 36.3721 |
| 81 | Chalchicomula de Sesma | 35.7829 |
| 82 | Chignautla | 35.1085 |
| 83 | Ixcamilpa de Guerrero | 35.1070 |
| 84 | Ocoyucan | 34.9130 |
| 85 | Juan C. Bonilla | 34.8750 |
| 86 | Huitziltepec | 34.7929 |
| 87 | Naupan | 34.7547 |
| 88 | Aquixtla | 34.7150 |
| 89 | Chila de la Sal | 34.6797 |
| 90 | Tepatlaxco de Hidalgo | 34.4391 |
| 91 | Tecamachalco | 34.4332 |
| 92 | San Martín Texmelucan | 34.2551 |
| 93 | San Felipe Teotlalcingo | 34.1387 |
| 94 | Acatzingo | 34.1290 |
| 95 | Lafragua | 34.0440 |
| 96 | Mazapiltepec de Juárez | 33.9698 |
| 97 | San Juan Atzompa | 33.9623 |
| 98 | Ahuacatlán | 33.9407 |
| 99 | Epatlán | 33.8121 |
| 100 | Ixtacamaxtitlán | 33.5533 |
| 101 | San Pedro Cholula | 33.3760 |
| 102 | Hueytamalco | 32.8200 |
| 103 | Tochimilco | 32.7246 |
| 104 | Zoquiapan | 32.6334 |
| 105 | Altepexi | 32.4384 |
| 106 | Chignahuapan | 32.3435 |
| 107 | San Pedro Yeloixtlahuaca | 32.2473 |
| 108 | Xicotlán | 32.1267 |
| 109 | Huatlatlauca | 31.9281 |
| 110 | Tehuitzingo | 31.9176 |
| 111 | Chiautzingo | 31.8594 |
| 112 | Nicolás Bravo | 31.7469 |
| 113 | Jonotla | 31.6990 |
| 114 | San Juan Atenco | 31.6775 |
| 115 | Huejotzingo | 31.6182 |
| 116 | Xochitlán de Vicente Suárez | 31.4948 |
| 117 | San Miguel Xoxtla | 31.1611 |
| 118 | Chigmecatitlán | 31.0145 |
| 119 | Tzicatlacoyan | 31.0078 |
| 120 | San Jerónimo Tecuanipan | 30.3468 |
| 121 | Acatlán | 30.1697 |
| 122 | Zacapoaxtla | 30.1557 |
| 123 | Nauzontla | 30.0330 |
| 124 | Huehuetlán el Chico | 29.8672 |
| 125 | Tecali de Herrera | 29.7966 |
| 126 | Tlahuapan | 29.6145 |
| 127 | Jalpan | 29.4430 |
| 128 | Atlequizayán | 29.2208 |
| 129 | Zapotitlán | 29.2030 |
| 130 | Acteopan | 29.0792 |
| 131 | Zinacatepec | 29.0305 |
| 132 | Cohuecan | 28.5100 |
| 133 | Atempan | 28.4511 |
| 134 | Tlatlauquitepec | 28.3427 |
| 135 | Tepango de Rodríguez | 28.3384 |
| 136 | Tlachichuca | 28.3002 |
| 137 | Tianguismanalco | 28.1148 |
| 138 | Tepeaca | 27.7525 |
| 139 | Atzitzihuacan | 27.7045 |
| 140 | Cuautinchan | 27.6752 |
| 141 | Coronango | 27.3725 |
| 142 | Tepanco de López | 27.2857 |
| 143 | Ahuazotepec | 27.2810 |
| 144 | Cuapiaxtla de Madero | 27.2775 |

| VOTACIÓN BAJA | | |
|---|---|---|
| CONSECUTIVO | MUNICIPIO | PORCENTAJE |
| 145 | Los Reyes de Juárez | 26.9372 |
| 146 | Santo Tomás Hueyotlipan | 26.7054 |
| 147 | San Salvador el Seco | 26.3481 |
| 148 | Zapotitlán de Méndez | 26.2596 |
| 149 | Tlacuilotepec | 26.2275 |
| 150 | Chietla | 26.1628 |
| 151 | Tetela de Ocampo | 26.1220 |
| 152 | San Salvador el Verde | 26.0646 |
| 153 | Coxcatlán | 26.0353 |
| 154 | Guadalupe Victoria | 25.9623 |
| 155 | Molcaxac | 25.7870 |
| 156 | Zacapala | 25.4630 |
| 157 | Palmar de Bravo | 24.8198 |
| 158 | Quecholac | 24.5917 |
| 159 | Acajete | 24.5350 |
| 160 | Yehualtepec | 24.4486 |
| 161 | Teteles de Ávila Castillo | 24.2243 |
| 162 | Totoltepec de Guerrero | 24.1265 |
| 163 | Tulcingo | 23.9700 |
| 164 | Tepetzintla | 23.8407 |
| 165 | Tepeojuma | 23.6685 |
| 166 | Atzitzintla | 23.5655 |
| 167 | Huehuetlán el Grande | 23.4195 |
| 168 | Izúcar de Matamoros | 23.1875 |
| 169 | Yaonahuac | 23.0544 |
| 170 | Tlapa | 22.8168 |
| 171 | Coyotepec | 22.2902 |
| 172 | Tepeyahualco de Cuauhtémoc | 22.2147 |
| 173 | San Gabriel Chilac | 22.2038 |
| 174 | Ajalpan | 21.9624 |
| 175 | Ocotepec | 21.9396 |
| 176 | San Salvador Huixcolotla | 21.9178 |
| 177 | Atoyatempan | 21.7708 |
| 178 | San Jerónimo Xayacatlán | 21.6331 |
| 179 | Zaragoza | 21.6326 |
| 180 | Xayacatlán de Bravo | 21.5584 |
| 181 | Cohetzala | 21.0381 |
| 182 | Tlapanalá | 20.7772 |
| 183 | Coatzingo | 20.6557 |
| 184 | Ixcaquixtla | 20.6529 |
| 185 | Huitzilan de Serdán | 20.4562 |
| 186 | Mixtla | 20.2210 |
| 187 | Calpan | 20.1691 |
| 188 | Jolalpan | 19.7262 |
| 189 | San Nicolás de los Ranchos | 19.7192 |
| 190 | San José Miahuatlán | 19.6193 |
| 191 | Santa Inés Ahuatempan | 19.4393 |
| 192 | Tlacotepec de Benito Juárez | 19.4066 |
| 193 | Santa Isabel Cholula | 19.3643 |
| 194 | Chiautla | 19.1535 |
| 195 | Amixtlán | 19.1126 |
| 196 | General Felipe Ángeles | 18.9040 |
| 197 | Ahuehuetitla | 18.7500 |
| 198 | Teotlalco | 18.0080 |
| 199 | Tepemaxalco | 17.8082 |
| 200 | Tepexi de Rodríguez | 17.3391 |
| 201 | Zoquitlán | 17.1023 |
| 202 | Juan Galindo | 16.7004 |
| 203 | Tlanepantla | 16.0369 |
| 204 | Domingo Arenas | 15.8356 |
| 205 | Piaxtla | 15.4402 |
| 206 | Zautla | 15.2822 |
| 207 | Chila | 14.5407 |
| 208 | San Antonio Cañada | 14.1865 |
| 209 | Atzala | 13.3942 |
| 210 | Cuayuca de Andrade | 12.8223 |
| 211 | Tepexco | 11.6015 |
| 212 | San Martín Totoltepec | 11.4379 |
| 213 | Teopantlán | 10.8047 |
| 214 | San Pablo Anicano | 9.9105 |
| 215 | Coyomeapan | 6.0966 |
| 216 | San Sebastián Tlacotepec | 5.5010 |
| 217 | Eloxochitlán | 4.8962 |

# INSTITUTO ELECTORAL DEL ESTADO

## PARTIDO REVOLUCIONARIO INSTITUCIONAL
## BLOQUES DE COMPETITIVIDAD POR MUNICIPIO

| VOTACIÓN ALTA | | |
|---|---|---|
| CONSECUTIVO | MUNICIPIO | PORCENTAJE |
| 1 | Tecomatlán | 75.3517 |
| 2 | Cuayuca de Andrade | 74.5645 |
| 3 | Teotlalco | 64.7012 |
| 4 | Tepemaxalco | 63.8356 |
| 5 | Atlequizayán | 59.9026 |
| 6 | Ahuehuetitla | 59.1346 |
| 7 | Ixcamilpa de Guerrero | 57.4312 |
| 8 | Tepexco | 57.1884 |
| 9 | Piaxtla | 56.9645 |
| 10 | Santa Inés Ahuatempan | 56.0280 |
| 11 | Xicotlán | 55.9578 |
| 12 | San Juan Atzompa | 55.6604 |
| 13 | Huatlatlauca | 55.2077 |
| 14 | Olintla | 54.8479 |
| 15 | Coatepec | 54.2373 |
| 16 | Jolalpan | 54.0552 |
| 17 | Coatzingo | 53.1148 |
| 18 | Chila de la Sal | 52.9248 |
| 19 | Cohetzala | 52.9042 |
| 20 | Jonotla | 51.9384 |
| 21 | San Jerónimo Xayacatlán | 51.9088 |
| 22 | Tlacuilotepec | 51.8685 |
| 23 | Tepexi de Rodríguez | 51.7093 |
| 24 | Zoquiapan | 51.7060 |
| 25 | Tlaxco | 51.6667 |
| 26 | Albino Zertuche | 51.3907 |
| 27 | Xayacatlán de Bravo | 51.2987 |
| 28 | Tzicatlacoyan | 50.6029 |
| 29 | Atzala | 50.3805 |
| 30 | San Pablo Anicano | 50.3197 |
| 31 | Tulcingo | 50.2554 |
| 32 | Xochitlán de Vicente Suárez | 49.5944 |
| 33 | Huitzilan de Serdán | 49.4917 |
| 34 | Aquixtla | 49.4137 |
| 35 | San Miguel Ixitlán | 49.3377 |
| 36 | Epatlán | 49.1921 |
| 37 | San Martín Totoltepec | 49.0196 |
| 38 | Petlalcingo | 48.9812 |
| 39 | Tehuitzingo | 48.0480 |
| 40 | Tepeojuma | 47.9653 |
| 41 | Chinantla | 47.8962 |
| 42 | Huehuetlán el Grande | 47.5934 |
| 43 | Tlanepantla | 47.5576 |
| 44 | Nicolás Bravo | 47.5418 |
| 45 | Coyotepec | 47.2902 |
| 46 | Chiautla | 47.1404 |
| 47 | Huehuetlán el Chico | 47.1037 |
| 48 | Teopantlán | 46.6173 |
| 49 | Atoyatempan | 46.3542 |
| 50 | Ixcaquixtla | 46.3094 |
| 51 | Tochimilco | 46.2425 |
| 52 | Xiuteteico | 46.2048 |
| 53 | Chigmecatitlán | 45.9420 |
| 54 | San Pedro Yeloixtlahuaca | 45.8112 |
| 55 | Ixtacamaxtitlán | 45.5392 |
| 56 | Chila | 45.4941 |
| 57 | Zapotitlán | 44.6481 |
| 58 | Tetela de Ocampo | 44.1864 |
| 59 | Guadalupe | 44.0330 |
| 60 | San Diego la Mesa Tochimiltzingo | 43.9252 |
| 61 | Huaquechula | 43.5189 |
| 62 | Guadalupe Victoria | 43.4234 |
| 63 | Caltepec | 43.2383 |
| 64 | Atempan | 43.0075 |
| 65 | Chignahuapan | 42.8263 |
| 66 | Yaonahuac | 42.7443 |
| 67 | Tlatlauquitepec | 42.6569 |
| 68 | Huehuetla | 42.6183 |
| 69 | Ahuatlán | 42.5846 |
| 70 | San Gabnel Chilac | 42.4399 |
| 71 | Zacapala | 42.3942 |
| 72 | San José Miahuatlán | 42.3465 |

| VOTACIÓN MEDIA | | |
|---|---|---|
| CONSECUTIVO | MUNICIPIO | PORCENTAJE |
| 73 | Tenampulco | 42.3393 |
| 74 | Chignautla | 42.3102 |
| 75 | Ayotoxco de Guerrero | 42.2958 |
| 76 | Cuyoaco | 42.2791 |
| 77 | Quimixtlán | 42.2069 |
| 78 | Honey | 42.1006 |
| 79 | Naupan | 42.0853 |
| 80 | Cohuecan | 42.0487 |
| 81 | Tuzamapan de Galeana | 41.9022 |
| 82 | Soltepec | 41.8482 |
| 83 | Hueytamalco | 41.8233 |
| 84 | Tepango de Rodríguez | 41.8127 |
| 85 | Acateno | 41.7398 |
| 86 | San Juan Atenco | 41.6847 |
| 87 | Zongozotla | 41.6389 |
| 88 | Tecali de Herrera | 41.5604 |
| 89 | Chietla | 41.1759 |
| 90 | Camocuautla | 41.1636 |
| 91 | San Antonio Cañada | 41.0539 |
| 92 | Cañada Morelos | 40.9442 |
| 93 | Los Reyes de Juárez | 40.8606 |
| 94 | Acatlán | 40.8500 |
| 95 | Cuautempan | 40.8315 |
| 96 | La Magdalena Tlatlauquitepec | 40.8304 |
| 97 | Zoquitlán | 40.8170 |
| 98 | Huitziltepec | 40.3550 |
| 99 | Mixtla | 40.2210 |
| 100 | Tepeaca | 40.1335 |
| 101 | San Salvador Huixcolotla | 40.0222 |
| 102 | Zapotitlán de Méndez | 40.0085 |
| 103 | Amixtlán | 39.4442 |
| 104 | Totoltepec de Guerrero | 39.4343 |
| 105 | Acteopan | 39.4184 |
| 106 | San Felipe Teotlalcingo | 39.3998 |
| 107 | Tlachichuca | 38.8631 |
| 108 | Acatzingo | 38.7898 |
| 109 | Tlahuapan | 38.5488 |
| 110 | Atzitzihuacan | 38.3182 |
| 111 | Tepatlaxco de Hidalgo | 38.3021 |
| 112 | Chichiquila | 38.2731 |
| 113 | Francisco Z. Mena | 37.9357 |
| 114 | Axutla | 37.8698 |
| 115 | Santa Isabel Cholula | 37.8503 |
| 116 | Chilchotla | 37.6900 |
| 117 | Hueytlalpan | 37.6663 |
| 118 | Atexcal | 37.3826 |
| 119 | Nauzontla | 37.2277 |
| 120 | Hueyapan | 37.2037 |
| 121 | Tilapa | 37.1307 |
| 122 | Juan Galindo | 37.1301 |
| 123 | San Felipe Tepatlán | 37.0508 |
| 124 | Xochiltepec | 36.9650 |
| 125 | Xochitlán Todos Santos | 36.6368 |
| 126 | Juan N. Méndez | 36.5317 |
| 127 | San Jerónimo Tecuanipan | 36.1850 |
| 128 | Tianguismanalco | 36.1061 |
| 129 | Cuapiaxtla de Madero | 35.7521 |
| 130 | Tlaola | 35.7445 |
| 131 | Molcaxac | 35.7050 |
| 132 | Izúcar de Matamoros | 35.5622 |
| 133 | Xochiapulco | 35.4192 |
| 134 | Santa Catarina Tlaltempan | 35.4120 |
| 135 | Zacapoaxtla | 35.2780 |
| 136 | Oriental | 35.2299 |
| 137 | Ahuazotepec | 35.1662 |
| 138 | San Sebastian Tlacotepec | 34.9884 |
| 139 | Chapulco | 34.9398 |
| 140 | Domingo Arenas | 34.7945 |
| 141 | Zacatlán | 34.3720 |
| 142 | Xicotepec | 34.3337 |
| 143 | Lafragua | 34.1472 |
| 144 | Cuetzalan del Progreso | 34.1463 |

| VOTACIÓN BAJA | | |
|---|---|---|
| CONSECUTIVO | MUNICIPIO | PORCENTAJE |
| 145 | Huejotzingo | 34.0765 |
| 146 | San Nicolás Buenos Aires | 34.0555 |
| 147 | Ixtepec | 33.9595 |
| 148 | Ocotepec | 33.7043 |
| 149 | Acajete | 33.6946 |
| 150 | Mazapiltepec de Juárez | 33.6683 |
| 151 | Teteles de Ávila Castillo | 33.5322 |
| 152 | Caxhuacan | 33.4435 |
| 153 | Yehualtepec | 33.3389 |
| 154 | Vicente Guerrero | 33.2491 |
| 155 | Chiautzingo | 33.2080 |
| 156 | Santo Tomás Hueyotlipan | 32.9947 |
| 157 | Rafael Lara Grajales | 32.8169 |
| 158 | San Nicolás de los Ranchos | 32.5397 |
| 159 | Nopalucan | 32.4513 |
| 160 | Jalpan | 32.3342 |
| 161 | Cuautinchan | 32.2811 |
| 162 | Tlaltenango | 32.0104 |
| 163 | Ahuacatlán | 31.9248 |
| 164 | Zautla | 31.8753 |
| 165 | Pahuatlán | 31.8752 |
| 166 | San Miguel Xoxtla | 31.6164 |
| 167 | Zaragoza | 31.1863 |
| 168 | Tepanco de López | 31.1857 |
| 169 | Calpan | 31.0122 |
| 170 | Teziutlán | 30.7358 |
| 171 | Chalchicomula de Sesma | 30.1704 |
| 172 | Zinacatepec | 30.1263 |
| 173 | Aljojuca | 29.6607 |
| 174 | Santiago Miahuatlán | 29.5476 |
| 175 | Quecholac | 28.7136 |
| 176 | Tlapanalá | 28.5804 |
| 177 | Huauchinango | 28.4511 |
| 178 | Altepexi | 28.4296 |
| 179 | Libres | 28.3579 |
| 180 | Tehuacán | 27.4833 |
| 181 | Pantepec | 27.4654 |
| 182 | Tochtepec | 27.4262 |
| 183 | Ajalpan | 27.1612 |
| 184 | Atlixco | 27.0676 |
| 185 | Tepeyahualco | 27.0162 |
| 186 | Coyomeapan | 26.7754 |
| 187 | Chiconcuautla | 26.3573 |
| 188 | Atzitzintla | 26.0184 |
| 189 | Nealtican | 25.4251 |
| 190 | Coxcatlán | 24.6002 |
| 191 | San Martín Texmelucan | 24.5264 |
| 192 | San Salvador el Seco | 24.2610 |
| 193 | Puebla | 23.6873 |
| 194 | Jopala | 23.4578 |
| 195 | Zihuateutla | 22.8992 |
| 196 | Venustiano Carranza | 22.8105 |
| 197 | Tlacotepec de Benito Juárez | 22.8055 |
| 198 | Hermenegildo Galeana | 22.6235 |
| 199 | Coronango | 22.6093 |
| 200 | San Matías Tlalancaleca | 22.3053 |
| 201 | Ocoyucan | 22.2290 |
| 202 | Tepeyahualco de Cuauhtémoc | 22.1472 |
| 203 | San José Chiapa | 21.9806 |
| 204 | Tepetzintla | 21.9630 |
| 205 | General Felipe Ángeles | 21.7755 |
| 206 | Amozoc | 21.5338 |
| 207 | Esperanza | 21.3393 |
| 208 | San Pedro Cholula | 20.3022 |
| 209 | Juan C. Bonilla | 19.7589 |
| 210 | Cuautlancingo | 19.7549 |
| 211 | Tecamachalco | 19.4668 |
| 212 | San Andrés Cholula | 19.1002 |
| 213 | Palmar de Bravo | 19.0968 |
| 214 | San Salvador el Verde | 18.6330 |
| 215 | San Gregorio Atzompa | 18.4817 |
| 216 | Tlapacoya | 13.3483 |
| 217 | Eloxochitlán | 8.5683 |

# INSTITUTO ELECTORAL DEL ESTADO

## PARTIDO DE LA REVOLUCIÓN DEMOCRÁTICA
## BLOQUES DE COMPETITIVIDAD POR MUNICIPIO

### VOTACIÓN ALTA

| CONSECUTIVO | MUNICIPIO | PORCENTAJE |
|---|---|---|
| 1 | Tepeyahualco de Cuauhtémoc | 36.1242 |
| 2 | Zautla | 30.6447 |
| 3 | San Martín Totoltepec | 28.7582 |
| 4 | San Pablo Anicano | 25.9591 |
| 5 | Tototlepec de Guerrero | 23.7937 |
| 6 | Zoquitlán | 20.6509 |
| 7 | Domingo Arenas | 16.7671 |
| 8 | Tulcingo | 16.5134 |
| 9 | Santa Isabel Cholula | 15.1819 |
| 10 | Ahuacatlán | 14.8672 |
| 11 | Atzitzihuacan | 14.4318 |
| 12 | Ocoyucan | 14.0445 |
| 13 | Zinacatepec | 13.8930 |
| 14 | San Jerónimo Tecuanipan | 13.6994 |
| 15 | Atzitzintla | 13.2282 |
| 16 | San Antonio Cañada | 12.5651 |
| 17 | Francisco Z. Mena | 11.7553 |
| 18 | San Salvador el Seco | 11.5902 |
| 19 | Mixtla | 11.1602 |
| 20 | Juan C. Bonilla | 10.8837 |
| 21 | San Pedro Cholula | 10.4334 |
| 22 | San Nicolás de los Ranchos | 10.2869 |
| 23 | Cohuecan | 10.2436 |
| 24 | San Gregorio Atzompa | 10.0556 |
| 25 | Cuapiaxtla de Madero | 9.5339 |
| 26 | Chila | 9.4906 |
| 27 | Molcaxac | 9.2281 |
| 28 | Coronango | 8.8499 |
| 29 | San Jerónimo Xayacatlán | 8.8017 |
| 30 | San Andrés Cholula | 8.6983 |
| 31 | Calpan | 7.9085 |
| 32 | Nealtican | 7.0102 |
| 33 | Cuautlancingo | 6.9507 |
| 34 | Piaxtla | 6.5703 |
| 35 | Acajete | 6.1740 |
| 36 | Juan Galindo | 5.2290 |
| 37 | Tepexco | 5.1865 |
| 38 | Atoyatempan | 5.0521 |
| 39 | San Miguel Xoxtla | 5.0085 |
| 40 | Xicotlán | 4.9774 |
| 41 | Chiautzingo | 4.8640 |
| 42 | Coyotepec | 4.8077 |
| 43 | Yaonahuac | 4.6518 |
| 44 | Puebla | 4.4720 |
| 45 | Cuayuca de Andrade | 4.4599 |
| 46 | Huejotzingo | 4.4297 |
| 47 | San Martín Texmelucan | 4.4276 |
| 48 | Acatzingo | 4.3360 |
| 49 | Tehuacán | 4.2637 |
| 50 | Coatzingo | 4.0437 |
| 51 | Los Reyes de Juárez | 4.0056 |
| 52 | Tlaltenango | 3.7598 |
| 53 | Chietla | 3.6665 |
| 54 | Tzicatlacoyan | 3.6606 |
| 55 | Ixtepec | 3.6464 |
| 56 | San Matías Tlalancaleca | 3.6335 |
| 57 | Izúcar de Matamoros | 3.6315 |
| 58 | San Salvador el Verde | 3.5801 |
| 59 | Tepeaca | 3.4279 |
| 60 | Tecamachalco | 3.3051 |
| 61 | Huauchinango | 3.2950 |
| 62 | Amozoc | 3.2655 |
| 63 | Tianguismanalco | 3.2328 |
| 64 | Epatlán | 3.2316 |
| 65 | Atlixco | 3.2017 |
| 66 | Tilapa | 3.1845 |
| 67 | Tepexi de Rodríguez | 3.1414 |
| 68 | Chiconcuautla | 3.0933 |
| 69 | Jalpan | 2.9974 |
| 70 | Xayacatlán de Bravo | 2.9870 |
| 71 | Pahuatlán | 2.9734 |
| 72 | Teziutlán | 2.9373 |

### VOTACIÓN MEDIA

| CONSECUTIVO | MUNICIPIO | VOTOS | PORCENTAJE |
|---|---|---|---|
| 73 | Amixtlán | 60 | 2.9254 |
| 74 | San Felipe Teotlalcingo | 72 | 2.8059 |
| 75 | Naupan | 95 | 2.7745 |
| 76 | Xochiltepec | 28 | 2.7237 |
| 77 | Tecali de Herrera | 177 | 2.6867 |
| 78 | Tepanco de López | 180 | 2.5714 |
| 79 | Atexcal | 38 | 2.5503 |
| 80 | San Salvador Huixcolotla | 88 | 2.5176 |
| 81 | Coxcatlán | 183 | 2.5010 |
| 82 | Altepexi | 135 | 2.4625 |
| 83 | Santa Inés Ahuatempan | 52 | 2.4299 |
| 84 | Santiago Miahuatlán | 153 | 2.4201 |
| 85 | Santo Tomás Hueyotlipan | 50 | 2.4190 |
| 86 | San Felipe Tepatlán | 39 | 2.4164 |
| 87 | Xicotepec | 700 | 2.4118 |
| 88 | General Felipe Ángeles | 98 | 2.3451 |
| 89 | Zacapoaxtla | 375 | 2.2813 |
| 90 | Chalchicomula de Sesma | 349 | 2.2360 |
| 91 | Hueytamalco | 235 | 2.2201 |
| 92 | Honey | 50 | 2.2065 |
| 93 | Huitziltepec | 37 | 2.1893 |
| 94 | Ixcaquixtla | 61 | 2.1647 |
| 95 | Tlanepantla | 23 | 2.1198 |
| 96 | Mazapiltepec de Juárez | 21 | 2.1106 |
| 97 | Aljojuca | 50 | 2.0947 |
| 98 | Tecomatlán | 37 | 2.0822 |
| 99 | Ajalpan | 481 | 2.0564 |
| 100 | Tlahuapan | 225 | 2.0408 |
| 101 | Cuautinchan | 63 | 2.0064 |
| 102 | San Gabriel Chilac | 95 | 1.9677 |
| 103 | Jolalpan | 94 | 1.9498 |
| 104 | San Juan Atenco | 27 | 1.9438 |
| 105 | Tlapanalá | 62 | 1.9430 |
| 106 | Chignautla | 179 | 1.9414 |
| 107 | Tepatlaxco de Hidalgo | 88 | 1.9206 |
| 108 | Tepeojuma | 63 | 1.8851 |
| 109 | Caxhuacan | 34 | 1.8733 |
| 110 | Tlatlauquitepec | 342 | 1.8439 |
| 111 | Palmar de Bravo | 212 | 1.8411 |
| 112 | Zihuateutla | 101 | 1.8370 |
| 113 | Zacatlán | 581 | 1.8231 |
| 114 | Cuautempan | 74 | 1.7784 |
| 115 | Acteopan | 22 | 1.7771 |
| 116 | Chichiquila | 130 | 1.7216 |
| 117 | San Diego la Mesa Tochimiltzingo | 11 | 1.7134 |
| 118 | Soltepec | 54 | 1.6801 |
| 119 | Ocotepec | 31 | 1.6428 |
| 120 | Nicolás Bravo | 31 | 1.6213 |
| 121 | Quecholac | 206 | 1.6021 |
| 122 | Zapotitlán | 55 | 1.5998 |
| 123 | Rafael Lara Grajales | 73 | 1.5928 |
| 124 | Tochtepec | 97 | 1.5902 |
| 125 | Zaragoza | 90 | 1.5867 |
| 126 | Tochimilco | 104 | 1.5569 |
| 127 | Zacapala | 22 | 1.4550 |
| 128 | Acatlán | 182 | 1.4431 |
| 129 | Tlacotepec de Benito Juárez | 197 | 1.4186 |
| 130 | Tepetzintla | 49 | 1.3940 |
| 131 | Venustiano Carranza | 175 | 1.3468 |
| 132 | Santa Catarina Tlaltempan | 6 | 1.3363 |
| 133 | Huaquechula | 132 | 1.3264 |
| 134 | San Miguel Ixitlán | 4 | 1.3245 |
| 135 | Chilchotla | 52 | 1.3171 |
| 136 | Chapulco | 27 | 1.3012 |
| 137 | Juan N. Méndez | 26 | 1.2994 |
| 138 | Cuetzalan del Progreso | 231 | 1.2982 |
| 139 | Yehualtepec | 76 | 1.2797 |
| 140 | Esperanza | 57 | 1.2723 |
| 141 | Ixtacamaxtitlán | 139 | 1.2564 |
| 142 | Tlaola | 97 | 1.2418 |
| 143 | Tepango de Rodríguez | 20 | 1.2085 |
| 144 | Zapotitlán de Méndez | 28 | 1.1956 |

### VOTACIÓN BAJA

| CONSECUTIVO | MUNICIPIO | VOTOS | PORCENTAJE |
|---|---|---|---|
| 145 | San Nicolás Buenos Aires | 39 | 1.1901 |
| 146 | Jopala | 60 | 1.1788 |
| 147 | Pantepec | 108 | 1.1786 |
| 148 | Tuzamapan de Galeana | 26 | 1.1664 |
| 149 | Chiautla | 62 | 1.1608 |
| 150 | Xochitlán Todos Santos | 22 | 1.1597 |
| 151 | Xochiapulco | 19 | 1.1543 |
| 152 | Petlalcingo | 44 | 1.1349 |
| 153 | Tlachichuca | 101 | 1.1148 |
| 154 | Xochitlán de Vicente Suárez | 48 | 1.1124 |
| 155 | Libres | 126 | 1.1076 |
| 156 | Tepemaxalco | 4 | 1.0959 |
| 157 | Jonotla | 19 | 1.0832 |
| 158 | Tlapacoya | 33 | 1.0814 |
| 159 | Albino Zertuche | 8 | 1.0596 |
| 160 | Nopalucan | 61 | 1.0413 |
| 161 | San José Miahuatlán | 53 | 1.0295 |
| 162 | Huehuetlán el Chico | 36 | 1.0172 |
| 163 | Chignahuapan | 225 | 1.0123 |
| 164 | San José Chiapa | 26 | 1.0097 |
| 165 | Tehuitzingo | 47 | 1.0082 |
| 166 | Hueytlalpan | 26 | 0.9882 |
| 167 | Chila de la Sal | 7 | 0.9749 |
| 168 | Aquixtla | 36 | 0.9545 |
| 169 | Ahuatlán | 11 | 0.9540 |
| 170 | Atempan | 95 | 0.9524 |
| 171 | Tetela de Ocampo | 107 | 0.9270 |
| 172 | Atzala | 6 | 0.9132 |
| 173 | Zongozotla | 19 | 0.9052 |
| 174 | Tetelas de Ávila Castillo | 22 | 0.8751 |
| 175 | Cañada Morelos | 47 | 0.8633 |
| 176 | Xiutetelco | 127 | 0.8592 |
| 177 | Tenampulco | 30 | 0.8496 |
| 178 | Ahuazotepec | 28 | 0.8459 |
| 179 | Oriental | 47 | 0.8279 |
| 180 | Huitzilan de Serdán | 33 | 0.8182 |
| 181 | Atlequizayán | 10 | 0.8117 |
| 182 | Nauzontla | 12 | 0.7921 |
| 183 | Cuyoaco | 41 | 0.7610 |
| 184 | Lafragua | 22 | 0.7565 |
| 185 | Teopantlán | 14 | 0.7400 |
| 186 | Tlacuilotepec | 53 | 0.7229 |
| 187 | Huehuetlán el Grande | 20 | 0.7184 |
| 188 | Olintla | 40 | 0.7156 |
| 189 | Acateno | 27 | 0.6970 |
| 190 | La Magdalena Tlatlauquitepec | 2 | 0.6920 |
| 191 | Caltepec | 15 | 0.6900 |
| 192 | Vicente Guerrero | 68 | 0.6872 |
| 193 | San Sebastian Tlacotepec | 36 | 0.6787 |
| 194 | Coyomeapan | 41 | 0.6756 |
| 195 | Huitziltepec | 21 | 0.6510 |
| 196 | Ahuehuetitla | 4 | 0.6410 |
| 197 | Huehuetla | 47 | 0.6337 |
| 198 | Cohetzala | 4 | 0.6279 |
| 199 | Ayotoxco de Guerrero | 20 | 0.6188 |
| 200 | Quimixtlán | 40 | 0.6130 |
| 201 | Ixcamilpa de Guerrero | 10 | 0.6116 |
| 202 | Axutla | 2 | 0.5917 |
| 203 | Tepeyahualco | 32 | 0.5849 |
| 204 | Teotlalco | 7 | 0.5578 |
| 205 | Guadalupe Victoria | 34 | 0.5569 |
| 206 | Hermenegildo Galeana | 19 | 0.5490 |
| 207 | San Pedro Yeloixtlahuaca | 8 | 0.5319 |
| 208 | Tlaxco | 13 | 0.5039 |
| 209 | Guadalupe | 16 | 0.4896 |
| 210 | San Juan Atzompa | 2 | 0.4717 |
| 211 | Zoquiapan | 5 | 0.4374 |
| 212 | Coatepec | 2 | 0.4237 |
| 213 | Eloxochitlán | 25 | 0.3874 |
| 214 | Chinantla | 4 | 0.3581 |
| 215 | Hueyapan | 17 | 0.3415 |
| 216 | Camocuautla | 3 | 0.2162 |
| 217 | Chigmecatitlán | 1 | 0.1449 |

# INSTITUTO ELECTORAL DEL ESTADO
## PARTIDO DEL TRABAJO
## BLOQUES DE COMPETITIVIDAD POR MUNICIPIO

| VOTACIÓN ALTA | | |
|---|---|---|
| CONSECUTIVO | MUNICIPIO | PORCENTAJE |
| 1 | San Sebastian Tlacotepec | 53.8132 |
| 2 | Eloxochitlán | 46.0800 |
| 3 | Atzitzintla | 19.8423 |
| 4 | Cuautinchan | 16.5924 |
| 5 | Tepetzintla | 15.0498 |
| 6 | Tetela de Ocampo | 14.6855 |
| 7 | Zihuateutla | 13.4776 |
| 8 | Tlapanalá | 13.2247 |
| 9 | San José Miahuatlán | 13.0925 |
| 10 | Acteopan | 12.2779 |
| 11 | Tianguismanalco | 10.4976 |
| 12 | Zapotitlán de Méndez | 10.4611 |
| 13 | San José Chiapa | 9.0097 |
| 14 | Molcaxac | 8.8400 |
| 15 | San Miguel Xoxtla | 8.0250 |
| 16 | Huitzilan de Serdán | 7.9593 |
| 17 | Hueyapan | 7.3925 |
| 18 | Izúcar de Matamoros | 6.3207 |
| 19 | Aljojuca | 6.0327 |
| 20 | Tlanepantla | 5.6221 |
| 21 | Huehuetla | 5.5953 |
| 22 | Calpan | 5.1728 |
| 23 | Coatzingo | 5.1366 |
| 24 | San Gabriel Chilac | 5.0953 |
| 25 | Caxhuacan | 4.9587 |
| 26 | San Antonio Cañada | 4.8060 |
| 27 | San Juan Atenco | 4.7516 |
| 28 | Yaonahuac | 4.3593 |
| 29 | Jopala | 4.3026 |
| 30 | Teopantlán | 4.2812 |
| 31 | Chalchicomula de Sesma | 4.2094 |
| 32 | Tlacotepec de Benito Juárez | 4.1622 |
| 33 | Zongozotla | 4.1448 |
| 34 | Xochitlán Todos Santos | 4.1118 |
| 35 | Ocotepec | 3.8686 |
| 36 | Chiconcuautla | 3.8344 |
| 37 | Chilchotla | 3.5461 |
| 38 | Juan N. Méndez | 3.2984 |
| 39 | San Martín Texmelucan | 3.2565 |
| 40 | Zoquitlán | 3.1850 |
| 41 | Teotlalco | 3.1076 |
| 42 | Zoquiapan | 2.9746 |
| 43 | San Felipe Teotlalcingo | 2.6890 |
| 44 | Tlachichuca | 2.6490 |
| 45 | Chiautzingo | 2.5647 |
| 46 | Acatlán | 2.5531 |
| 47 | Coyotepec | 2.5350 |
| 48 | Venustiano Carranza | 2.5319 |
| 49 | Palmar de Bravo | 2.5098 |
| 50 | Tlaltenango | 2.5065 |
| 51 | Juan Galindo | 2.4321 |
| 52 | Tepeyahualco de Cuauhtémoc | 2.4308 |
| 53 | Ahuehuetitla | 2.4038 |
| 54 | San Matías Tlalancaleca | 2.3644 |
| 55 | Tepeojuma | 2.3639 |
| 56 | Nealtican | 2.3280 |
| 57 | Tuzamapan de Galeana | 2.1534 |
| 58 | San Nicolás Buenos Aires | 2.1361 |
| 59 | Coatepec | 2.1186 |
| 60 | Tlahuapan | 2.0952 |
| 61 | Zacapoaxtla | 2.0927 |
| 62 | Tlatlauquitepec | 2.0487 |
| 63 | Tilapa | 2.0355 |
| 64 | Soltepec | 2.0224 |
| 65 | Cuautlancingo | 1.9939 |
| 66 | Zinacatepec | 1.9874 |
| 67 | Atzala | 1.9787 |
| 68 | San Salvador el Verde | 1.9664 |
| 69 | Hermenegildo Galeana | 1.9359 |
| 70 | Coxcatlán | 1.9134 |
| 71 | Naupan | 1.8984 |
| 72 | Acatzingo | 1.8885 |

| VOTACIÓN MEDIA | | |
|---|---|---|
| CONSECUTIVO | MUNICIPIO | PORCENTAJE |
| 73 | Atoyatempan | 1.8750 |
| 74 | Quecholac | 1.8743 |
| 75 | Atzitzihuacan | 1.8409 |
| 76 | Epatlán | 1.7953 |
| 77 | Teteles de Ávila Castillo | 1.7900 |
| 78 | Hueytamalco | 1.7855 |
| 79 | Francisco Z. Mena | 1.7553 |
| 80 | Chigmecatitlán | 1.7391 |
| 81 | Zacatlán | 1.7384 |
| 82 | Cuyoaco | 1.7261 |
| 83 | Cohuecan | 1.7192 |
| 84 | Xayacatlán de Bravo | 1.6883 |
| 85 | Tochimilco | 1.6766 |
| 86 | Zacapala | 1.6534 |
| 87 | Jonotla | 1.6534 |
| 88 | Tecamachalco | 1.6525 |
| 89 | Pahuatlán | 1.6519 |
| 90 | Amozoc | 1.6289 |
| 91 | Atexcal | 1.6107 |
| 92 | Los Reyes de Juárez | 1.6092 |
| 93 | San Salvador el Seco | 1.5892 |
| 94 | Tepanco de López | 1.5714 |
| 95 | Acajete | 1.5592 |
| 96 | San Felipe Tepatlán | 1.5489 |
| 97 | Nopalucan | 1.5364 |
| 98 | Santiago Miahuatlán | 1.5185 |
| 99 | Amixtlán | 1.5115 |
| 100 | San Gregorio Atzompa | 1.5103 |
| 101 | Chietla | 1.4816 |
| 102 | Chignahuapan | 1.4757 |
| 103 | Pantepec | 1.4706 |
| 104 | Tzicatlacoyan | 1.4643 |
| 105 | General Felipe Ángeles | 1.4597 |
| 106 | Ixcaquixtla | 1.4549 |
| 107 | Xochitlán de Vicente Suárez | 1.4368 |
| 108 | Mixtla | 1.4365 |
| 109 | Tlaxco | 1.4341 |
| 110 | Atempan | 1.4035 |
| 111 | Huauchinango | 1.3976 |
| 112 | Nauzontla | 1.3861 |
| 113 | Cuetzalan del Progreso | 1.3712 |
| 114 | Honey | 1.3680 |
| 115 | Chignautla | 1.3449 |
| 116 | Tlacuilotepec | 1.3366 |
| 117 | San Jerónimo Tecuanipan | 1.3295 |
| 118 | San Jerónimo Xayacatlán | 1.3256 |
| 119 | Santo Tomás Hueyotlipan | 1.3062 |
| 120 | Ayotoxco de Guerrero | 1.2995 |
| 121 | Coronango | 1.2982 |
| 122 | Chichiquila | 1.2714 |
| 123 | Santa Inés Ahuatempan | 1.2617 |
| 124 | San Nicolás de los Ranchos | 1.2515 |
| 125 | Huitziltepec | 1.2426 |
| 126 | Quimixtlán | 1.2414 |
| 127 | Ahuacatlán | 1.2406 |
| 128 | Cuautempan | 1.2257 |
| 129 | Ixtepec | 1.2155 |
| 130 | Huehuetlán el Chico | 1.2150 |
| 131 | Cañada Morelos | 1.2123 |
| 132 | Ixtacamaxtitlán | 1.2112 |
| 133 | Tecali de Herrera | 1.1991 |
| 134 | Tepatlaxco de Hidalgo | 1.1567 |
| 135 | Ocoyucan | 1.1546 |
| 136 | Acateno | 1.1358 |
| 137 | Xicotepec | 1.1335 |
| 138 | Teziutlán | 1.1210 |
| 139 | Lafragua | 1.1004 |
| 140 | Esperanza | 1.0938 |
| 141 | Santa Isabel Cholula | 1.0874 |
| 142 | Tochtepec | 1.0656 |
| 143 | Domingo Arenas | 1.0411 |
| 144 | Tepango de Rodríguez | 1.0272 |

| VOTACIÓN BAJA | | |
|---|---|---|
| CONSECUTIVO | MUNICIPIO | PORCENTAJE |
| 145 | Zautla | 1.0166 |
| 146 | Juan C. Bonilla | 1.0037 |
| 147 | Huejotzingo | 0.9857 |
| 148 | Huaquechula | 0.9747 |
| 149 | Puebla | 0.9706 |
| 150 | Rafael Lara Grajales | 0.9601 |
| 151 | Jalpan | 0.9566 |
| 152 | Tepexco | 0.9554 |
| 153 | Ahuazotepec | 0.9366 |
| 154 | Tlaola | 0.9090 |
| 155 | San Pedro Cholula | 0.8993 |
| 156 | Tepexi de Rodríguez | 0.8931 |
| 157 | Ajalpan | 0.8850 |
| 158 | Huehuetlán el Grande | 0.8621 |
| 159 | Tehuacán | 0.8594 |
| 160 | Petlalcingo | 0.8512 |
| 161 | Aquixtla | 0.8454 |
| 162 | Yehualtepec | 0.8251 |
| 163 | Mazapiltepec de Juárez | 0.8040 |
| 164 | Piaxtla | 0.7884 |
| 165 | Atlixco | 0.7816 |
| 166 | Tepeaca | 0.7758 |
| 167 | Libres | 0.7736 |
| 168 | Tulcingo | 0.7491 |
| 169 | Zaragoza | 0.7228 |
| 170 | San Andrés Cholula | 0.7218 |
| 171 | Xiutetelco | 0.7171 |
| 172 | Tehuitzingo | 0.7079 |
| 173 | Chiautla | 0.7078 |
| 174 | Ahuatlán | 0.6938 |
| 175 | Xochiapulco | 0.6683 |
| 176 | Coyomeapan | 0.6591 |
| 177 | San Salvador Huixcolotla | 0.6294 |
| 178 | Cuayuca de Andrade | 0.6272 |
| 179 | Huatlatlauca | 0.6200 |
| 180 | Tepeyahualco | 0.6032 |
| 181 | Jolalpan | 0.6015 |
| 182 | Cuapiaxtla de Madero | 0.5826 |
| 183 | Camocuautla | 0.5818 |
| 184 | Tenampulco | 0.5664 |
| 185 | Vicente Guerrero | 0.5659 |
| 186 | Guadalupe Victoria | 0.5405 |
| 187 | Altepexi | 0.5149 |
| 188 | Oriental | 0.4756 |
| 189 | San Juan Atzompa | 0.4717 |
| 190 | Cohetzala | 0.4710 |
| 191 | Zapotitlán | 0.4654 |
| 192 | Hueytlalpan | 0.4561 |
| 193 | Santa Catarina Tlaltempan | 0.4454 |
| 194 | Tlapacoya | 0.4181 |
| 195 | Caltepec | 0.4140 |
| 196 | Atlequizayán | 0.4058 |
| 197 | San Pedro Yeloixtlahuaca | 0.3989 |
| 198 | Olintla | 0.3936 |
| 199 | San Pablo Anicano | 0.3836 |
| 200 | Ixcamilpa de Guerrero | 0.3670 |
| 201 | Guadalupe | 0.3366 |
| 202 | San Diego la Mesa Tochimiltzingo | 0.3115 |
| 203 | Tepemaxalco | 0.2740 |
| 204 | Chapulco | 0.2410 |
| 205 | Chila | 0.2177 |
| 206 | Nicolás Bravo | 0.2092 |
| 207 | Tecomatlán | 0.1688 |
| 208 | Tototlepec de Guerrero | 0.1664 |
| 209 | Chila de la Sal | 0.1393 |
| 210 | Albino Zertuche | 0.1325 |
| 211 | Xochiltepec | 0.0973 |
| 212 | Chinantla | 0.0895 |
| 213 | Axutla | 0.0000 |
| 214 | La Magdalena Tlatlauquitepec | 0.0000 |
| 215 | San Martín Totoltepec | 0.0000 |
| 216 | San Miguel Ixitlán | 0.0000 |
| 217 | Xicotlán | 0.0000 |

# INSTITUTO ELECTORAL DEL ESTADO

## PARTIDO VERDE ECOLOGISTA DE MÉXICO
## BLOQUES DE COMPETITIVIDAD POR MUNICIPIO

| VOTACIÓN ALTA | | |
|---|---|---|
| CONSECUTIVO | MUNICIPIO | PORCENTAJE |
| 1 | Hermenegildo Galeana | 20.8899 |
| 2 | Ahuazotepec | 20.2115 |
| 3 | Guadalupe Victoria | 13.1368 |
| 4 | Zaragoza | 12.4295 |
| 5 | Zihuateutla | 11.8043 |
| 6 | San Nicolás de los Ranchos | 9.0965 |
| 7 | Tepeyahualco | 7.2199 |
| 8 | Yaonahuac | 6.1147 |
| 9 | Camocuautla | 5.9636 |
| 10 | Cuapiaxtla de Madero | 5.6674 |
| 11 | Zinacatepec | 5.6278 |
| 12 | Tepeaca | 5.0922 |
| 13 | Coxcatlán | 4.8790 |
| 14 | La Magdalena Tlatlauquitepec | 4.8443 |
| 15 | Ixtepec | 4.7514 |
| 16 | Calpan | 4.6755 |
| 17 | San Miguel Xoxtla | 4.6386 |
| 18 | San Matías Tlalancaleca | 4.6071 |
| 19 | Huatlatlauca | 4.5877 |
| 20 | Tepexco | 4.5041 |
| 21 | Cuyoaco | 4.4172 |
| 22 | Nicolás Bravo | 4.3410 |
| 23 | Xochiltepec | 4.1829 |
| 24 | Acajete | 4.1393 |
| 25 | Acateno | 3.9494 |
| 26 | Tepexi de Rodríguez | 3.8651 |
| 27 | Chiconcuautla | 3.8344 |
| 28 | Coronango | 3.6570 |
| 29 | Tepeyahualco de Cuauhtémoc | 3.6462 |
| 30 | Huehuetlán el Grande | 3.4483 |
| 31 | Chignahuapan | 3.4418 |
| 32 | Tochimilco | 3.3982 |
| 33 | Tlatlauquitepec | 3.3858 |
| 34 | Mixtla | 3.3149 |
| 35 | Juan Galindo | 3.2833 |
| 36 | San Martín Totoltepec | 3.2680 |
| 37 | Naupan | 3.1834 |
| 38 | Zapotitlán | 3.1704 |
| 39 | Cohuecan | 3.1519 |
| 40 | Quecholac | 3.0953 |
| 41 | Zapotitlán de Méndez | 3.0743 |
| 42 | Amozoc | 3.0637 |
| 43 | Zautla | 3.0498 |
| 44 | Cuetzalan del Progreso | 3.0460 |
| 45 | Chinantla | 3.0439 |
| 46 | Tianguismanalco | 3.0149 |
| 47 | San Pablo Anicano | 3.0051 |
| 48 | Acteopan | 2.9887 |
| 49 | Tlacuilotepec | 2.9869 |
| 50 | Tlahuapan | 2.9660 |
| 51 | Tepeojuma | 2.9025 |
| 52 | Tecomatlán | 2.8700 |
| 53 | Ocotepec | 2.8617 |
| 54 | Tepemaxalco | 2.7397 |
| 55 | Zacapala | 2.7116 |
| 56 | Hueytamalco | 2.6925 |
| 57 | Ayotoxco de Guerrero | 2.6609 |
| 58 | Izúcar de Matamoros | 2.5946 |
| 59 | Tetela de Ocampo | 2.5386 |
| 60 | Coatzingo | 2.5137 |
| 61 | Atzitzihuacan | 2.4773 |
| 62 | Xiutetelco | 2.4692 |
| 63 | Huitzilan de Serdán | 2.4547 |
| 64 | Tecamachalco | 2.4457 |
| 65 | Tlaxco | 2.4419 |
| 66 | Chignautla | 2.4403 |
| 67 | Chila | 2.4380 |
| 68 | Jolalpan | 2.3854 |
| 69 | Aquixtla | 2.3725 |
| 70 | Chiautzingo | 2.3657 |
| 71 | Cohetzala | 2.3548 |
| 72 | Huejotzingo | 2.3527 |

| VOTACIÓN MEDIA | | |
|---|---|---|
| CONSECUTIVO | MUNICIPIO | PORCENTAJE |
| 73 | Tlapanalá | 2.3504 |
| 74 | Aljojuca | 2.3460 |
| 75 | Hueytlalpan | 2.3185 |
| 76 | Chietla | 2.3068 |
| 77 | Atzala | 2.2831 |
| 78 | Huaquechula | 2.2709 |
| 79 | Albino Zertuche | 2.2517 |
| 80 | Huauchinango | 2.2096 |
| 81 | Yehualtepec | 2.2058 |
| 82 | Zoquiapan | 2.1872 |
| 83 | Palmar de Bravo | 2.1798 |
| 84 | Chignecatitlán | 2.1739 |
| 85 | Los Reyes de Juárez | 2.1690 |
| 86 | Caltepec | 2.1619 |
| 87 | Tehuitzingo | 2.1021 |
| 88 | Epatlán | 2.0946 |
| 89 | Atoyatempan | 2.0833 |
| 90 | Zacapoaxtla | 2.0745 |
| 91 | San Salvador el Verde | 2.0477 |
| 92 | San Salvador Huixcolotla | 2.0363 |
| 93 | Acatzingo | 2.0320 |
| 94 | Ixcaquixtla | 2.0227 |
| 95 | San Martín Texmelucan | 2.0200 |
| 96 | Tlachichuca | 2.0199 |
| 97 | Atlixco | 2.0020 |
| 98 | Coyomeapan | 1.9937 |
| 99 | Xochitlán de Vicente Suárez | 1.9930 |
| 100 | Tlaltenango | 1.9843 |
| 101 | Santa Isabel Cholula | 1.9657 |
| 102 | Cuayuca de Andrade | 1.9512 |
| 103 | Tepanco de López | 1.9429 |
| 104 | Teziutlán | 1.9307 |
| 105 | Tlacotepec de Benito Juárez | 1.9299 |
| 106 | Ahuehuetitla | 1.9231 |
| 107 | Ocoyucan | 1.9128 |
| 108 | Amixtlán | 1.9015 |
| 109 | Tecali de Herrera | 1.8519 |
| 110 | Nauzontla | 1.8482 |
| 111 | Xochitlán Todos Santos | 1.8450 |
| 112 | Santa Inés Ahuatempan | 1.8224 |
| 113 | Libres | 1.8196 |
| 114 | Chilchotla | 1.7984 |
| 115 | San Pedro Cholula | 1.7934 |
| 116 | San Jerónimo Tecuanipan | 1.7919 |
| 117 | Jalpan | 1.7857 |
| 118 | Zoquitlán | 1.7829 |
| 119 | Zacatlán | 1.7760 |
| 120 | Huitziltepec | 1.7751 |
| 121 | San Nicolás Buenos Aires | 1.7699 |
| 122 | Coyotepec | 1.7483 |
| 123 | Atexcal | 1.7450 |
| 124 | Pahuatlán | 1.7444 |
| 125 | Teopantlán | 1.7442 |
| 126 | Acatlán | 1.7364 |
| 127 | Atempan | 1.7343 |
| 128 | San Gabriel Chilac | 1.7191 |
| 129 | Piaxtla | 1.7083 |
| 130 | San Jerónimo Xayacatlán | 1.6967 |
| 131 | Chichiquila | 1.6951 |
| 132 | San Salvador el Seco | 1.6951 |
| 133 | Juan C. Bonilla | 1.6926 |
| 134 | Cuautinchan | 1.6879 |
| 135 | General Felipe Ángeles | 1.6750 |
| 136 | Ahuatlán | 1.6479 |
| 137 | Atzitzintla | 1.6207 |
| 138 | Santiago Miahuatlán | 1.6134 |
| 139 | Jonotla | 1.5964 |
| 140 | Honey | 1.5887 |
| 141 | Oriental | 1.5853 |
| 142 | Xicotepec | 1.5746 |
| 143 | San Diego la Mesa Tochimiltzingo | 1.5576 |
| 144 | Tilapa | 1.5430 |

| VOTACIÓN BAJA | | |
|---|---|---|
| CONSECUTIVO | MUNICIPIO | PORCENTAJE |
| 145 | Altepexi | 1.5263 |
| 146 | Zongozotla | 1.5245 |
| 147 | Tlaola | 1.5235 |
| 148 | San Juan Atenco | 1.5119 |
| 149 | Hueyapan | 1.4885 |
| 150 | Rafael Lara Grajales | 1.4837 |
| 151 | Tenampulco | 1.4727 |
| 152 | Cuautempan | 1.4680 |
| 153 | Ixtacamaxtitlán | 1.4643 |
| 154 | Soltepec | 1.4624 |
| 155 | Nopalucan | 1.4519 |
| 156 | Juan N. Méndez | 1.4493 |
| 157 | Huehuetlán el Chico | 1.4411 |
| 158 | Teotlalco | 1.4343 |
| 159 | Xayacatlán de Bravo | 1.4288 |
| 160 | San Juan Atzompa | 1.4151 |
| 161 | Chiautla | 1.4015 |
| 162 | San Antonio Cañada | 1.3897 |
| 163 | Ajalpan | 1.3895 |
| 164 | Tlanepantla | 1.3825 |
| 165 | Tehuacán | 1.3433 |
| 166 | Cañada Morelos | 1.3409 |
| 167 | Tzicatlacoyan | 1.3351 |
| 168 | San Felipe Teotlalcingo | 1.3250 |
| 169 | Tepango de Rodríguez | 1.2689 |
| 170 | Domingo Arenas | 1.2603 |
| 171 | Puebla | 1.2577 |
| 172 | Molcaxac | 1.2505 |
| 173 | Jopala | 1.2377 |
| 174 | Chalchicomula de Sesma | 1.2365 |
| 175 | Xochapulco | 1.2151 |
| 176 | Xicotlán | 1.2086 |
| 177 | Vicente Guerrero | 1.1925 |
| 178 | San Andrés Cholula | 1.1806 |
| 179 | Nealtican | 1.1771 |
| 180 | Ahuacatlán | 1.1630 |
| 181 | Guadalupe | 1.1626 |
| 182 | Tulcingo | 1.1576 |
| 183 | Tepatlaxco de Hidalgo | 1.1349 |
| 184 | Chila de la Sal | 1.1142 |
| 185 | Santa Catarina Tlaltempan | 1.1136 |
| 186 | Mazapiltepec de Juárez | 1.1055 |
| 187 | Francisco Z. Mena | 1.0876 |
| 188 | Tochtepec | 1.0820 |
| 189 | Santo Tomás Hueyotlipan | 1.0643 |
| 190 | Tlapacoya | 1.0614 |
| 191 | Costepec | 1.0593 |
| 192 | Venustiano Carranza | 1.0235 |
| 193 | Petlalcingo | 1.0059 |
| 194 | San Pedro Yeloixtlahuaca | 0.9973 |
| 195 | San Miguel Ixitlán | 0.9934 |
| 196 | Caxhuacan | 0.9917 |
| 197 | San Felipe Tepatlán | 0.9913 |
| 198 | Cuautlancingo | 0.9863 |
| 199 | Tepetzintla | 0.9673 |
| 200 | San Gregorio Atzompa | 0.9539 |
| 201 | Lafragua | 0.9285 |
| 202 | San José Miahuatlán | 0.8936 |
| 203 | Olintla | 0.8766 |
| 204 | Teteles de Avila Castillo | 0.8751 |
| 205 | Esperanza | 0.8705 |
| 206 | Chapulco | 0.8675 |
| 207 | Tototlepec de Guerrero | 0.8319 |
| 208 | Quimixtlán | 0.7816 |
| 209 | Tuzamapan de Galeana | 0.7627 |
| 210 | Pantepec | 0.7245 |
| 211 | Huehuetla | 0.7011 |
| 212 | Eloxochitlán | 0.6353 |
| 213 | Axutla | 0.5917 |
| 214 | San José Chiapa | 0.5825 |
| 215 | Ixcamilpa de Guerrero | 0.5505 |
| 216 | San Sebastian Tlacotepec | 0.4822 |
| 217 | Atlequizayán | 0.4056 |

# INSTITUTO ELECTORAL DEL ESTADO

## MOVIMIENTO CIUDADANO

## BLOQUES DE COMPETITIVIDAD POR MUNICIPIO

| VOTACIÓN ALTA | | |
|---|---|---|
| CONSECUTIVO | MUNICIPIO | PORCENTAJE |
| 1 | Jolalpan | 47.58 |
| 2 | Hueytlalpan | 40.77 |
| 3 | Tepeyahualco | 39.22 |
| 4 | Chietla | 38.42 |
| 5 | Atzitzintla | 38.10 |
| 6 | Esperanza | 37.76 |
| 7 | Zihuateutla | 37.13 |
| 8 | Huehuetlán el Grande | 33.58 |
| 9 | Jalpan | 33.58 |
| 10 | Acajete | 32.82 |
| 11 | Epatlán | 29.38 |
| 12 | Cuyoaco | 28.94 |
| 13 | Altepexi | 28.58 |
| 14 | Zacapala | 28.52 |
| 15 | San Juan Atenco | 28.47 |
| 16 | Chapulco | 26.57 |
| 17 | Rafael Lara Grajales | 25.27 |
| 18 | Zautla | 24.45 |
| 19 | San Gabriel Chilac | 24.16 |
| 20 | Tianguismanalco | 23.19 |
| 21 | Yaonahuac | 23.04 |
| 22 | Amozoc | 22.40 |
| 23 | Tepetzintla | 22.40 |
| 24 | Tepango de Rodríguez | 21.20 |
| 25 | Jopala | 21.19 |
| 26 | Los Reyes de Juárez | 19.90 |
| 27 | Izúcar de Matamoros | 18.94 |
| 28 | Nopalucan | 18.75 |
| 29 | Tlaola | 18.34 |
| 30 | Chiautzingo | 18.25 |
| 31 | San Nicolás de los Ranchos | 18.24 |
| 32 | General Felipe Ángeles | 18.08 |
| 33 | Tepatlaxco de Hidalgo | 17.19 |
| 34 | Teteles de Ávila Castillo | 16.84 |
| 35 | Juan C. Bonilla | 16.48 |
| 36 | Quecholac | 16.40 |
| 37 | Caxhuacan | 16.12 |
| 38 | San Antonio Cañada | 15.29 |
| 39 | Tlatlauquitepec | 14.61 |
| 40 | Tlahuapan | 14.60 |
| 41 | Coyotepec | 14.37 |
| 42 | Zaragoza | 14.02 |
| 43 | Ocoyucan | 13.77 |
| 44 | Ahuacatlán | 13.53 |
| 45 | Zinacatepec | 13.46 |
| 46 | San Salvador el Seco | 13.30 |
| 47 | Tepeyahualco de Cuauhtémoc | 13.16 |
| 48 | Ahuazotepec | 13.06 |
| 49 | Cuetzalan del Progreso | 13.03 |
| 50 | San Martín Texmelucan | 12.12 |
| 51 | Juan Galindo | 12.08 |
| 52 | Ixcaquixtla | 11.92 |
| 53 | Cuapiaxtla de Madero | 11.74 |
| 54 | Huitziltepec | 11.67 |
| 55 | San Felipe Teotlalcingo | 11.62 |
| 56 | Tlaxco | 11.33 |
| 57 | Santo Tomás Hueyotlipan | 10.47 |
| 58 | San Salvador el Verde | 9.08 |
| 59 | Chichiquila | 8.83 |
| 60 | Guadalupe Victoria | 8.64 |
| 61 | San Miguel Xoxtla | 8.54 |
| 62 | Tepexco | 8.09 |
| 63 | Chiconcuautla | 8.03 |
| 64 | Tochtepec | 7.99 |
| 65 | Cuautempan | 7.59 |

| VOTACIÓN MEDIA | | |
|---|---|---|
| CONSECUTIVO | MUNICIPIO | PORCENTAJE |
| 66 | San Pedro Cholula | 6.85 |
| 67 | Calpan | 6.78 |
| 68 | Tepeojuma | 6.67 |
| 69 | Pahuatlán | 6.39 |
| 70 | Tlachichuca | 6.35 |
| 71 | Atempan | 6.25 |
| 72 | Domingo Arenas | 5.69 |
| 73 | Acatzingo | 5.52 |
| 74 | Teotlalco | 5.17 |
| 75 | Acateno | 5.14 |
| 76 | Chignautla | 5.12 |
| 77 | San Matías Tlalancaleca | 4.23 |
| 78 | Tochimilco | 4.01 |
| 79 | Xicotepec | 3.86 |
| 80 | Huaquechula | 3.82 |
| 81 | Tecamachalco | 3.78 |
| 82 | Teziutlán | 3.61 |
| 83 | Tepeaca | 3.39 |
| 84 | Soltepec | 3.32 |
| 85 | Ayotoxco de Guerrero | 2.99 |
| 86 | Chignahuapan | 2.91 |
| 87 | Aljojuca | 2.90 |
| 88 | Tehuacán | 2.65 |
| 89 | San Salvador Huixcolotla | 2.42 |
| 90 | Huauchinango | 2.42 |
| 91 | Tlacotepec de Benito Juárez | 2.37 |
| 92 | Santa Catarina Tlaltempan | 2.30 |
| 93 | Mixtla | 2.23 |
| 94 | Cañada Morelos | 2.21 |
| 95 | Zapotitlán de Méndez | 1.96 |
| 96 | San Sebastian Tlacotepec | 1.88 |
| 97 | Zapotitlán | 1.73 |
| 98 | Zacatlán | 1.62 |
| 99 | Zacapoaxtla | 1.60 |
| 100 | Honey | 1.55 |
| 101 | Puebla | 1.54 |
| 102 | Pantepec | 1.49 |
| 103 | Libres | 1.46 |
| 104 | Atoyatempan | 1.39 |
| 105 | Vicente Guerrero | 1.38 |
| 106 | San Jerónimo Tecuanipan | 1.35 |
| 107 | Eloxochitlán | 1.34 |
| 108 | Ixtepec | 1.28 |
| 109 | San Andrés Cholula | 1.28 |
| 110 | Atlixco | 1.28 |
| 111 | Cuautlancingo | 1.26 |
| 112 | Juan N. Méndez | 1.09 |
| 113 | Amixtlán | 0.97 |
| 114 | Tepexi de Rodríguez | 0.94 |
| 115 | Chiautla | 0.92 |
| 116 | Caltepec | 0.82 |
| 117 | Tetela de Ocampo | 0.81 |
| 118 | Huejotzingo | 0.80 |
| 119 | Nicolás Bravo | 0.79 |
| 120 | Venustiano Carranza | 0.78 |
| 121 | Hueyapan | 0.75 |
| 122 | Nealtican | 0.75 |
| 123 | Santa Inés Ahuatempan | 0.75 |
| 124 | Aquixtla | 0.72 |
| 125 | Ixtacamaxtitlán | 0.70 |
| 126 | Tlacuilotepec | 0.65 |
| 127 | Chinantla | 0.61 |
| 128 | Coronango | 0.61 |
| 129 | Axutla | 0.60 |
| 130 | Jonotla | 0.59 |

| VOTACIÓN BAJA | | |
|---|---|---|
| CONSECUTIVO | MUNICIPIO | PORCENTAJE |
| 131 | Yehualtepec | 0.59 |
| 132 | Santa Isabel Cholula | 0.57 |
| 133 | Tecomatlán | 0.55 |
| 134 | Mazapiltepec de Juárez | 0.55 |
| 135 | Hueytamalco | 0.54 |
| 136 | Oriental | 0.54 |
| 137 | San Diego la Mesa Tochimiltzingo | 0.54 |
| 138 | Palmar de Bravo | 0.51 |
| 139 | Huehuetlán el Chico | 0.50 |
| 140 | Cuautinchan | 0.49 |
| 141 | Tepanco de López | 0.48 |
| 142 | Chalchicomula de Sesma | 0.46 |
| 143 | San Pablo Anicano | 0.46 |
| 144 | San Martín Totoltepec | 0.45 |
| 145 | Piaxtla | 0.45 |
| 146 | Petlalcingo | 0.42 |
| 147 | Tecali de Herrera | 0.39 |
| 148 | Tlaltenango | 0.38 |
| 149 | San Jerónimo Xayacatlán | 0.36 |
| 150 | Tehutzingo | 0.35 |
| 151 | Cohetzala | 0.35 |
| 152 | Acatlán | 0.34 |
| 153 | Lafragua | 0.32 |
| 154 | Ocotepec | 0.32 |
| 155 | Acteopan | 0.29 |
| 156 | Tlapacoya | 0.29 |
| 157 | Xayacatlán de Bravo | 0.29 |
| 158 | Albino Zertuche | 0.29 |
| 159 | San Miguel Ixitlán | 0.26 |
| 160 | Zoquitlán | 0.26 |
| 161 | Ajalpan | 0.26 |
| 162 | Coatepec | 0.24 |
| 163 | Chigmecatitlán | 0.22 |
| 164 | Chila | 0.21 |
| 165 | Tzicatlacoyan | 0.20 |
| 166 | Francisco Z. Mena | 0.20 |
| 167 | Teopantlán | 0.20 |
| 168 | Guadalupe | 0.20 |
| 169 | San José Chiapa | 0.20 |
| 170 | Atlequizayán | 0.20 |
| 171 | Tepemaxalco | 0.18 |
| 172 | Huitzilan de Serdán | 0.18 |
| 173 | La Magdalena Tlatlauquitepec | 0.17 |
| 174 | Xochitlán Todos Santos | 0.15 |
| 175 | Huatlatlauca | 0.15 |
| 176 | San Felipe Tepatlán | 0.14 |
| 177 | Tlapanalá | 0.13 |
| 178 | San Juan Atzompa | 0.12 |
| 179 | Xochiltepec | 0.12 |
| 180 | Atzitzihuacan | 0.12 |
| 181 | Coatzingo | 0.12 |
| 182 | Totoltepec de Guerrero | 0.11 |
| 183 | Chilchotla | 0.11 |
| 184 | Chila de la Sal | 0.11 |
| 185 | Ixcamilpa de Guerrero | 0.09 |
| 186 | Cohuecan | 0.08 |
| 187 | San Nicolás Buenos Aires | 0.08 |
| 188 | Ahuehuetitla | 0.08 |
| 189 | Zongozotla | 0.07 |
| 190 | Quimixtlán | 0.06 |
| 191 | San Pedro Yeloixtlahuaca | 0.04 |
| 192 | Tulcingo | 0.04 |
| 193 | Atzala | 0.00 |
| 194 | Olintla | 0.00 |
| 195 | Xicotlán | 0.00 |

# INSTITUTO ELECTORAL DEL ESTADO

## NUEVA ALIANZA

## BLOQUES DE COMPETITIVIDAD POR MUNICIPIO

| VOTACIÓN ALTA | | |
|---|---|---|
| CONSECUTIVO | MUNICIPIO | PORCENTAJE |
| 1 | Coyomeapan | 57.9502 |
| 2 | Eloxochitlán | 35.0170 |
| 3 | Ajalpan | 27.7383 |
| 4 | Tepetzintla | 18.3499 |
| 5 | Tepanco de López | 17.8286 |
| 6 | Zapotitlán | 11.8674 |
| 7 | Tlachichuca | 10.8389 |
| 8 | Chila | 10.3178 |
| 9 | Lafragua | 9.3191 |
| 10 | Coxcatlán | 9.2798 |
| 11 | Tlahuapan | 9.2608 |
| 12 | San Salvador el Verde | 8.0960 |
| 13 | Chiautla | 7.8284 |
| 14 | Atexcal | 7.7852 |
| 15 | San Gabriel Chilac | 7.2908 |
| 16 | Tehuitzingo | 6.9927 |
| 17 | San Pedro Yeloixtlahuaca | 6.9814 |
| 18 | Altepexi | 6.8040 |
| 19 | Chila de la Sal | 6.4067 |
| 20 | Chalchicomula de Sesma | 6.2019 |
| 21 | Caxhuacan | 6.1708 |
| 22 | Ixtacamaxtitlán | 5.7308 |
| 23 | Tepango de Rodríguez | 5.6798 |
| 24 | Xochiapulco | 5.4678 |
| 25 | San Nicolás Buenos Aires | 4.8215 |
| 26 | Ocotepec | 4.7165 |
| 27 | Ixcaquixtla | 4.5067 |
| 28 | San Salvador el Seco | 4.5026 |
| 29 | Coyotepec | 4.4580 |
| 30 | San Martín Texmelucan | 4.4276 |
| 31 | Mazapiltepec de Juárez | 4.4221 |
| 32 | Cohetzala | 4.3956 |
| 33 | Tilapa | 4.3007 |
| 34 | Acatlán | 4.2103 |
| 35 | Tecamachalco | 4.0267 |
| 36 | Zaragoza | 3.9492 |
| 37 | Zoquiapan | 3.9370 |
| 38 | Chilchotla | 3.9260 |
| 39 | Jopala | 3.9096 |
| 40 | Cañada Morelos | 3.7656 |
| 41 | Zoquitlán | 3.7563 |
| 42 | Chiautzingo | 3.6480 |
| 43 | Acajete | 3.6219 |
| 44 | Acatzingo | 3.6184 |
| 45 | San Salvador Huixcolotla | 3.5913 |
| 46 | Huejotzingo | 3.5203 |
| 47 | Atlequizayán | 3.4903 |
| 48 | San Pedro Cholula | 3.4168 |
| 49 | Ahuazotepec | 3.3233 |
| 50 | Yaonahuac | 3.3060 |
| 51 | Izúcar de Matamoros | 3.2830 |
| 52 | Tepeyahualco | 3.2718 |
| 53 | Zacapoaxtla | 3.2242 |
| 54 | Ahuacatlán | 3.2177 |
| 55 | Tlatlauquitepec | 3.1594 |
| 56 | Los Reyes de Juárez | 3.1310 |
| 57 | Tlapacoya | 3.0878 |
| 58 | Cuapiaxtla de Madero | 2.9131 |
| 59 | Zacatlán | 2.9119 |
| 60 | Teteles de Ávila Castillo | 2.9037 |
| 61 | San Felipe Teotlalcingo | 2.8839 |
| 62 | Rafael Lara Grajales | 2.8802 |
| 63 | Esperanza | 2.8571 |
| 64 | Huauchinango | 2.8393 |
| 65 | Hueytamalco | 2.8342 |
| 66 | Honey | 2.8244 |
| 67 | Cuautempan | 2.8118 |
| 68 | Caltepec | 2.8059 |
| 69 | Tlaxco | 2.7907 |
| 70 | General Felipe Ángeles | 2.7519 |
| 71 | Ahuehuetitla | 2.7244 |
| 72 | Nopalucan | 2.6801 |

| VOTACIÓN MEDIA | | |
|---|---|---|
| CONSECUTIVO | MUNICIPIO | PORCENTAJE |
| 73 | Tepeaca | 2.6747 |
| 74 | Chietla | 2.6632 |
| 75 | Jalpan | 2.6573 |
| 76 | San Miguel Ixitlán | 2.6490 |
| 77 | Coronango | 2.6239 |
| 78 | Libres | 2.6020 |
| 79 | San Matías Tlalancaleca | 2.5904 |
| 80 | Cohuecan | 2.5768 |
| 81 | Huitzilan de Serdán | 2.5787 |
| 82 | Oriental | 2.5718 |
| 83 | Xicotlán | 2.5641 |
| 84 | San Antonio Cañada | 2.5478 |
| 85 | Tepexco | 2.5478 |
| 86 | Atlixco | 2.5473 |
| 87 | Zinacatepec | 2.5260 |
| 88 | Acteopan | 2.5040 |
| 89 | Teziutlán | 2.4960 |
| 90 | Amixtlán | 2.4866 |
| 91 | San Jerónimo Tecuanipan | 2.4855 |
| 92 | Huehuetlán el Chico | 2.4301 |
| 93 | Santa Inés Ahuatempan | 2.4299 |
| 94 | Tecali de Herrera | 2.4287 |
| 95 | Santa Isabel Cholula | 2.4258 |
| 96 | Juan C. Bonilla | 2.3814 |
| 97 | Quecholac | 2.3798 |
| 98 | Tehuacán | 2.3572 |
| 99 | Palmar de Bravo | 2.3535 |
| 100 | Jonotla | 2.3375 |
| 101 | Soltepec | 2.3024 |
| 102 | Vicente Guerrero | 2.2941 |
| 103 | San José Chiapa | 2.2913 |
| 104 | Tuzamapan de Galeana | 2.2860 |
| 105 | Naupan | 2.2780 |
| 106 | Xochitlán de Vicente Suárez | 2.2480 |
| 107 | Nauzontla | 2.2442 |
| 108 | Chignautla | 2.2343 |
| 109 | Zongozotla | 2.1915 |
| 110 | Juan Galindo | 2.1484 |
| 111 | Zihuateutla | 2.1462 |
| 112 | Hueyapan | 2.1294 |
| 113 | Xiutetelco | 2.1242 |
| 114 | San Jerónimo Xayacatlán | 2.1209 |
| 115 | Tlaola | 2.1124 |
| 116 | Cuyoaco | 2.0973 |
| 117 | Zapotitlán de Méndez | 2.0922 |
| 118 | Tlaltenango | 2.0888 |
| 119 | Hermenegildo Galeana | 2.0803 |
| 120 | Axutla | 2.0710 |
| 121 | Santiago Miahuatlán | 2.0247 |
| 122 | San Pablo Anicano | 1.9821 |
| 123 | Chignahuapan | 1.9751 |
| 124 | Hueytlalpan | 1.9384 |
| 125 | San Miguel Xoxtla | 1.9351 |
| 126 | Guadalupe Victoria | 1.9328 |
| 127 | Yehualtepec | 1.9195 |
| 128 | Tepemaxalco | 1.9178 |
| 129 | Puebla | 1.9160 |
| 130 | Amozoc | 1.9106 |
| 131 | Venustiano Carranza | 1.9009 |
| 132 | Tepatlaxco de Hidalgo | 1.8987 |
| 133 | Xicotepec | 1.8674 |
| 134 | Tlanepantla | 1.8433 |
| 135 | Ayotoxco de Guerrero | 1.8255 |
| 136 | Ahuatlán | 1.8213 |
| 137 | Pantepec | 1.8166 |
| 138 | Guadalupe | 1.8054 |
| 139 | Chiconcuautla | 1.8044 |
| 140 | Juan N. Méndez | 1.7991 |
| 141 | Quimixtlán | 1.7318 |
| 142 | Chinantla | 1.7010 |
| 143 | Chapulco | 1.6867 |
| 144 | Cuetzalan del Progreso | 1.6747 |

| VOTACIÓN BAJA | | |
|---|---|---|
| CONSECUTIVO | MUNICIPIO | PORCENTAJE |
| 145 | Ocoyucan | 1.6715 |
| 146 | Tototlepec de Guerrero | 1.6639 |
| 147 | Tetela de Ocampo | 1.6462 |
| 148 | Calpan | 1.6414 |
| 149 | Teotlalco | 1.5936 |
| 150 | San Juan Atenco | 1.5839 |
| 151 | San Andrés Cholula | 1.5751 |
| 152 | San Felipe Tepatlán | 1.5489 |
| 153 | Pahuatlán | 1.5462 |
| 154 | Huehuetla | 1.5285 |
| 155 | Tlapanalá | 1.5042 |
| 156 | Olintla | 1.4848 |
| 157 | Coatepec | 1.4831 |
| 158 | Atempan | 1.4737 |
| 159 | Tepexi de Rodríguez | 1.4475 |
| 160 | Tepeojuma | 1.4363 |
| 161 | Coatzingo | 1.4208 |
| 162 | Petlalcingo | 1.4186 |
| 163 | Jolalpan | 1.4105 |
| 164 | Tochtepec | 1.4098 |
| 165 | Chichiquila | 1.4038 |
| 166 | Santo Tomás Hueyotlipan | 1.4030 |
| 167 | Cuautlancingo | 1.3878 |
| 168 | Francisco Z. Mena | 1.3844 |
| 169 | Piaxtla | 1.3798 |
| 170 | Aquixtla | 1.3635 |
| 171 | Xochiltepec | 1.3619 |
| 172 | Tlacotepec de Benito Juárez | 1.3610 |
| 173 | San Gregorio Atzompa | 1.3514 |
| 174 | San Martín Totoltepec | 1.3072 |
| 175 | Cuautinchan | 1.3057 |
| 176 | Tochimilco | 1.2275 |
| 177 | Domingo Arenas | 1.2055 |
| 178 | Epatlán | 1.1969 |
| 179 | San Nicolás de los Ranchos | 1.1905 |
| 180 | Atzitzintla | 1.1827 |
| 181 | San José Miahuatlán | 1.1655 |
| 182 | Molcaxac | 1.1643 |
| 183 | Tenampulco | 1.1611 |
| 184 | Nicolás Bravo | 1.1506 |
| 185 | Zautla | 1.1370 |
| 186 | Tlanguismanalco | 1.1260 |
| 187 | Tizcatlacoyan | 1.0767 |
| 188 | Acateno | 1.0583 |
| 189 | Xayacatlán de Bravo | 1.0390 |
| 190 | Huaquechula | 1.0249 |
| 191 | Nealtican | 0.9678 |
| 192 | Atzitzihuacan | 0.9545 |
| 193 | Albino Zertuche | 0.9272 |
| 194 | Ixcamilpa de Guerrero | 0.9174 |
| 195 | Tepeyahualco de Cuauhtémoc | 0.8778 |
| 196 | Chignecaitlán | 0.8696 |
| 197 | Atoyatempan | 0.8333 |
| 198 | Tlacuilotepec | 0.8183 |
| 199 | Ixtepec | 0.8103 |
| 200 | Ajojuca | 0.7960 |
| 201 | Xochitlán Todos Santos | 0.7907 |
| 202 | Huitziltepec | 0.7692 |
| 203 | Huatlatlauca | 0.6820 |
| 204 | Mixtla | 0.6630 |
| 205 | Camocuautla | 0.6545 |
| 206 | Tecomatlán | 0.6190 |
| 207 | Huehuetlán el Grande | 0.6106 |
| 208 | Atzala | 0.6088 |
| 209 | San Sebastián Tlacotepec | 0.5694 |
| 210 | Zacapala | 0.5291 |
| 211 | Tlaola | 0.5285 |
| 212 | San Juan Atzompa | 0.4717 |
| 213 | San Diego la Mesa Tochimiltzingo | 0.4673 |
| 214 | Santa Catarina Tlaltempan | 0.4454 |
| 215 | Cuayuca de Andrade | 0.4181 |
| 216 | Tulcingo | 0.3064 |
| 217 | La Magdalena Tlatlauquitepec | 0.0000 |

# INSTITUTO ELECTORAL DEL ESTADO

## PARTIDO COMPROMISO POR PUEBLA
## BLOQUES DE COMPETITIVIDAD POR MUNICIPIO

| VOTACIÓN ALTA | | |
|---|---|---|
| CONSECUTIVO | MUNICIPIO | PORCENTAJE |
| 1 | Tlapacoya | 35.2203 |
| 2 | Atzala | 24.9619 |
| 3 | Amixtlán | 23.4032 |
| 4 | Quecholac | 21.2475 |
| 5 | Jalpan | 20.5145 |
| 6 | Huehuetlán el Grande | 17.4569 |
| 7 | Tlapanalá | 17.2673 |
| 8 | General Felipe Ángeles | 16.3915 |
| 9 | Nauzontla | 15.2475 |
| 10 | Esperanza | 14.2188 |
| 11 | Zacapala | 13.4921 |
| 12 | San Salvador Huixcolotla | 13.4765 |
| 13 | Cohetzala | 12.5589 |
| 14 | Teteles de Ávila Castillo | 12.3309 |
| 15 | Jolalpan | 12.0307 |
| 16 | Coxcatlán | 11.9995 |
| 17 | Altepexi | 11.3277 |
| 18 | Tepexco | 10.7825 |
| 19 | Chila | 10.1872 |
| 20 | Jopala | 9.5481 |
| 21 | San José Chiapa | 9.4369 |
| 22 | San Antonio Cañada | 9.1488 |
| 23 | Oriental | 9.0893 |
| 24 | Tilapa | 8.7328 |
| 25 | Libres | 8.5795 |
| 26 | Chapulco | 8.5783 |
| 27 | Huehuetlán el Chico | 8.1944 |
| 28 | Atempan | 8.0201 |
| 29 | Chiautla | 7.8851 |
| 30 | Yehualtepec | 7.7454 |
| 31 | Ajalpan | 7.6571 |
| 32 | Tepango de Rodríguez | 7.1903 |
| 33 | Chiconcuautla | 6.6538 |
| 34 | Ixtepec | 6.4457 |
| 35 | Nicolás Bravo | 6.2762 |
| 36 | Atzitzihuacan | 6.1818 |
| 37 | Ocotepec | 5.5644 |
| 38 | Teotlalco | 5.4980 |
| 39 | Rafael Lara Grajales | 5.3240 |
| 40 | Acteopan | 5.0081 |
| 41 | Zinacatepec | 4.9777 |
| 42 | Vicente Guerrero | 4.9318 |
| 43 | Amozoc | 4.7916 |
| 44 | San Felipe Tepatlán | 4.7708 |
| 45 | Cuautempan | 4.7104 |
| 46 | San Nicolás de los Ranchos | 4.5482 |
| 47 | Zacapoaxtla | 4.5139 |
| 48 | Zaragoza | 4.4781 |
| 49 | Tecali de Herrera | 4.4627 |
| 50 | Juan C. Bonilla | 4.4283 |
| 51 | San Andrés Cholula | 4.3828 |
| 52 | Tlaola | 4.2888 |
| 53 | Tepexi de Rodríguez | 4.2809 |
| 54 | Atoyatempan | 4.0625 |
| 55 | Molcaxac | 4.0535 |
| 56 | Hermenegildo Galeana | 3.9873 |
| 57 | Nopalucan | 3.9775 |
| 58 | Cuapiaxtla de Madero | 3.9195 |
| 59 | Yaonahuac | 3.8034 |
| 60 | Tecamachalco | 3.7678 |
| 61 | Chietla | 3.7322 |
| 62 | Tepeojuma | 3.6804 |
| 63 | San Salvador el Seco | 3.6656 |
| 64 | Ahuacatlán | 3.6247 |
| 65 | Izúcar de Matamoros | 3.6057 |
| 66 | Tepemaxalco | 3.5616 |
| 67 | Zapotitlán de Méndez | 3.5013 |
| 68 | Pahuatlán | 3.4888 |
| 69 | Acatlán | 3.4253 |
| 70 | Tepeyahualco | 3.3449 |
| 71 | Totoltepec de Guerrero | 3.3278 |
| 72 | Piaxtla | 3.0880 |

| VOTACIÓN MEDIA | | |
|---|---|---|
| CONSECUTIVO | MUNICIPIO | PORCENTAJE |
| 73 | Coronango | 2.9804 |
| 74 | Ixtacamaxtitlán | 2.9468 |
| 75 | Santa Isabel Cholula | 2.9276 |
| 76 | Zongozotla | 2.8109 |
| 77 | Zoquitlán | 2.7869 |
| 78 | Francisco Z. Mena | 2.7812 |
| 79 | Teopantlán | 2.6958 |
| 80 | Tlatlauquitepec | 2.6795 |
| 81 | Huitzilan de Serdán | 2.6531 |
| 82 | Pantepec | 2.6492 |
| 83 | San José Miahuatlán | 2.5253 |
| 84 | San Pedro Cholula | 2.4992 |
| 85 | Chalchicomula de Sesma | 2.4859 |
| 86 | San Juan Atenco | 2.4478 |
| 87 | Tianguismanalco | 2.4337 |
| 88 | Xayacatlán de Bravo | 2.3377 |
| 89 | Cuautinchan | 2.2930 |
| 90 | Zacatlán | 2.2781 |
| 91 | Ixcaquixtla | 2.2711 |
| 92 | Ixcamilpa de Guerrero | 2.2630 |
| 93 | Xochiltepec | 2.2374 |
| 94 | Santa Catarina Tlaltempan | 2.2272 |
| 95 | Santiago Miahuatlán | 2.2145 |
| 96 | Hueytlalpan | 2.1285 |
| 97 | Acatzingo | 2.1227 |
| 98 | Puebla | 2.1152 |
| 99 | Tepeaca | 2.1109 |
| 100 | Tochtepec | 2.0000 |
| 101 | San Salvador el Verde | 1.9935 |
| 102 | Tochimilco | 1.9611 |
| 103 | Juan Galindo | 1.9457 |
| 104 | Tlanepantla | 1.9355 |
| 105 | Cohuecan | 1.9341 |
| 106 | Ocoyucan | 1.9128 |
| 107 | Xicotepec | 1.8812 |
| 108 | Guadalupe Victoria | 1.8673 |
| 109 | Chignahuapan | 1.8626 |
| 110 | Acajete | 1.8599 |
| 111 | Tepanco de López | 1.8286 |
| 112 | Ahuatlán | 1.8213 |
| 113 | Huehuetla | 1.8201 |
| 114 | Cuautlancingo | 1.8188 |
| 115 | Camocuautla | 1.8182 |
| 116 | Zautla | 1.7924 |
| 117 | Ahuehuetitla | 1.7628 |
| 118 | Huaquechula | 1.7383 |
| 119 | Tenampulco | 1.7276 |
| 120 | San Martín Texmelucan | 1.7088 |
| 121 | Chinantla | 1.7010 |
| 122 | Coatepec | 1.6949 |
| 123 | Xicotlán | 1.6591 |
| 124 | Tlahuapan | 1.6054 |
| 125 | Cuetzalan del Progreso | 1.5960 |
| 126 | Tehuacán | 1.5885 |
| 127 | Tlacotepec de Benito Juárez | 1.5698 |
| 128 | San Nicolás Buenos Aires | 1.5563 |
| 129 | Zapotitlán | 1.5416 |
| 130 | Huitzilitepec | 1.5385 |
| 131 | Soltepec | 1.5246 |
| 132 | Huejotzingo | 1.5196 |
| 133 | San Gabriel Chilac | 1.4913 |
| 134 | Ahuazotepec | 1.4502 |
| 135 | Tepatlaxco de Hidalgo | 1.3968 |
| 136 | Aljojuca | 1.3825 |
| 137 | Atlixco | 1.3347 |
| 138 | Mixtla | 1.3260 |
| 139 | San Jerónimo Xayacatlán | 1.3256 |
| 140 | Mazapiltepec de Juárez | 1.3065 |
| 141 | Atlequizayán | 1.2987 |
| 142 | Domingo Arenas | 1.2603 |
| 143 | Petlalcingo | 1.1607 |
| 144 | Teziutlán | 1.1591 |

| VOTACIÓN BAJA | | |
|---|---|---|
| CONSECUTIVO | MUNICIPIO | PORCENTAJE |
| 145 | Ayotoxco de Guerrero | 1.1448 |
| 146 | Chignautla | 1.0846 |
| 147 | Eloxochitlán | 1.0846 |
| 148 | Honey | 1.0591 |
| 149 | Caxhuacan | 1.0466 |
| 150 | Los Reyes de Juárez | 1.0320 |
| 151 | Santa Inés Ahuatempan | 1.0280 |
| 152 | Huauchinango | 1.0275 |
| 153 | Tehuitzingo | 1.0082 |
| 154 | Cuyoaco | 1.0022 |
| 155 | Xochitlán Todos Santos | 1.0016 |
| 156 | Juan N. Méndez | 0.9995 |
| 157 | Xiutetelco | 0.9606 |
| 158 | Atexcal | 0.9396 |
| 159 | Palmar de Bravo | 0.9119 |
| 160 | Xochiapulco | 0.9113 |
| 161 | Chichiotla | 0.8865 |
| 162 | Santo Tomás Hueyotlipan | 0.8708 |
| 163 | San Pedro Yeloixtlahuaca | 0.8644 |
| 164 | San Matías Tlalancaleca | 0.8345 |
| 165 | Aquixtla | 0.8181 |
| 166 | Tuzamapan de Galeana | 0.8075 |
| 167 | Atzitzintla | 0.7884 |
| 168 | Tetela de Ocampo | 0.7798 |
| 169 | Hueyapan | 0.7634 |
| 170 | Cañada Morelos | 0.7531 |
| 171 | Chiautzingo | 0.7517 |
| 172 | Tulcingo | 0.7491 |
| 173 | Venustiano Carranza | 0.7465 |
| 174 | Chigmecatitlán | 0.7246 |
| 175 | San Pablo Anicano | 0.7033 |
| 176 | Zoquiapan | 0.6999 |
| 177 | Coyotepec | 0.6993 |
| 178 | Chila de la Sal | 0.6984 |
| 179 | San Miguel Xoxtla | 0.6830 |
| 180 | San Miguel Ixitlán | 0.6623 |
| 181 | Epatlán | 0.6583 |
| 182 | San Diego la Mesa Tochimiltzingo | 0.6231 |
| 183 | San Gregorio Atzompa | 0.5982 |
| 184 | Tzicatlacoyan | 0.5599 |
| 185 | Albino Zertuche | 0.5298 |
| 186 | Calpan | 0.5223 |
| 187 | Naupan | 0.4965 |
| 188 | Xochitlán de Vicente Suárez | 0.4867 |
| 189 | Tepeyahualco de Cuauhtémoc | 0.4051 |
| 190 | San Jerónimo Tecuanipan | 0.4046 |
| 191 | Jonotla | 0.3991 |
| 192 | Tlachichuca | 0.3753 |
| 193 | Coyomeapan | 0.3625 |
| 194 | San Sebastian Tlacotepec | 0.3572 |
| 195 | San Felipe Teotlalcingo | 0.3507 |
| 196 | Huatlatlauca | 0.3410 |
| 197 | Coatzingo | 0.3279 |
| 198 | Tlaltenango | 0.3133 |
| 199 | Guadalupe | 0.3060 |
| 200 | Nealtican | 0.2677 |
| 201 | Zihuateutla | 0.2546 |
| 202 | Quimixtlán | 0.2452 |
| 203 | Caltepec | 0.2300 |
| 204 | Chichiquila | 0.2119 |
| 205 | Acateno | 0.2085 |
| 206 | Tepetzintla | 0.1991 |
| 207 | Tlaxco | 0.1938 |
| 208 | Tlacuilotepec | 0.1909 |
| 209 | Hueytamalco | 0.1795 |
| 210 | Tecomatlán | 0.1688 |
| 211 | Olintla | 0.1431 |
| 212 | Cuayuca de Andrade | 0.1394 |
| 213 | Lafragua | 0.0344 |
| 214 | Axutla | 0.0000 |
| 215 | La Magdalena Tlatlauquitepec | 0.0000 |
| 216 | San Juan Atzompa | 0.0000 |
| 217 | San Martín Totoltepec | 0.0000 |

# INSTITUTO ELECTORAL DEL ESTADO

## PACTO SOCIAL DE INTEGRACIÓN, PARTIDO POLÍTICO
## BLOQUES DE COMPETITIVIDAD POR MUNICIPIO

| VOTACIÓN ALTA | | |
|---|---|---|
| CONSECUTIVO | MUNICIPIO | PORCENTAJE |
| 1 | Palmar de Bravo | 32.0712 |
| 2 | Tlacotepec de Benito Juárez | 26.1180 |
| 3 | General Felipe Ángeles | 20.1005 |
| 4 | San Salvador el Verde | 19.7857 |
| 5 | Lafragua | 15.8872 |
| 6 | Mazapiltepec de Juárez | 14.8744 |
| 7 | Tepetzintla | 12.6600 |
| 8 | Tecamachalco | 10.4715 |
| 9 | Acajete | 10.0196 |
| 10 | Santa Catarina Tlaltempan | 9.5768 |
| 11 | Tlanepantla | 9.3088 |
| 12 | Tlaculotepec | 8.9607 |
| 13 | San Salvador el Seco | 8.5073 |
| 14 | Ocotepec | 8.3201 |
| 15 | Aljojuca | 7.6665 |
| 16 | San Matías Tlalancaleca | 7.5278 |
| 17 | Guadalupe Victoria | 7.2072 |
| 18 | Esperanza | 7.1205 |
| 19 | Coatzingo | 6.9945 |
| 20 | Tepeojuma | 6.2837 |
| 21 | Amozoc | 6.2493 |
| 22 | Tlachichuca | 5.4857 |
| 23 | Tzicatlacoyan | 5.1249 |
| 24 | Tepeyahualco | 5.1179 |
| 25 | San Antonio Cañada | 5.0376 |
| 26 | Chignahuapan | 4.8994 |
| 27 | Calpan | 4.7252 |
| 28 | Tepatlaxco de Hidalgo | 4.1685 |
| 29 | Cuautinchan | 4.1083 |
| 30 | Soltepec | 4.0137 |
| 31 | Chichiquila | 3.9862 |
| 32 | Jopala | 3.9686 |
| 33 | Tilapa | 3.7426 |
| 34 | Atzitzintla | 3.7232 |
| 35 | Camocuautla | 3.6364 |
| 36 | Nopalucan | 3.5336 |
| 37 | Chiautzingo | 3.4711 |
| 38 | Chietla | 3.2352 |
| 39 | San José Miahuatlán | 3.1080 |
| 40 | Tlahuapan | 3.0295 |
| 41 | Juan N. Méndez | 2.9985 |
| 42 | Chilchotla | 2.9382 |
| 43 | Quimixtlán | 2.9272 |
| 44 | Zacapala | 2.9101 |
| 45 | Tepeaca | 2.8686 |
| 46 | Tlapanalá | 2.8518 |
| 47 | Zaragoza | 2.7680 |
| 48 | Aquixtla | 2.6179 |
| 49 | Santiago Miahuatlán | 2.6099 |
| 50 | Atempan | 2.5865 |
| 51 | Los Reyes de Juárez | 2.5713 |
| 52 | Ahuatlán | 2.5152 |
| 53 | Quecholac | 2.4654 |
| 54 | Coronango | 2.4319 |
| 55 | Yehualtepec | 2.2731 |
| 56 | Huitzilan de Serdán | 2.1572 |
| 57 | San Martín Texmelucan | 2.0500 |
| 58 | San Nicolás Buenos Aires | 1.8615 |
| 59 | Libres | 1.8548 |
| 60 | Ajalpan | 1.7785 |
| 61 | Altepexi | 1.7470 |
| 62 | Tlatlauquitepec | 1.5851 |
| 63 | Chignautla | 1.5618 |
| 64 | Tetela de Ocampo | 1.5595 |
| 65 | Ahuacatlán | 1.5507 |
| 66 | Ixtepec | 1.5101 |
| 67 | Tepexi de Rodríguez | 1.4783 |
| 68 | San Nicolás de los Ranchos | 1.4652 |
| 69 | Tlaltenango | 1.4621 |
| 70 | Francisco Z. Mena | 1.4462 |
| 71 | Santo Tomás Hueyotlipan | 1.3546 |
| 72 | Coxcatlán | 1.3530 |

| VOTACIÓN MEDIA | | |
|---|---|---|
| CONSECUTIVO | MUNICIPIO | PORCENTAJE |
| 73 | Santa Isabel Cholula | 1.3384 |
| 74 | Caltepec | 1.3339 |
| 75 | Teziutlán | 1.3337 |
| 76 | Cuetzalan del Progreso | 1.3151 |
| 77 | Tlapacoya | 1.2544 |
| 78 | Nauzontla | 1.2541 |
| 79 | San Felipe Tepatlán | 1.1772 |
| 80 | Cañada Morelos | 1.1205 |
| 81 | Cohetzala | 1.0989 |
| 82 | Chalchicomula de Sesma | 1.0956 |
| 83 | Zapotitlán de Méndez | 1.0675 |
| 84 | Chiconcuautla | 1.0311 |
| 85 | Izúcar de Matamoros | 0.9767 |
| 86 | Oriental | 0.9688 |
| 87 | Tepango de Rodríguez | 0.9668 |
| 88 | Huehuetla | 0.9438 |
| 89 | Tecali de Herrera | 0.9411 |
| 90 | Zoquitlán | 0.9347 |
| 91 | Jalpan | 0.9141 |
| 92 | Amixtlán | 0.8776 |
| 93 | Hueytlalpan | 0.7982 |
| 94 | Molcaxac | 0.7762 |
| 95 | Juan Galindo | 0.7702 |
| 96 | San Salvador Huixcolotla | 0.7405 |
| 97 | Huejotzingo | 0.7393 |
| 98 | Huauchinango | 0.7292 |
| 99 | Atzitzihuacan | 0.7045 |
| 100 | Yaonahuac | 0.7022 |
| 101 | Juan C. Bonilla | 0.6886 |
| 102 | Hueytamalco | 0.6802 |
| 103 | Acatzingo | 0.6572 |
| 104 | Atlequizayán | 0.6494 |
| 105 | Acteopan | 0.6462 |
| 106 | Xiutetelco | 0.6427 |
| 107 | Tepexco | 0.6369 |
| 108 | Huehuetlán el Grande | 0.6106 |
| 109 | Caxhuacan | 0.6061 |
| 110 | Atexcal | 0.6040 |
| 111 | Zautla | 0.5618 |
| 112 | Pahuatlán | 0.5550 |
| 113 | Zacapoaxtla | 0.5414 |
| 114 | Cuautlancingo | 0.5251 |
| 115 | Tlaola | 0.4993 |
| 116 | Tuzamapan de Galeana | 0.4935 |
| 117 | Domingo Arenas | 0.4932 |
| 118 | San Miguel Xoxtla | 0.4838 |
| 119 | Tenampulco | 0.4815 |
| 120 | Eloxochitlán | 0.4803 |
| 121 | Jolalpan | 0.4771 |
| 122 | Zongozotla | 0.4764 |
| 123 | Tochtepec | 0.4754 |
| 124 | Ixtacamaxtitlán | 0.4700 |
| 125 | Ocoyucan | 0.4653 |
| 126 | Atzala | 0.4586 |
| 127 | Zihuateutla | 0.4547 |
| 128 | Mixtla | 0.4420 |
| 129 | Cohuecan | 0.4298 |
| 130 | San Felipe Teotlalcingo | 0.4287 |
| 131 | Teopantlán | 0.4228 |
| 132 | Chila de la Sal | 0.4178 |
| 133 | San Sebastian Tlacotepec | 0.4108 |
| 134 | San Andrés Cholula | 0.4007 |
| 135 | Puebla | 0.3858 |
| 136 | Tepanco de López | 0.3857 |
| 137 | Cuautempan | 0.3845 |
| 138 | Xicotepec | 0.3824 |
| 139 | Zacatlán | 0.3765 |
| 140 | San Pedro Cholula | 0.3765 |
| 141 | Xochitlán Todos Santos | 0.3690 |
| 142 | Chiautla | 0.3681 |
| 143 | Atoyatempan | 0.3646 |
| 144 | Tianguismanalco | 0.3632 |

| VOTACIÓN BAJA | | |
|---|---|---|
| CONSECUTIVO | MUNICIPIO | PORCENTAJE |
| 145 | Aceteno | 0.3614 |
| 146 | Naupan | 0.3505 |
| 147 | Acatlán | 0.3330 |
| 148 | San Gabriel Chilac | 0.3314 |
| 149 | Piaxtla | 0.3285 |
| 150 | San Gregorio Atzompa | 0.3180 |
| 151 | Huatlatlauca | 0.3100 |
| 152 | Xochiapulco | 0.3038 |
| 153 | Xicotlán | 0.3017 |
| 154 | Hueyapan | 0.3013 |
| 155 | Epatlán | 0.2992 |
| 156 | Chapulco | 0.2892 |
| 157 | Tehuacán | 0.2880 |
| 158 | Ayotoxco de Guerrero | 0.2785 |
| 159 | Xochitlán de Vicente Suárez | 0.2781 |
| 160 | Tepemaxalco | 0.2740 |
| 161 | Tochimilco | 0.2695 |
| 162 | San Jerónimo Xayacatlán | 0.2651 |
| 163 | Vicente Guerrero | 0.2527 |
| 164 | San Juan Atzompa | 0.2358 |
| 165 | Huehuetlán el Chico | 0.2261 |
| 166 | Cuyoaco | 0.2227 |
| 167 | Honey | 0.2207 |
| 168 | Rafael Lara Grajales | 0.2182 |
| 169 | Chila | 0.2177 |
| 170 | San Juan Atenco | 0.2160 |
| 171 | Olintla | 0.2147 |
| 172 | Coatepec | 0.2119 |
| 173 | Ahuazotepec | 0.2115 |
| 174 | Huaquechula | 0.2110 |
| 175 | Nicolás Bravo | 0.2092 |
| 176 | Zinacatepec | 0.2043 |
| 177 | Zapotitlán | 0.2038 |
| 178 | Hermenegildo Galeana | 0.2023 |
| 179 | Atlixco | 0.1999 |
| 180 | Teteles de Ávila Castillo | 0.1989 |
| 181 | Ixcamilpa de Guerrero | 0.1835 |
| 182 | Nealtican | 0.1831 |
| 183 | Zoquiapan | 0.1750 |
| 184 | Jonotla | 0.1710 |
| 185 | Tulcingo | 0.1702 |
| 186 | Tecomatlán | 0.1688 |
| 187 | Tototlepec de Guerrero | 0.1684 |
| 188 | Coyomeapan | 0.1648 |
| 189 | Venustiano Carranza | 0.1616 |
| 190 | Tectlalco | 0.1594 |
| 191 | Cuapiaxtla de Madero | 0.1589 |
| 192 | Puntepec | 0.1514 |
| 193 | Santa Inés Ahuatempan | 0.1402 |
| 194 | Xayacatlán de Bravo | 0.1299 |
| 195 | Petlalcingo | 0.1290 |
| 196 | San Jerónimo Tecuanipan | 0.1156 |
| 197 | Ixcaquixtla | 0.1065 |
| 198 | Xochiltepec | 0.0973 |
| 199 | Coyotepec | 0.0874 |
| 200 | San José Chiapa | 0.0777 |
| 201 | Tlaxco | 0.0775 |
| 202 | Cuayuca de Andrade | 0.0697 |
| 203 | Tepeyahualco de Cuauhtémoc | 0.0675 |
| 204 | San Pedro Yeloixtlahuaca | 0.0665 |
| 205 | San Pablo Anicano | 0.0639 |
| 206 | Guadalupe | 0.0612 |
| 207 | Huitziltepec | 0.0592 |
| 208 | Tehuitzingo | 0.0429 |
| 209 | Ahuehuetitla | 0.0000 |
| 210 | Albino Zertuche | 0.0000 |
| 211 | Axutla | 0.0000 |
| 212 | Chignecatitlán | 0.0000 |
| 213 | Chinantla | 0.0000 |
| 214 | La Magdalena Tlatlauquitepec | 0.0000 |
| 215 | San Diego la Mesa Tochimiltzingo | 0.0000 |
| 216 | San Martín Totoltepec | 0.0000 |
| 217 | San Miguel Ixitlán | 0.0000 |

# INSTITUTO ELECTORAL DEL ESTADO

## MORENA

## BLOQUES DE COMPETITIVIDAD POR MUNICIPIO

| VOTACIÓN ALTA | | |
|---|---|---|
| CONSECUTIVO | MUNICIPIO | PORCENTAJE |
| 1 | Santo Tomás Hueyotlipan | 26.9956 |
| 2 | Domingo Arenas | 20.1096 |
| 3 | Coronango | 19.6197 |
| 4 | Nealtican | 18.5456 |
| 5 | Juan Galindo | 17.3895 |
| 6 | Ixcaquixtla | 16.7495 |
| 7 | Mixtla | 16.3536 |
| 8 | Tochtepec | 16.2787 |
| 9 | Teteles de Ávila Castillo | 16.1893 |
| 10 | San Nicolás de los Ranchos | 15.9035 |
| 11 | Juan C. Bonilla | 15.8237 |
| 12 | Tlacotepec de Benito Juárez | 14.9420 |
| 13 | Cuautlancingo | 14.7639 |
| 14 | Atlixco | 14.5725 |
| 15 | Huitziltepec | 14.4379 |
| 16 | Calpan | 14.2004 |
| 17 | Chigmecatitlán | 13.9130 |
| 18 | Puebla | 13.8928 |
| 19 | San José Miahuatlán | 13.8112 |
| 20 | Zaragoza | 13.7694 |
| 21 | Izúcar de Matamoros | 13.6440 |
| 22 | San Gabriel Chilac | 13.4217 |
| 23 | San Pedro Cholula | 13.2934 |
| 24 | Ocoyucan | 13.2173 |
| 25 | San Martín Texmelucan | 12.8405 |
| 26 | Tecamachalco | 12.7355 |
| 27 | Tehuacán | 12.5599 |
| 28 | Xayacatlán de Bravo | 12.3377 |
| 29 | Coxcatlán | 12.3001 |
| 30 | Coyotepec | 12.2378 |
| 31 | Tepatlaxco de Hidalgo | 12.0035 |
| 32 | Los Reyes de Juárez | 11.9643 |
| 33 | Atoyatempan | 11.6667 |
| 34 | San Andrés Cholula | 11.6436 |
| 35 | Altepexi | 11.6219 |
| 36 | Santa Isabel Cholula | 11.4596 |
| 37 | San Salvador Huixcolotla | 11.2921 |
| 38 | San Salvador el Seco | 11.0287 |
| 39 | Piaxtla | 10.7096 |
| 40 | San Salvador el Verde | 10.6048 |
| 41 | Tepanco de López | 10.6000 |
| 42 | Ahuehuetitla | 10.5769 |
| 43 | Huejotzingo | 10.5609 |
| 44 | San Gregorio Atzompa | 10.3736 |
| 45 | Chiautla | 10.2775 |
| 46 | Tepexi de Rodríguez | 10.1478 |
| 47 | Zacapoaxtla | 10.1168 |
| 48 | San Felipe Teotlalcingo | 10.0935 |
| 49 | Tilapa | 10.0788 |
| 50 | Amozoc | 10.0209 |
| 51 | Cuapiaxtla de Madero | 10.0106 |
| 52 | Acatlán | 9.9429 |
| 53 | Yehualtepec | 9.9343 |
| 54 | Acajete | 9.9217 |
| 55 | Huauchinango | 9.7111 |
| 56 | San Miguel Xoxtla | 9.3625 |
| 57 | Chiautzingo | 9.2859 |
| 58 | Ocotepec | 9.2740 |
| 59 | Chietla | 9.1898 |
| 60 | Zautla | 9.1493 |
| 61 | Hueytamalco | 9.1356 |
| 62 | Teziutlán | 9.0724 |
| 63 | Tlanepantla | 8.9401 |
| 64 | San Juan Atenco | 8.8553 |
| 65 | Tianguismanalco | 8.7178 |
| 66 | Tepeaca | 8.7141 |
| 67 | Santa Inés Ahuatempan | 8.6916 |
| 68 | Molcaxac | 8.6675 |
| 69 | Santiago Miahuatlán | 8.5891 |
| 70 | San Felipe Tepatlán | 8.3643 |
| 71 | San Jerónimo Tecuanipan | 8.3237 |
| 72 | General Felipe Ángeles | 8.2556 |

| VOTACIÓN MEDIA | | |
|---|---|---|
| CONSECUTIVO | MUNICIPIO | PORCENTAJE |
| 73 | Chalchicomula de Sesma | 8.2201 |
| 74 | Tecali de Herrera | 8.0905 |
| 75 | Libres | 7.8850 |
| 76 | Acatzingo | 7.6673 |
| 77 | Zinacatepec | 7.6523 |
| 78 | Atempan | 7.2882 |
| 79 | Zapotitlán de Méndez | 7.2161 |
| 80 | Tlatlauquitepec | 7.2137 |
| 81 | Huitzilan de Serdán | 7.0867 |
| 82 | San Matías Tlalancaleca | 7.0063 |
| 83 | Yaonahuac | 6.9631 |
| 84 | Tepeyahualco de Cuauhtémoc | 6.9548 |
| 85 | Rafael Lara Grajales | 6.8732 |
| 86 | San Jerónimo Xayacatlán | 6.8399 |
| 87 | Tuzamapan de Galeana | 6.8192 |
| 88 | Cuetzalan del Progreso | 6.3111 |
| 89 | Chignautla | 6.2364 |
| 90 | Santa Catarina Tlaltempan | 6.2361 |
| 91 | Cuautinchan | 6.2102 |
| 92 | Tlaltenango | 6.1619 |
| 93 | Quecholac | 6.0429 |
| 94 | Palmar de Bravo | 5.9835 |
| 95 | Axutla | 5.9172 |
| 96 | Tlapanalá | 5.8916 |
| 97 | Venustiano Carranza | 5.7488 |
| 98 | Hueyapan | 5.7051 |
| 99 | Tlahuapan | 5.6236 |
| 100 | Tehuitzingo | 5.5770 |
| 101 | Jopala | 5.5403 |
| 102 | Cuyoaco | 5.4009 |
| 103 | San Antonio Cañada | 5.3851 |
| 104 | Ixtepec | 5.3407 |
| 105 | Tepango de Rodríguez | 5.3172 |
| 106 | Xicotepec | 5.2543 |
| 107 | Tecomatlán | 5.2335 |
| 108 | Zacatlán | 5.1869 |
| 109 | Nopalucan | 5.1724 |
| 110 | Acateno | 5.1626 |
| 111 | Soltepec | 5.1338 |
| 112 | Huehuetlán el Chico | 5.0297 |
| 113 | San Pedro Yeloixtlahuaca | 4.9867 |
| 114 | Tochimilco | 4.9401 |
| 115 | San Pablo Anicano | 4.9233 |
| 116 | Zacapala | 4.8942 |
| 117 | Chapulco | 4.8675 |
| 118 | La Magdalena Tlatlauquitepec | 4.8443 |
| 119 | Chila | 4.8324 |
| 120 | Tepeojuma | 4.7876 |
| 121 | Xochitlán Todos Santos | 4.7443 |
| 122 | Caxhuacan | 4.5730 |
| 123 | Atzitzintla | 4.5116 |
| 124 | Oriental | 4.4566 |
| 125 | Juan N. Méndez | 4.4478 |
| 126 | Jolalpan | 4.4182 |
| 127 | Ajalpan | 4.4079 |
| 128 | Tlachichuca | 4.3929 |
| 129 | Tepemaxalco | 4.3836 |
| 130 | Esperanza | 4.3750 |
| 131 | Epatlán | 4.3686 |
| 132 | Pahuatlán | 4.2817 |
| 133 | Huaquechula | 4.2705 |
| 134 | Naupan | 4.1472 |
| 135 | Ahuazotepec | 4.0785 |
| 136 | Xochiapulco | 4.0097 |
| 137 | San Juan Atzompa | 4.0094 |
| 138 | Tototlepec de Guerrero | 3.9933 |
| 139 | Chilchotla | 3.9767 |
| 140 | Mazapiltepec de Juárez | 3.9196 |
| 141 | Chignahuapan | 3.8962 |
| 142 | Jalpan | 3.8478 |
| 143 | Tepexco | 3.8217 |
| 144 | Zapotitlán | 3.8104 |

| VOTACIÓN BAJA | | |
|---|---|---|
| CONSECUTIVO | MUNICIPIO | PORCENTAJE |
| 145 | Pantepec | 3.6765 |
| 146 | Chichiquila | 3.6551 |
| 147 | Aljojuca | 3.6447 |
| 148 | Petlalcingo | 3.6110 |
| 149 | Honey | 3.5305 |
| 150 | Tlacuilotepec | 3.4233 |
| 151 | Cuayuca de Andrade | 3.4146 |
| 152 | Tulcingo | 3.3708 |
| 153 | Ixtacamaxitlán | 3.3535 |
| 154 | Albino Zertuche | 3.3113 |
| 155 | Hueytlalpan | 3.3067 |
| 156 | Atzitzihuacan | 3.2727 |
| 157 | Cañada Morelos | 3.1411 |
| 158 | Nicolás Bravo | 3.0858 |
| 159 | San José Chiapa | 3.0291 |
| 160 | Huatlatlauca | 3.0068 |
| 161 | Ayotoxco de Guerrero | 2.8775 |
| 162 | Nauzontla | 2.8383 |
| 163 | Zihuateutla | 2.8192 |
| 164 | Atexcal | 2.8188 |
| 165 | Tepeyahualco | 2.7966 |
| 166 | Tetela de Ocampo | 2.7838 |
| 167 | Xochiltepec | 2.7237 |
| 168 | Amixtlán | 2.6816 |
| 169 | Coatzingo | 2.6230 |
| 170 | San Martín Totoltepec | 2.6144 |
| 171 | Xochitlán de Vicente Suárez | 2.5956 |
| 172 | Cuautempan | 2.5715 |
| 173 | Jonotla | 2.5656 |
| 174 | Ahuacatlán | 2.5586 |
| 175 | Cohuecan | 2.5072 |
| 176 | Chinantla | 2.5067 |
| 177 | Xiutetelco | 2.4557 |
| 178 | Tzicatlacoyan | 2.4117 |
| 179 | Huehuetlán el Grande | 2.4066 |
| 180 | Tenampulco | 2.2940 |
| 181 | Ahuatlán | 2.2550 |
| 182 | San Nicolás Buenos Aires | 2.2276 |
| 183 | Teopantlán | 2.2199 |
| 184 | Caltepec | 2.0699 |
| 185 | Francisco Z. Mena | 2.0643 |
| 186 | Guadalupe Victoria | 2.0311 |
| 187 | Lafragua | 2.0289 |
| 188 | Atlequizayán | 1.9481 |
| 189 | Quimixtlán | 1.9157 |
| 190 | Zoquitlán | 1.8176 |
| 191 | Tlapacoya | 1.7691 |
| 192 | Teotlalco | 1.6733 |
| 193 | Zoquiapan | 1.6623 |
| 194 | Vicente Guerrero | 1.6372 |
| 195 | Chiconcuautla | 1.6111 |
| 196 | Coyomeapan | 1.5983 |
| 197 | Zongozotla | 1.5245 |
| 198 | Tepatlaxco | 1.5078 |
| 199 | Guadalupe | 1.4688 |
| 200 | Huehuetla | 1.4291 |
| 201 | Cohetzala | 1.4129 |
| 202 | San Miguel Ixitlán | 1.3245 |
| 203 | Aquixtla | 1.3090 |
| 204 | Chila de la Sal | 1.2535 |
| 205 | Tlaola | 1.2290 |
| 206 | Hermenegildo Galeana | 1.0691 |
| 207 | Camocuautla | 1.0162 |
| 208 | Atzala | 0.9132 |
| 209 | Olintla | 0.8587 |
| 210 | Tlaxco | 0.8527 |
| 211 | Acteopan | 0.8078 |
| 212 | San Diego la Mesa Tochimiltzingo | 0.7788 |
| 213 | San Sebastian Tlacotepec | 0.6608 |
| 214 | Coatepec | 0.6356 |
| 215 | Ixcamilpa de Guerrero | 0.6116 |
| 216 | Eloxochitlán | 0.2324 |
| 217 | Xicotlán | 0.0000 |

# INSTITUTO ELECTORAL DEL ESTADO
## ENCUENTRO SOCIAL
## BLOQUES DE COMPETITIVIDAD POR MUNICIPIO

| VOTACIÓN ALTA | | |
|---|---|---|
| CONSECUTIVO | MUNICIPIO | PORCENTAJE |
| 1 | Jopala | 5.3045 |
| 2 | Quecholac | 3.3053 |
| 3 | Domingo Arenas | 2.2466 |
| 4 | Xochitlán de Vicente Suárez | 1.7149 |
| 5 | San Gregorio Atzompa | 1.6693 |
| 6 | Tlaltenango | 1.5666 |
| 7 | Los Reyes de Juárez | 1.2944 |
| 8 | Pahuatlán | 1.2158 |
| 9 | San Salvador el Verde | 1.1934 |
| 10 | Juan Galindo | 1.1755 |
| 11 | General Felipe Ángeles | 1.1486 |
| 12 | Huauchinango | 1.0993 |
| 13 | Tilapa | 1.0834 |
| 14 | Tecali de Herrera | 1.0777 |
| 15 | Zihuateutla | 1.0549 |
| 16 | Zacapoaxtla | 1.0159 |
| 17 | Amozoc | 0.9401 |
| 18 | San Pedro Cholula | 0.9281 |
| 19 | Tlanepantla | 0.9217 |
| 20 | Axutla | 0.8876 |
| 21 | Cuautlancingo | 0.8710 |
| 22 | San Martín Texmelucan | 0.8708 |
| 23 | Coronango | 0.8685 |
| 24 | Chietla | 0.8533 |
| 25 | Izúcar de Matamoros | 0.8261 |
| 26 | Chiautla | 0.8211 |
| 27 | Tecamachalco | 0.8042 |
| 28 | Tepeaca | 0.7983 |
| 29 | Santa Isabel Cholula | 0.7946 |
| 30 | Zaragoza | 0.7757 |
| 31 | Atzitzintla | 0.7446 |
| 32 | Atoyatempan | 0.7292 |
| 33 | Tlachichuca | 0.7285 |
| 34 | Teteles de Ávila Castillo | 0.7160 |
| 35 | San Miguel Xoxtla | 0.7114 |
| 36 | Teziutlán | 0.7113 |
| 37 | Naupan | 0.7009 |
| 38 | Calpan | 0.6963 |
| 39 | Yehualtepec | 0.6904 |
| 40 | Zacatlán | 0.6872 |
| 41 | Chalchicomula de Sesma | 0.6791 |
| 42 | San Andrés Cholula | 0.6790 |
| 43 | Santo Tomás Hueyotlipan | 0.6773 |
| 44 | Chignahuapan | 0.6659 |
| 45 | Tlapanalá | 0.6581 |
| 46 | Huejotzingo | 0.6571 |
| 47 | Xayacatlán de Bravo | 0.6494 |
| 48 | Atlixco | 0.6466 |
| 49 | Coxcatlán | 0.6423 |
| 50 | Puebla | 0.6396 |
| 51 | Juan C. Bonilla | 0.6298 |
| 52 | Cohetzala | 0.6279 |
| 53 | San Felipe Teotlalcingo | 0.6235 |
| 54 | San Felipe Tepatlán | 0.6196 |
| 55 | Chiconcuautla | 0.6122 |
| 56 | San Matías Tlalancaleca | 0.6085 |
| 57 | Tlatlauquitepec | 0.5984 |
| 58 | Xicotepec | 0.5926 |
| 59 | Tlaola | 0.5889 |
| 60 | Ocoyucan | 0.5859 |
| 61 | Ocotepec | 0.5829 |
| 62 | Tlahuapan | 0.5805 |
| 63 | Acatlán | 0.5788 |
| 64 | Jalpan | 0.5740 |
| 65 | San Salvador el Seco | 0.5721 |
| 66 | Soltepec | 0.5600 |
| 67 | Acatzingo | 0.5590 |
| 68 | Tepexi de Rodríguez | 0.5544 |
| 69 | Tepexco | 0.5460 |
| 70 | Libres | 0.5186 |
| 71 | Chignautla | 0.5098 |
| 72 | Chiautzingo | 0.5085 |

| VOTACIÓN MEDIA | | |
|---|---|---|
| CONSECUTIVO | MUNICIPIO | PORCENTAJE |
| 73 | Mazapiltepec de Juárez | 0.5025 |
| 74 | Tepanco de López | 0.5000 |
| 75 | Chapulco | 0.4819 |
| 76 | Tepatlaxco de Hidalgo | 0.4801 |
| 77 | Rafael Lara Grajales | 0.4800 |
| 78 | Nopalucan | 0.4780 |
| 79 | Cuautinchan | 0.4777 |
| 80 | Zapotitlán de Méndez | 0.4697 |
| 81 | Palmar de Bravo | 0.4516 |
| 82 | Santa Catarina Tlaltempan | 0.4454 |
| 83 | San Salvador Huixcolotla | 0.4443 |
| 84 | Mixtla | 0.4420 |
| 85 | Cohuecan | 0.4298 |
| 86 | Hueytamalco | 0.4251 |
| 87 | Tehuacán | 0.4239 |
| 88 | Ahuazotepec | 0.4230 |
| 89 | Epatlán | 0.4189 |
| 90 | Tepeojuma | 0.4189 |
| 91 | San Gabriel Chilac | 0.4143 |
| 92 | Tlacotepec de Benito Juárez | 0.4105 |
| 93 | Cuautempan | 0.4086 |
| 94 | Juan N. Méndez | 0.3998 |
| 95 | Teotlalco | 0.3984 |
| 96 | Jolalpan | 0.3734 |
| 97 | San Jerónimo Xayacatlán | 0.3712 |
| 98 | Altepexi | 0.3678 |
| 99 | Huehuetlán el Chico | 0.3673 |
| 100 | Nealtican | 0.3662 |
| 101 | Tochtepec | 0.3607 |
| 102 | San Juan Atenco | 0.3600 |
| 103 | Esperanza | 0.3571 |
| 104 | Tlapacoya | 0.3538 |
| 105 | Cuyoaco | 0.3526 |
| 106 | Molcaxac | 0.3450 |
| 107 | Tochimilco | 0.3443 |
| 108 | Jonotla | 0.3421 |
| 109 | Hueyapan | 0.3415 |
| 110 | Aljojuca | 0.3351 |
| 111 | Zautla | 0.3344 |
| 112 | San Pedro Yeloixtlahuaca | 0.3324 |
| 113 | San Miguel Ixitlán | 0.3311 |
| 114 | Chichiquila | 0.3311 |
| 115 | Zacapala | 0.3307 |
| 116 | Coatzingo | 0.3279 |
| 117 | Santa Inés Ahuatempan | 0.3271 |
| 118 | Acteopan | 0.3231 |
| 119 | Acajete | 0.3146 |
| 120 | Atempan | 0.3108 |
| 121 | San Nicolás de los Ranchos | 0.3059 |
| 122 | Atzala | 0.3044 |
| 123 | Xochiapulco | 0.3038 |
| 124 | Tepango de Rodríguez | 0.3021 |
| 125 | Santiago Miahuatlán | 0.3005 |
| 126 | Ajalpan | 0.2993 |
| 127 | Huitziltepec | 0.2959 |
| 128 | Xochiltepec | 0.2918 |
| 129 | Ixtacamaxtitlán | 0.2893 |
| 130 | San Jerónimo Tecuanipan | 0.2890 |
| 131 | Huehuetlán el Grande | 0.2874 |
| 132 | Cuetzalan del Progreso | 0.2866 |
| 133 | Acateno | 0.2839 |
| 134 | Ixcaquixtla | 0.2839 |
| 135 | Oriental | 0.2818 |
| 136 | Tecomatlán | 0.2814 |
| 137 | Guadalupe Victoria | 0.2785 |
| 138 | San José Chiapa | 0.2718 |
| 139 | Xiutetelco | 0.2706 |
| 140 | Cuapiaxtla de Madero | 0.2648 |
| 141 | Honey | 0.2648 |
| 142 | Zoquiapan | 0.2625 |
| 143 | Coyotepec | 0.2622 |
| 144 | Chilchotla | 0.2533 |

| VOTACIÓN BAJA | | |
|---|---|---|
| CONSECUTIVO | MUNICIPIO | PORCENTAJE |
| 145 | Atlequizayán | 0.2435 |
| 146 | Pantepec | 0.2379 |
| 147 | San Antonio Cañada | 0.2316 |
| 148 | Tuzamapan de Galeana | 0.2243 |
| 149 | Huitzilan de Serdán | 0.2232 |
| 150 | Ixtepec | 0.2210 |
| 151 | Cañada Morelos | 0.2204 |
| 152 | Tzicatlacoyan | 0.2153 |
| 153 | Tehuitzingo | 0.2145 |
| 154 | Ahuacatlán | 0.2132 |
| 155 | Teopantlán | 0.2114 |
| 156 | Xochitlán Todos Santos | 0.2109 |
| 157 | Petlalcingo | 0.2063 |
| 158 | Atexcal | 0.2013 |
| 159 | Huaquechula | 0.2010 |
| 160 | Tetela de Ocampo | 0.1993 |
| 161 | Nauzontla | 0.1980 |
| 162 | Piaxtla | 0.1971 |
| 163 | Tlaxco | 0.1938 |
| 164 | San Pablo Anicano | 0.1918 |
| 165 | Tlanguismanalco | 0.1816 |
| 166 | San José Miahuatlán | 0.1748 |
| 167 | Tepetzintla | 0.1707 |
| 168 | Zinacatepec | 0.1672 |
| 169 | Totoltepec de Guerrero | 0.1664 |
| 170 | Caxhuacan | 0.1653 |
| 171 | Francisco Z. Mena | 0.1607 |
| 172 | Ahuehuetitla | 0.1603 |
| 173 | Atzitzihuacan | 0.1591 |
| 174 | Nicolás Bravo | 0.1569 |
| 175 | Zoquitlán | 0.1558 |
| 176 | Huatlatlauca | 0.1550 |
| 177 | San Nicolás Buenos Aires | 0.1526 |
| 178 | Yaonahuac | 0.1463 |
| 179 | Amixtlán | 0.1463 |
| 180 | Tepeyahualco | 0.1462 |
| 181 | Venustiano Carranza | 0.1462 |
| 182 | Chigmecatitlán | 0.1449 |
| 183 | Tenampulco | 0.1416 |
| 184 | Chila de la Sal | 0.1393 |
| 185 | Tlacuilotepec | 0.1364 |
| 186 | Aquixtla | 0.1384 |
| 187 | Tepeyahualco de Cuauhtémoc | 0.1350 |
| 188 | Ayotoxco de Guerrero | 0.1238 |
| 189 | Quimixtlán | 0.1226 |
| 190 | Ixcamilpa de Guerrero | 0.1223 |
| 191 | Vicente Guerrero | 0.1213 |
| 192 | Zapotitlán | 0.1163 |
| 193 | Hermenegildo Galeana | 0.1156 |
| 194 | Hueytlalpan | 0.1140 |
| 195 | Lafragua | 0.1032 |
| 196 | Tulcingo | 0.1021 |
| 197 | Zongozotla | 0.0953 |
| 198 | Chinantla | 0.0895 |
| 199 | Chila | 0.0871 |
| 200 | Ahuatlán | 0.0867 |
| 201 | Huehuetla | 0.0809 |
| 202 | Camocuautla | 0.0727 |
| 203 | Cuayuca de Andrade | 0.0697 |
| 204 | Guadalupe | 0.0612 |
| 205 | San Sebastian Tlacotepec | 0.0357 |
| 206 | Coyomeapan | 0.0330 |
| 207 | Eloxochitlán | 0.0310 |
| 208 | Olintla | 0.0179 |
| 209 | Albino Zertuche | 0.0000 |
| 210 | Caltepec | 0.0000 |
| 211 | Coatepec | 0.0000 |
| 212 | La Magdalena Tlatlauquitepec | 0.0000 |
| 213 | San Diego la Mesa Tochimiltzingo | 0.0000 |
| 214 | San Juan Atzompa | 0.0000 |
| 215 | San Martín Totoltepec | 0.0000 |
| 216 | Tepemaxalco | 0.0000 |
| 217 | Xicotlán | 0.0000 |