

## **PUEBLA, REPORTE DE MONITOREO DE LA ELECCIÓN LOCAL**

***Periodo: del 10 de marzo al 07 de julio de 2013***

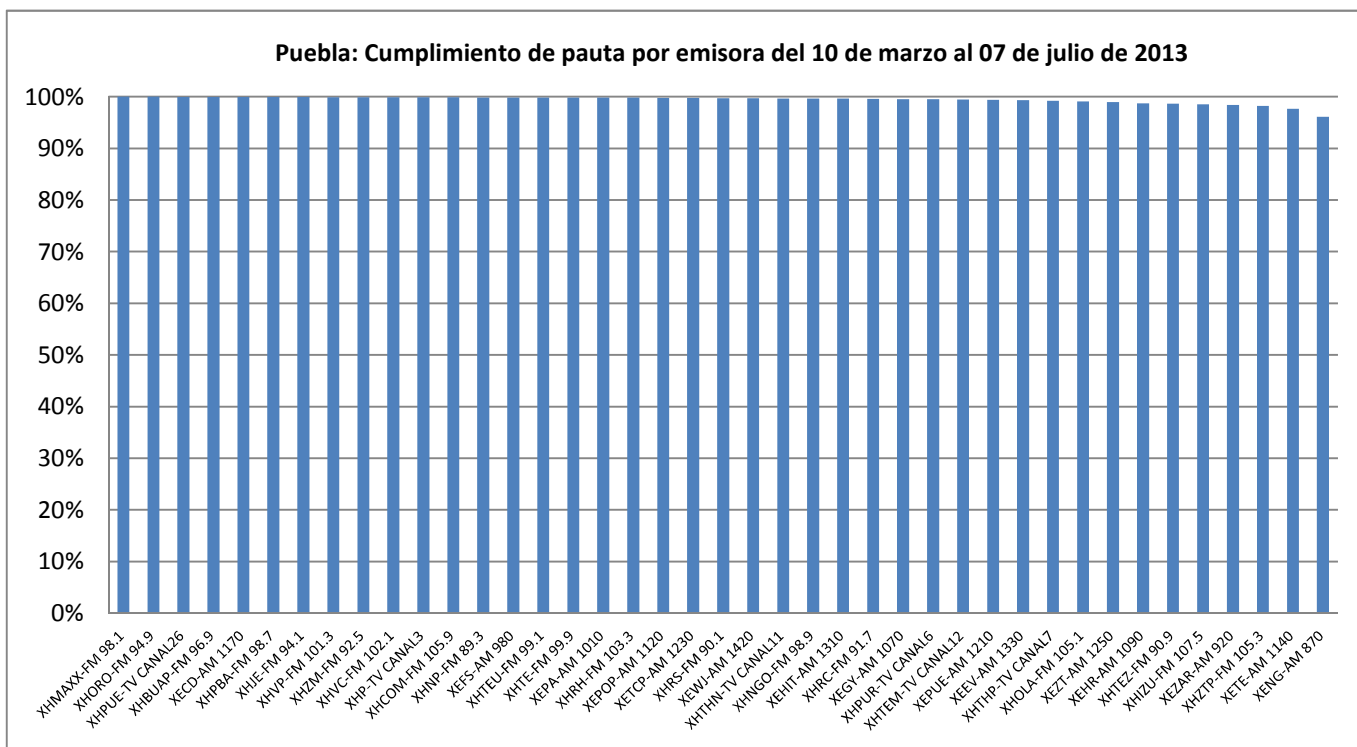
|                                |   |
|--------------------------------|---|
| <b>Elección Local</b>          | Ayuntamientos, Diputados Locales                                  |
| <b>Proceso Electoral Local</b> | Del 10 de marzo al 07 de julio de 2013                            |
| <b>Precampaña</b>              | Del 10 de marzo al 18 de abril de 2013                            |
| <b>Intercampaña</b>            | Del 19 de abril al 04 de mayo de 2013                             |
| <b>Campaña</b>                 | Del 05 de mayo al 03 de julio de 2013                             |
| <b>Veda</b>                    | Del 04 al 06 de julio de 2013                                     |
| <b>Jornada Electoral</b>       | 07 de julio de 2013   |
| <br>                           |   |
| <b>CEVEM</b>                   | Huachinango, Izúcar de Matamoros,<br>Tehuacán y San Pedro Cholula |

El presente reporte da cuenta del comportamiento que los concesionarios y permisionarios de radio y televisión del estado de Puebla han presentado, en cumplimiento a sus obligaciones constitucionales y legales, en el proceso electoral local.

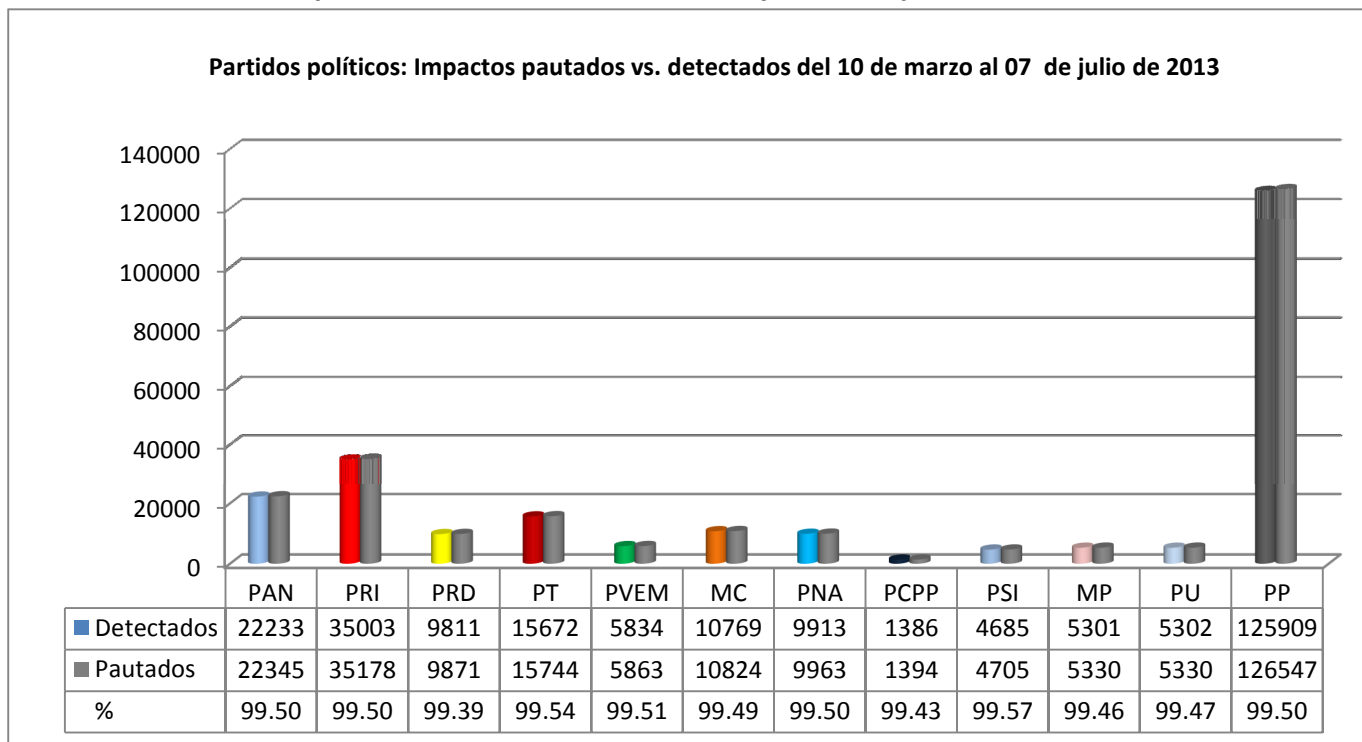
El artículo 7, inciso m) del Reglamento de Sesiones del Comité de Radio y Televisión, aprobado por el Consejo General el 30 de octubre de 2009, estipula que la Dirección Ejecutiva de Prerrogativas y Partidos Políticos deberá rendir informes semanales del monitoreo durante los procesos electorales locales. Así pues, el presente informe cumple puntualmente con ese mandato.

Los gráficos siguientes permiten constatar el cumplimiento generalizado de los concesionarios y permisionarios en la transmisión de las pautas notificadas por la autoridad electoral, así como la transmisión efectiva y equitativa para cada uno de los actores políticos.

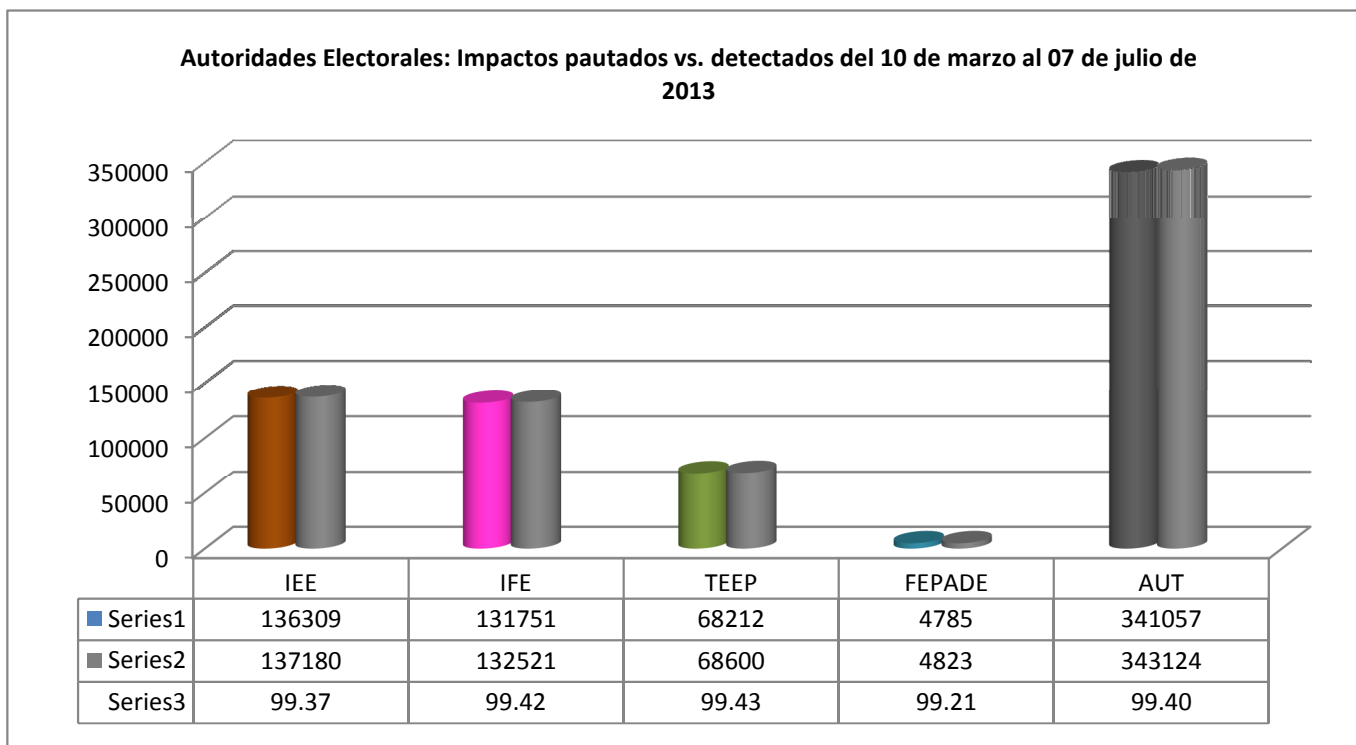
**Gráfica del nivel de cumplimiento por emisora durante el periodo comprendido entre el 10 de marzo y el 07 de julio de 2013**



**Gráfica del nivel de cumplimiento por partido político durante el periodo comprendido entre el 10 de marzo y el 07 de julio de 2013**



**Gráfica del nivel de cumplimiento por autoridad electoral durante el periodo comprendido entre el 10 de marzo y el 07 de julio de 2013**



No obstante, en el periodo a que se refiere el presente informe se presentaron incidencias y comportamientos atípicos por parte de algunas emisoras que ameritan un tratamiento especial, a saber:

- a. 34 emisoras (XEEV-AM 1330, XEFS-AM 980, XEGY-AM 1070, XEHIT-AM 1310, XENG-AM 870, XEPA-AM 1010, XEPUE-AM 1210, XETCP-AM 1230, XETE-AM 1140, XEWJ-AM 1420, XEZT-AM 1250, XHBUAP-FM 96.9, XHCOM-FM 105.9, XHIZU-FM 107.5, XHJE-FM 94.1, XHNGO-FM 98.9, XHNP-FM 89.3, XHORO-FM 94.9, XHPBA-FM 98.7, XHPUE-TV CANAL26, XHPUR-TV CANAL6, XHRC-FM 91.7, XHRH-FM 103.3, XHRS-FM 90.1, XHTE-FM 99.9, XHTEM-TV CANAL12, XHTEU-FM 99.1, XHTEZ-FM 90.9, XHTHN-TV CANAL11, XHTHP-TV CANAL7, XHVC-FM 102.1, XHVP-FM 101.3, XHZM-FM 92.5 y XHZTP-FM 105.3) presentaron fallas técnicas que les impidieron transmitir la totalidad de los materiales ordenados por el IFE para este periodo, mismas que presentaron oficios de reprogramación; y
- b. En algunos intervalos del periodo reportado, existieron fallas técnicas en las instalaciones de los CEVEM que impidieron realizar la verificación de 726 promocionales correspondientes a 22 señales (XECD-AM 1170, XEHIT-AM 1310, XEHR-AM 1090, XENG-AM 870, XEPA-AM 1010, XEPOP-AM 1120, XEPUE-AM 1210, XEZAR-AM 920, XEZT-AM 1250, XHJE-FM 94.1, XHNP-FM 89.3, XHP-TV CANAL3, XHPUR-TV CANAL6, XHRC-FM 91.7, XHRH-FM 103.3, XHRS-FM 90.1, XHTEM-TV CANAL12, XHTEZ-FM 90.9, XHTHN-TV CANAL11, XHVC-FM 102.1, XHZM-FM 92.5 y XHZTP-FM 105.3).

A través del Sistema Integral de Verificación y Monitoreo, al que tienen acceso permanente los partidos políticos mediante la dirección <http://10.0.50.141/> disponible en la red IFE, pueden consultarse los testigos de grabación que acreditan y demuestran la información contenida en este informe.

Adicionalmente, la Dirección Ejecutiva de Prerrogativas y Partidos Políticos ha puesto a disposición de los partidos políticos un portal en el que pueden descargarse todos los informes de monitoreo presentados ante este Comité. El portal está disponible, en la siguiente dirección: [http://10.0.50.141/index\\_reportes.html](http://10.0.50.141/index_reportes.html).

**Frecuencias monitoreadas por el SIVeM del IFE para el PEL  
 Puebla 2013**

| No. | MEDIO | EMISORA          |
|-----|-------|------------------|
| 1   | AM    | XENG-AM 870      |
| 2   | FM    | XHNGO-FM 98.9    |
| 3   | FM    | XHTEZ-FM 90.9    |
| 4   | FM    | XHZTP-FM 105.3   |
| 5   | AM    | XECD-AM 1170     |
| 6   | AM    | XEHR-AM 1090     |
| 7   | AM    | XEPUE-AM 1210    |
| 8   | AM    | XEZT-AM 1250     |
| 9   | AM    | XEZAR-AM 920     |
| 10  | AM    | XEPA-AM 1010     |
| 11  | AM    | XEPOP-AM 1120    |
| 12  | FM    | XHJE-FM 94.1     |
| 13  | FM    | XHNP-FM 89.3     |
| 14  | FM    | XHOLA-FM 105.1   |
| 15  | FM    | XHORO-FM 94.9    |
| 16  | FM    | XHPBA-FM 98.7    |
| 17  | FM    | XHRC-FM 91.7     |
| 18  | FM    | XHRH-FM 103.3    |
| 19  | FM    | XHRS-FM 90.1     |
| 20  | FM    | XHVC-FM 102.1    |
| 21  | FM    | XHZM-FM 92.5     |
| 22  | FM    | XHBUAP-FM 96.9   |
| 23  | FM    | XHCOM-FM 105.9   |
| 24  | TV    | XHP-TV CANAL3    |
| 25  | TV    | XHTEM-TV CANAL12 |
| 26  | TV    | XHPUR-TV CANAL6  |
| 27  | TV    | XHPUE-TV CANAL26 |
| 28  | AM    | XEEV-AM 1330     |
| 29  | AM    | XEFS-AM 980      |
| 30  | FM    | XHVP-FM 101.3    |
| 31  | FM    | XHIZU-FM 107.5   |
| 32  | AM    | XEGY-AM 1070     |
| 33  | AM    | XETCP-AM 1230    |
| 34  | AM    | XETE-AM 1140     |
| 35  | AM    | XEWJ-AM 1420     |
| 36  | FM    | XHTE-FM 99.9     |
| 37  | FM    | XHTEU-FM 99.1    |
| 38  | TV    | XHTHP-TV CANAL7  |
| 39  | TV    | XHTHN-TV CANAL11 |

| No. | MEDIO | EMISORA        |
|-----|-------|----------------|
| 40  | AM    | XEHIT-AM 1310  |
| 41  | FM    | XHMAXX-FM 98.1 |

**Promocionales pautados en el periodo comprendido  
Del 10 de marzo al 07 de julio de 2013**

| ACTOR        | PROMOCIONALES PAUTADOS<br>POR EMISORA* | PROMOCIONALES PAUTADOS<br>EN LAS EMISORAS |
|--------------|--|---|
| PAN          | 545.00                                 | 22,345                                    |
| PRI          | 858.00                                 | 35,178                                    |
| PRD          | 240.76                                 | 9,871                                     |
| PT           | 384.00                                 | 15,744                                    |
| PVEM         | 143.00                                 | 5,863                                     |
| MC           | 264.00                                 | 10,824                                    |
| PNA          | 243.00                                 | 9,963                                     |
| PCPP         | 34.00                                  | 1,394                                     |
| PSI          | 114.76                                 | 4,705                                     |
| MP           | 130.00                                 | 5,330                                     |
| PU           | 130.00                                 | 5,330                                     |
| IEE          | 3345.85                                | 137,180                                   |
| IFE          | 3232.22                                | 132,521                                   |
| TEEP         | 1673.17                                | 68,600                                    |
| FEPADE       | 117.63                                 | 4,823                                     |
| <b>TOTAL</b> | <b>11,455.39</b>                       | <b>469,671</b>                            |

*\*El número de promocionales para actores políticos en proceso electoral local es un valor variable por cada hora de transmisión; por esta razón, el número de promocionales pautados para cada actor político se presenta en promedio.*

**NOTA:**

Las detecciones correspondientes a Reposiciones y Reprogramaciones no se incluyen en este Informe. El listado de detecciones excedentes puede ser consultado directamente en el portal del Sistema Integral de Verificación y Monitoreo

### Aclaraciones

- a. Emisoras que presentaron fallas técnicas que les impidieron transmitir la totalidad de los materiales ordenados por el IFE para este periodo, mismas que presentaron oficios de reprogramación.

| EMISORA         | PROMOCIONALES PAUTADOS | PROMOCIONALES TRANSMITIDOS | PROMOCIONALES AFECTADOS |
|-----------------|------------------------|----------------------------|-------------------------|
| XHORO-FM94.9    | 11,491                 | 11,490                     | 1                       |
| XHPUE-TVCANAL26 | 11,491                 | 11,489                     | 2                       |
| XHBUAP-FM96.9   | 11,491                 | 11,487                     | 4                       |
| XHPBA-FM98.7    | 11,491                 | 11,486                     | 5                       |
| XHJE-FM94.1     | 11,491                 | 11,482                     | 1                       |
| XHVP-FM101.3    | 11,491                 | 11,479                     | 12                      |
| XHZM-FM92.5     | 11,491                 | 11,478                     | 9                       |
| XHVC-FM102.1    | 11,491                 | 11,477                     | 7                       |
| XHCOM-FM105.9   | 11,491                 | 11,476                     | 15                      |
| XHNP-FM89.3     | 11,491                 | 11,474                     | 1                       |
| XEFS-AM980      | 11,491                 | 11,472                     | 19                      |
| XHTEU-FM99.1    | 11,491                 | 11,472                     | 19                      |
| XHTE-FM99.9     | 11,491                 | 11,470                     | 21                      |
| XEPA-AM1010     | 11,491                 | 11,469                     | 1                       |
| XHRH-FM103.3    | 11,491                 | 11,468                     | 11                      |
| XETCP-AM1230    | 11,491                 | 11,464                     | 27                      |
| XHRS-FM90.1     | 11,491                 | 11,460                     | 11                      |
| XEWJ-AM1420     | 11,491                 | 11,459                     | 32                      |
| XHTHN-TVCANAL11 | 11,487                 | 11,447                     | 15                      |
| XHNGO-FM98.9    | 11,491                 | 11,449                     | 42                      |
| XEHIT-AM1310    | 11,491                 | 11,447                     | 12                      |
| XHRC-FM91.7     | 11,491                 | 11,440                     | 29                      |
| XEGY-AM1070     | 11,491                 | 11,438                     | 53                      |
| XHPUR-TVCANAL6  | 11,487                 | 11,431                     | 22                      |
| XHTEM-TVCANAL12 | 11,487                 | 11,428                     | 13                      |
| XEPUE-AM1210    | 11,491                 | 11,418                     | 12                      |
| XEEV-AM1330     | 10,051                 | 9,981                      | 70                      |
| XHTHP-TVCANAL7  | 11,487                 | 11,396                     | 28                      |
| XEZT-AM1250     | 11,491                 | 11,372                     | 14                      |
| XHTEZ-FM90.9    | 11,491                 | 11,333                     | 147                     |
| XHIZU-FM107.5   | 11,491                 | 11,324                     | 167                     |
| XHZTP-FM105.3   | 11,491                 | 11,289                     | 193                     |
| XETE-AM1140     | 11,491                 | 11,219                     | 24                      |
| XENG-AM870      | 11,491                 | 11,047                     | 430                     |
| <b>TOTAL</b>    | <b>389,238</b>         | <b>387,011</b>             | <b>1,469</b>            |

**b. Fallas técnicas en las instalaciones de los CEVEM que impidieron verificar la transmisión de materiales.**

| EMISORA         | PROMOCIONALES<br>PAUTADOS | PROMOCIONALES<br>TRANSMITIDOS | PROMOCIONALES<br>AFECTADOS |
|-----------------|---------------------------|-------------------------------|----------------------------|
| XECD-AM1170     | 11,491                    | 11,487                        | 4                          |
| XHJE-FM94.1     | 11,491                    | 11,482                        | 8                          |
| XHZM-FM92.5     | 11,491                    | 11,478                        | 4                          |
| XHVC-FM102.1    | 11,491                    | 11,477                        | 7                          |
| XHP-TVCANAL3    | 11,487                    | 11,473                        | 10                         |
| XHNP-FM89.3     | 11,491                    | 11,474                        | 16                         |
| XEPA-AM1010     | 11,491                    | 11,469                        | 21                         |
| XHRH-FM103.3    | 11,491                    | 11,468                        | 12                         |
| XEPOP-AM1120    | 11,491                    | 11,467                        | 24                         |
| XHRS-FM90.1     | 11,491                    | 11,460                        | 20                         |
| XHTHN-TVCANAL11 | 11,487                    | 11,447                        | 6                          |
| XEHIT-AM1310    | 11,491                    | 11,447                        | 32                         |
| XHRC-FM91.7     | 11,491                    | 11,440                        | 22                         |
| XHPUR-TVCANAL6  | 11,487                    | 11,431                        | 5                          |
| XHTEM-TVCANAL12 | 11,487                    | 11,428                        | 3                          |
| XEPUE-AM1210    | 11,491                    | 11,418                        | 61                         |
| XEZT-AM1250     | 11,491                    | 11,372                        | 105                        |
| XEHR-AM1090     | 11,491                    | 11,345                        | 146                        |
| XHTEZ-FM90.9    | 11,491                    | 11,333                        | 11                         |
| XEZAR-AM920     | 11,491                    | 11,305                        | 186                        |
| XHZTP-FM105.3   | 11,491                    | 11,289                        | 9                          |
| XENG-AM870      | 11,491                    | 11,047                        | 14                         |
| <b>TOTAL</b>    | <b>252,786</b>            | <b>251,037</b>                | <b>726</b>                 |



El presente periodo totaliza **466 mil 966** detecciones, mismas que se encuentran respaldadas por el Sistema Integral de Verificación y Monitoreo. Tomando en cuenta que el número de promocionales pautados es de **469 mil 671**, el resultado de verificación se detalla a continuación:

| DESCRIPCION  | NUMERO DE PROMOCIONALES | PORCENTAJE    |
|--|-------------------------|---------------|
| <b>Promocionales Transmitidos*</b>   | <b>466,966</b>          | <b>99.42%</b> |
| Emisoras con fallas técnicas que presentaron oficios de reprogramación. **                               | 1,469                   | 0.31%         |
| Fallas técnicas en las instalaciones de los CEVEM que impidieron verificar la transmisión de materiales. | 726                     | 0.15%         |
| Promocionales No Transmitidos***   | 510                     | 0.11%         |
| <b>Promocionales Pautados</b>  | <b>469,671</b>          | <b>100%</b>   |

\*El número de promocionales transmitidos contempla las detecciones calificadas como Conforme a Pauta, Diferente Versión, Fuera de Orden y Fuera de Horario.

\*\*El cumplimiento de las reprogramaciones ofrecidas a través de los oficios de las emisoras, se verificará de acuerdo a los plazos establecidos en el art. 52 y 58 del Reglamento de Radio y Televisión en Materia Electoral, por lo que el porcentaje de cumplimiento se verá reflejado hasta los 7 o 14 días posteriores a la omisión.

\*\*\*El número de promocionales no transmitidos puede variar en función de la recepción de oficios de reprogramación por parte de las emisoras y de requerimientos realizados a éstas por parte de la autoridad electoral.