

Información para la y el Funcionario de Casilla Especial

Elecciones Locales

**Proceso Electoral Estatal Ordinario
Concurrente 2020-2021**



INSTITUTO ELECTORAL DEL ESTADO

Consejero Presidente

Lic. Miguel Ángel García Onofre

Consejeras y Consejeros Electorales

Lic. Jesús Arturo Baltazar Trujano
Lic. Luz Alejandra Gutiérrez Jaramillo
Dr. José Luis Martínez López
Mtra. Sofía Marisol Martínez Gorbea
Mtro. Juan Pablo Mirón Thomé
Mtra. Evangelina Mendoza Corona

Secretario Ejecutivo

Lic. César Huerta Méndez

Encargada de despacho de la Dirección de Capacitación Electoral y Educación Cívica

Lic. Angélica Sandoval Centeno

INSTITUTO NACIONAL ELECTORAL

Consejero Presidente

Dr. Lorenzo Córdova Vianello

Consejeras y Consejeros Electorales

Mtra. Norma Irene De la Cruz Magaña
Dr. Uuc-Kib Espadas Ancona
Dra. Adriana Margarita Favela Herrera
Mtro. José Martín Fernando Faz Mora
Dra. Carla Astrid Humphrey Jordan
Dr. Ciro Murayama Rendón
Mtra. Dania Paola Ravel Cuevas
Mtro. Jaime Rivera Velázquez
Dr. José Roberto Ruiz Saldaña
Mtra. Beatriz Claudia Zavala Pérez

Secretario Ejecutivo

Lic. Edmundo Jacobo Molina

Titular del Órgano Interno de Control

Lic. Jesús George Zamora

Director Ejecutivo de Capacitación Electoral y Educación Cívica

Mtro. Roberto Heycher Cardiel Soto

Vocal Ejecutivo de la Junta Local Ejecutiva en Puebla

Dr. Marcos Rodríguez del Castillo

Vocal de Capacitación Electoral y Educación Cívica de la Junta Local Ejecutiva en Puebla

Lic. Wendy Osuna Rivera



PRESENTACIÓN	
I. LA JORNADA ELECTORAL	7
¿Qué cargos se elegirán a nivel local?	7
II. PREPARACIÓN E INSTALACIÓN DE LA CASILLA ESPECIAL	8
III. VOTACIÓN	10
¿Qué hacer en caso de no poder utilizar el sistema que contiene el equipo de cómputo?	10
IV. CONTEO DE LOS VOTOS Y LLENADO DE LAS ACTAS	16
Clasificación de los votos	16
Conteo de los votos y llenado del Cuadernillo para hacer operaciones	20
Llenado de las Actas de Escrutinio y Cómputo	28
V. INTEGRACIÓN DEL EXPEDIENTE DE CASILLA ESPECIAL Y DE LOS PAQUETES ELECTORALES	33
¿Cómo se integran las bolsas y los paquetes electorales?	33
VI. PUBLICACIÓN DE RESULTADOS Y CLAUSURA DE LA CASILLA ESPECIAL	39
¿Cómo se realiza la publicación de resultados?	39
¿Quién entrega los paquetes electorales locales?	39
EJERCICIO DE LLENADO DE LA DOCUMENTACIÓN ELECTORAL EN LA CASILLA ESPECIAL	42
1. Información para el llenado de la documentación electoral	42
2. Información para el llenado de las Actas de la Jornada Electoral. Apartado instalación de la casilla	43
3. Información para el llenado del formato Registro de personas con discapacidad que acuden a votar	43
4. Información para el llenado del Acta de Jornada Electoral. Apartado Cierre de la votación	43
5. Información para el llenado los Cuadernillos para hacer operaciones y las Actas de Escrutinio y Cómputo de Casilla Especial	44
a) Resultados de la votación de Diputaciones Federales de Mayoría Relativa	44
b) Resultados de la votación de Diputaciones Locales de Mayoría Relativa	44
c) Resultados de la votación de Ayuntamiento	45
d) Resultados de la votación de Diputaciones Federales de Representación Proporcional	46
e) Resultados de la votación de Diputaciones Locales de Representación Proporcional	47
6. Información para el llenado de las Constancias de Clausura y los Carteles de Resultados	47
7. Práctica de llenado de documentación	48
ANEXO 1	74

PRESENTACIÓN

El 6 de junio de 2021 nuestro país celebrará el proceso electoral más grande de la historia, pues casi 95 millones de mexicanas y mexicanos podrán ejercer su derecho al voto para elegir a las y los Diputados Federales, así como a las y los Diputados Locales, las y los miembros de los Ayuntamientos en el estado de Puebla.

Para hacer posible esta gran fiesta democrática, se requiere que 1.4 millones de personas como tú participen recibiendo, contando y registrando los votos de sus vecinos y vecinas en las más de 164 mil casillas a instalar en todo el país.

Tu participación es primordial, pues sin el apoyo de todas las ciudadanas y ciudadanos que ese día se convierten en autoridad electoral al integrar las casillas, las elecciones no podrían realizarse. Por ello, es fundamental que asistas el día de la elección y realices con esmero las tareas que tendrás a tu cargo.

Este material es fundamental en tu capacitación, pues complementa tu Guía para la y el Funcionario de Casilla Especial al contener la información específica de las elecciones locales de tu Entidad, así como la documentación a llenar para estas elecciones y las indicaciones para integrar los paquetes electorales locales. Además, incluye un ejercicio para que practiques cómo llenar toda la documentación electoral y adquieras así las habilidades necesarias para realizar con éxito tu labor.

Te agradecemos todo tu esfuerzo y compromiso

¡Con tu labor, tú haces la democracia!



I. LA JORNADA ELECTORAL

Es el día en el que las y los ciudadanos mexicanos votamos para elegir a nuestros representantes y gobernantes.

¿Qué cargos se elegirán a nivel local?

En Puebla elegiremos los siguientes cargos de elección popular:



En el ANEXO 1 (página 74) se puede revisar la información de Regidurías por número de habitantes en los municipios.

Las y los candidatos a Diputaciones Locales y Ayuntamientos pueden ser propuestos por un partido político o varios partidos en coalición o candidatura común.

Además de los 10 partidos políticos con registro nacional, actualmente en Puebla hay 3 partidos locales y estos son:

- Partido Compromiso por Puebla
- Pacto Social de Integración, Partido Político
- Nueva Alianza Puebla



También puede haber candidaturas independientes, sus nombres aparecen al final de la boleta.

Al recibir la documentación y el material electoral, la o el **Presidente** debe revisar que le entreguen 1000¹ boletas para Diputaciones Locales (color rosa) y 1000 para Ayuntamientos (color verde olivo), además de las necesarias para que voten las y los representantes de partido político y candidaturas independientes (en adelante representantes).

¹ Por acuerdo del Consejo General Del Instituto Nacional Electoral INE/CG680/2020, para el Proceso Electoral 2020-2021 se aprobó dotar la cantidad de 1,000 boletas para cada elección en Casilla Especial.

II. PREPARACIÓN E INSTALACIÓN DE LA CASILLA ESPECIAL

Recuerda:

La Casilla Especial se instala para recibir los votos de las y los electores que el día de la elección están fuera de la sección electoral que les corresponde de acuerdo a su domicilio.

La o el operador del equipo de cómputo deberá estar junto a quien preside la Casilla Especial de manera que la pantalla del equipo pueda ser observada por la o el **Presidente** de la Casilla Especial, por la o el propio operador del equipo de cómputo y por la persona electora que acuda a votar.

Una vez que se realizaron todas las actividades que se indican en la Guía para la y el Funcionario de Casilla Especial para la instalación de la Mesa Directiva de Casilla, la o el **2o. Secretario** llena en el Acta de la Jornada Electoral Local el apartado de Instalación de la casilla, para lo cual deberá seguir los siguientes pasos:

- Llena los datos de identificación de casilla. Para llenar el espacio de **Distrito Electoral Local** copia el número que se encuentra en su nombramiento.
- Cuenta una por una las boletas de las elecciones de Diputaciones Locales y Ayuntamiento y anota las cantidades, con número y letra.
- Escribe los números de folio inicial y final de las boletas recibidas registrando en caso de que no sean consecutivos el folio inicial y final.
- Se llenan los demás datos de este apartado.
- Solicita a las y los funcionarios que firmen la columna (color rosa) de Instalación de la casilla del apartado B del Acta.
- Solicita a las y los representantes de partidos políticos y candidaturas independientes, que estén presentes al momento de la instalación, que firmen la columna (color rosa) de Instalación de la casilla del apartado C del Acta.

¡IMPORTANTE!

Las boletas que serán utilizadas para que voten las personas que representan a algún partido político nacional o local o alguna candidatura independiente NO se pueden usar para las y los electores. Aun cuando las 1000 boletas de cada elección se terminen, NO se pueden usar para que voten las y los electores que se encuentran en la fila esperando su turno para votar.

A continuación, se presenta un ejemplo de llenado del apartado de Instalación de la casilla del Acta de la Jornada Electoral Local:



ACTA DE LA JORNADA ELECTORAL



1 **ESCRIBA FUERTE EN EL ACTA CON PLUMA NEGRA, PARA QUE TODAS LAS COPIAS SE PUEBAN LEER Y SIGA CADA UNA DE LAS INSTRUCCIONES.**

COPIE Y ANOTE LA INFORMACIÓN DE SU NOMBRAMIENTO:
ENTIDAD FEDERATIVA: **PUEBLA**

DISTRITO ELECTORAL LOCAL: **17** SECCIÓN: **0963**
(Con número)

MUNICIPIO: **Puebla**

2 **LA CASILLA SE INSTALÓ EN: Avenida 6 poniente 2101 San Matías, Puebla**
(Escriba la calle, número, colonia, localidad o lugar)

Y SU INSTALACIÓN EMPEZÓ A LAS: **7:50** A.M. DEL DÍA 6 DE JUNIO DE 2021.
(Con número)

3 **SILA CASILLA SE INSTALÓ EN UN LUGAR DIFERENTE AL APROBADO POR EL CONSEJO DISTRITAL, EXPLIQUE LAS CAUSAS:**

4 **CUENTE UNA POR UNA EL TOTAL DE BOLETAS RECIBIDAS Y ANOTE LA CANTIDAD:**

DIPUTACIONES LOCALES: **7000** (Con letra) **Mil** (Con letra)

AYUNTAMIENTO: **7000** (Con letra) **Mil** (Con letra)

4 **ESCRIBA EL NÚMERO DE LOS FOLIOS INICIAL Y FINAL DE LAS BOLETAS PARA LAS DIPUTACIONES LOCALES Y EL AYUNTAMIENTO RECIBIDAS, EN CASO DE QUE LOS FOLIOS NO SEAN CONTINUOS, UTILICE EL SEGUNDO CUADRO.**

DIPUTACIONES LOCALES
DEL NÚMERO: EE- **732801** AL NÚMERO: EE- **733800** DEL NÚMERO: EE- **733800** AL NÚMERO: EE- **733800** (Con número)

AYUNTAMIENTO
DEL NÚMERO: EE- **733500** AL NÚMERO: EE- **734499** DEL NÚMERO: EE- **734499** AL NÚMERO: EE- **734499** (Con número)

5 **¿ALGUNA O ALGÚN REPRESENTANTE DE PARTIDO POLÍTICO Y DE CANDIDATURA INDEPENDIENTE FIRMO O SELLO LAS BOLETAS? NO (Marque con "X")**

¿ALGUNA O ALGÚN REPRESENTANTE DE PARTIDO POLÍTICO Y DE CANDIDATURA INDEPENDIENTE FIRMO O SELLO LAS BOLETAS?
MARQUE CON "X" LA O EL REPRESENTANTE QUE FIRMO O SELLO LAS BOLETAS:

6 **¿CUANDO LAS URNAS FUERON ARMADAS ANTE LAS Y LOS FUNCIONARIOS Y LAS Y LOS REPRESENTANTES DE LOS PARTIDOS POLÍTICOS Y DE CANDIDATURAS INDEPENDIENTES PRESENTES, LA O EL PRESIDENTE:**

¿COMPROBÓ QUE LAS URNAS ESTABAN VACÍAS? NO (Marque con "X") ¿COLOCÓ LAS URNAS A LA VISTA DE TODAS LAS PERSONAS? NO (Marque con "X")

7 **EN CASO DE QUE SE HUBIERAN PRESENTADO INCIDENTES DURANTE LA INSTALACIÓN DE LA CASILLA MARQUE EN EL APARTADO **A**.**

8 **ESCRIBA EL NOMBRE DE LAS Y LOS FUNCIONARIOS DE MESA DIRECTIVA DE CASILLA Y DE LAS Y LOS REPRESENTANTES DE PARTIDOS POLÍTICOS Y DE CANDIDATURAS INDEPENDIENTES EN LOS APARTADOS **B** Y **C** SEGÚN CORRESPONDA, Y ASEGÚRESE DE QUE FIRMIEN EN LA COLUMNA DE INSTALACIÓN DE LA CASILLA (COLOR ROSA).**

9 **LA VOTACIÓN INICIÓ A LAS **8:20** A.M.**

9 **CIERRE DE LA VOTACIÓN**

10 **LA VOTACIÓN TERMINÓ A LAS _____ P.M. PORQUE: (Marque con "X")**

ANTES DE LAS 6 P.M. YA HABÍA VOTADO TODO EL ELECTORADO DE LA LISTA NOMINAL. DESPUÉS DE LAS 6 P.M. AÚN HABÍA ELECTORADO PRESENTE EN LA CASILLA.

A LAS 6 P.M. YA NO HABÍA ELECTORADO EN LA CASILLA. SE SUSPENDIÓ DEFINITIVAMENTE LA VOTACIÓN.

11 **EN CASO DE QUE SE HUBIERAN PRESENTADO INCIDENTES DURANTE EL DESARROLLO Y EL CIERRE DE LA VOTACIÓN MARQUE EN EL APARTADO **A**.**

A **¿SE PRESENTARON INCIDENTES? (Marque con "X")** SI NO INSTALACIÓN DE LA CASILLA DESARROLLO DE LA VOTACIÓN CIERRE DE LA VOTACIÓN

DESCRIBA BREVIEMENTE _____

12 **ESCRIBA EN EL RECUADRO CORRESPONDIENTE EL NÚMERO DE INCIDENTES QUE LAS Y LOS REPRESENTANTES DE LOS PARTIDOS POLÍTICOS Y DE CANDIDATURAS INDEPENDIENTES HAYAN PRESENTADO Y METALES EN LA BOLSA DE EXPEDIENTE DE LA ELECCIÓN PARA LAS DIPUTACIONES LOCALES.**

EN SU CASO, SE ESCRIBIERON EN _____ HOJA(S) DE INCIDENTES, MISMA(S) QUE SE ANEXIA(N) A LA PRESENTE ACTA.

13 **UNA VEZ LLENADA Y FIRMADA EL ACTA, INTRODUZCA:**

1. ORIGINAL EN LA BOLSA DE EXPEDIENTE DE CASILLA DE LA ELECCIÓN PARA LAS DIPUTACIONES LOCALES;
2. PRIMERA COPIA LEGIBLE EN LA BOLSA DE EXPEDIENTE DE CASILLA DE LA ELECCIÓN PARA EL AYUNTAMIENTO;
3. ENTREGUE COPIA LEGIBLE A LAS Y LOS REPRESENTANTES DE LOS PARTIDOS POLÍTICOS Y DE CANDIDATURAS INDEPENDIENTES PRESENTES, SEGÚN EL ORDEN DE REGISTRO. SI ALGUNO O ALGUN REPRESENTANTE DE PARTIDO POLÍTICO O DE CANDIDATURA INDEPENDIENTE SOLICITA TOMAR UNA FOTOGRAFÍA DEL ORIGINAL DEL ACTA, USTED DEBE PERMITIRSELO.

SE LEVANTA Y SE FIRMA LA PRESENTE ACTA CON FUNDAMENTO EN LOS ARTÍCULOS 143, 144, 145 FRACCIONES I, II, IV, 146 FRACCIÓN IV, 147 FRACCIÓN II, 265, 272, 273, 274, 275, 276, 277, 278, 279, 283, 284, 286, 287, 296 FRACCIÓN I, 297 PÁRRAFO PRIMERO, DECIMO DE LOS TRANSITORIOS Y DEMÁS RELATIVOS APLICABLES DEL CÓDIGO DE INSTITUCIONES Y PROCESOS ELECTORALES DEL ESTADO DE PUEBLA.

1 **SOLICITE QUE EN LA COLUMNA DEL CIERRE DE LA VOTACIÓN (COLOR CAFÉ CLARO), FIRMIEN LAS Y LOS FUNCIONARIOS DE MESA DIRECTIVA DE CASILLA EN EL APARTADO **B**; Y LAS Y LOS REPRESENTANTES DE LOS PARTIDOS POLÍTICOS Y DE CANDIDATURAS INDEPENDIENTES EN EL APARTADO **C**. EN CASO DE QUE ESTOS NO SEAN LOS MISMOS QUE FIRMARON EN LA INSTALACIÓN, ES NECESARIO QUE ANOTEN TAMBIÉN SU NOMBRE.**

B **MARQUE CON "X" SILA O EL FUNCIONARIO SE TOMÓ DE LA FILA DE VOTANTES.**

DE LA FILA	NOMBRE COMPLETO	INSTALACIÓN DE LA CASILLA FIRMAS	CIERRE DE LA VOTACIÓN FIRMAS
CARGO			
PRESIDENTE/A			
1er. SECRETARÍA/O	Estela Torres		
2da. SECRETARÍA/O	Fidel Campos		
1er. ESCRUTADORA	Iris Gutiérrez		
2da. ESCRUTADORA	Oscar López		
3er. ESCRUTADORA	Guadalupe Leimis		
MESA DIRECTIVA DE CASILLA	Miguel León		

C **MARQUE CON "X" EN LA COLUMNA CORRESPONDIENTE SILA O EL REPRESENTANTE ES PROPIETARIO (P) O SUPLENTE (S). SI FIRMO BAJO PROTESTA O SI NO FIRMO POR NEGATIVA O AUSENCIA. LOS ESPACIOS CON LÍNEAS DIAGONALES EN LA COLUMNA DE INSTALACIÓN DE CASILLA NO DEBEN SER LLENADOS.**

DE LA FILA	NOMBRE COMPLETO	INSTALACIÓN DE LA CASILLA FIRMAS	CIERRE DE LA VOTACIÓN FIRMAS	INSTALACIÓN DE LA CASILLA FIRMAS	CIERRE DE LA VOTACIÓN FIRMAS
CARGO					
PRESIDENTE/A					
1er. SECRETARÍA/O					
2da. SECRETARÍA/O					
1er. ESCRUTADORA					
2da. ESCRUTADORA					
3er. ESCRUTADORA					
MESA DIRECTIVA DE CASILLA					
REPRESENTANTES DE PARTIDOS POLÍTICOS Y DE CANDIDATURAS INDEPENDIENTES					
	María Ramos				
	Juan González				
	Flor Ponce				
	Alfonso Espinoza				
	Lourdes López				
	Ramiro Sánchez				
	Amairany Hernández				
	Rubén Gómez				
	Alexandra Garrido				
	Omar Barrera				
	Luz María Torres				
	Carlos Atenco				
	Eugenia Gallardo				
	Luis Rojas				
	Victoria Juárez				

14 **UNA VEZ LLENADA Y FIRMADA EL ACTA, INTRODUZCA:**

1. ORIGINAL EN LA BOLSA DE EXPEDIENTE DE CASILLA DE LA ELECCIÓN PARA LAS DIPUTACIONES LOCALES;
2. PRIMERA COPIA LEGIBLE EN LA BOLSA DE EXPEDIENTE DE CASILLA DE LA ELECCIÓN PARA EL AYUNTAMIENTO;
3. ENTREGUE COPIA LEGIBLE A LAS Y LOS REPRESENTANTES DE LOS PARTIDOS POLÍTICOS Y DE CANDIDATURAS INDEPENDIENTES PRESENTES, SEGÚN EL ORDEN DE REGISTRO. SI ALGUNO O ALGUN REPRESENTANTE DE PARTIDO POLÍTICO O DE CANDIDATURA INDEPENDIENTE SOLICITA TOMAR UNA FOTOGRAFÍA DEL ORIGINAL DEL ACTA, USTED DEBE PERMITIRSELO.

SE LEVANTA Y SE FIRMA LA PRESENTE ACTA CON FUNDAMENTO EN LOS ARTÍCULOS 143, 144, 145 FRACCIONES I, II, IV, 146 FRACCIÓN IV, 147 FRACCIÓN II, 265, 272, 273, 274, 275, 276, 277, 278, 279, 283, 284, 286, 287, 296 FRACCIÓN I, 297 PÁRRAFO PRIMERO, DECIMO DE LOS TRANSITORIOS Y DEMÁS RELATIVOS APLICABLES DEL CÓDIGO DE INSTITUCIONES Y PROCESOS ELECTORALES DEL ESTADO DE PUEBLA.

DESTINO: ORIGINAL PARA LA BOLSA DE EXPEDIENTE DE LA ELECCIÓN DE DIPUTACIONES LOCALES.

III. VOTACIÓN

En la Guía de la y el Funcionario de Casilla Especial se detallan los pasos a seguir para recibir los votos de las elecciones federales y locales, así como para el cierre de la votación.

Recuerda:

La o el operador del equipo de cómputo busca la información de la Credencial para Votar de cada electora o elector en el sistema instalado en el equipo de cómputo que habrá en cada Casilla Especial. En dicho sistema se consulta si la credencial es vigente y los cargos por los que cada quien puede votar.

¿Qué hacer en caso de no poder utilizar el sistema que contiene el equipo de cómputo?

Si por alguna causa no es posible utilizar el equipo de cómputo que cuenta con el sistema, los cargos por los que puede votar cada electora o elector se determinarán de manera manual, de acuerdo a lo siguiente:

Paso 1

Presidente/a:

Revisa en la credencial de la o el ciudadano si pertenece al estado de Puebla clave de estado: 21.

Si la Credencial para Votar no pertenece a Puebla se le indica a la o el elector que **no puede votar para las elecciones locales**. En su caso, sólo puede votar para Diputaciones Federales, de acuerdo con lo indicado en la Guía para la y el Funcionario de Casilla Especial.

- Si la Credencial para Votar corresponde a la misma sección en la que se instaló la Casilla Especial, se le indica a la o el elector que no puede votar ahí por ser una casilla para personas electoras en tránsito, por lo que se le invita a que acuda a votar la casilla que le corresponde de acuerdo con su domicilio.

Identifica y no olvides en qué lugar de la Credencial para votar puedes encontrar el Estado, Municipio y Sección en la Credencial para votar



Paso 2

Presidente/a:

Entrega la Credencial para Votar a la o el operador del equipo de cómputo para que consulte a través del CD que contiene la "Relación de ciudadanos que no podrán votar, por encontrarse en alguno de los supuestos que establece la normatividad en materia registral" si la persona puede votar con la credencial que presenta.

Paso 3

Operador/a del equipo de cómputo

Busca el número del OCR y consulta la "Relación de ciudadanos que no podrán votar, por encontrarse en alguno de los supuestos que establece la normatividad en materia registral" usando el CD en el equipo de cómputo.

Muestra la pantalla del equipo de cómputo con el resultado de la consulta y se realizan las actividades señaladas en la Guía para la y el Funcionario de Casilla Especial.

Para elecciones locales

Una vez que se sabe que la persona puede votar en las elecciones locales con la credencial que muestra, se deben considerar los siguientes supuestos:

Paso 4

Presidente/a

Determina los cargos por los que puede votar, de acuerdo con lo siguiente:

- 1.- Si la Credencial para Votar es de Puebla la o el **Presidente** de Casilla Especial busca el número de sección en el "catálogo de secciones del distrito local"
 - a) Si el número de sección está en el catálogo, le entrega la boleta para Diputaciones Locales.
 - b) Si el número no está en el catálogo la o el **Presidente** de Casilla Especial coloca el sello "Representación Proporcional" en la parte superior de la boleta para Diputaciones Locales y la entrega a la o el elector.

PROCESO ELECTORAL ESTATAL ORDINARIO CONCURRENTE 2020-2021
DIPUTACIONES LOCALES

ENTIDAD FEDERATIVA: PUEBLA
DISTRITO ELECTORAL LOCAL: []

Representación Proporcional
Marque el recuadro de su preferencia

	Luis		Rosa
	Raúl		Luis
	Eva		Juan
	Luis		Caro
	Pablo		Karla
	María		José
	Joel		Moni

SI DESERA VOTAR POR ALGUNA CANDIDATURA NO REGISTRADA, ESCRIBA EN ESTE RECUAJRO EL NOMBRE COMPLETO.

C. MIGUEL ÁNGEL GARCÍA OCHOA
Comisario Presidente del Consejo General del Poder Judicial del Estado

C. CELIA HELENA MENDEZ
Secretaria Ejecutiva del Consejo General del Poder Judicial del Estado















2.- Cuando la credencial sea del Municipio en que se instaló la Casilla Especial, la o el **Presidente** además de la boleta de Diputaciones Locales, le entrega la boleta de Ayuntamiento.

IEE PROCESO ELECTORAL ESTATAL ORDINARIO CONCURRENTE 2020-2021 Ver listas al reverso

AYUNTAMIENTO

ENTIDAD FEDERATIVA: PUEBLA DISTRITO ELECTORAL LOCAL: MUNICIPIO:

Marque el recuadro de su preferencia

 Saúl	 Luisa
 Caro	 Ciro
 Eva	 Yair
 Toño	 Lulú
 Paco	 Eva
 Yael	 Vane
 Jesús	 Mayte

CANDIDATURA INDEPENDIENTE

SI DESEA VOTAR POR ALGUNA CANDIDATURA NO REGISTRADA, ESCRIBA EN ESTE RECUADRO EL NOMBRE COMPLETO.

C. MARCELO ANGEL GARCIA OCHOA
Coordinador Presidente del Consejo General del Instituto Electoral del Estado

C. CESAR HUERTA MENDEZ
Secretario Ejecutivo del Consejo General del Instituto Electoral del Estado

En la siguiente tabla se muestra un resumen de los cargos locales por los que puede votar una o un elector, de acuerdo con el domicilio de su Credencial para Votar:



Si la o el elector se encuentra		Puede votar por		
Fuera de su:	Pero dentro de su:	Diputaciones Locales MR	Diputaciones Locales RP	Ayuntamiento
Sección	Distrito Local y Municipio	✓	✓	✓
Sección y Distrito Local	Municipio		✓	✓
Municipio	Distrito Local	✓	✓	
Distrito Local y Municipio	Estado		✓	



Paso 5

2o. Secretario/a

Copia de la Credencial para Votar en el Acta de las y los electores en Tránsito:

- El nombre de la persona.
- La clave de elector.
- La sección.

Además, en la elección de Diputados Locales marca el o los principios por los que la o el elector tiene derecho a votar, de acuerdo a lo siguiente:

- En caso de que tenga derecho a votar por Mayoría Relativa, marca con una X en la columna correspondiente².
- Si la o el elector tiene derecho a votar únicamente por Representación Proporcional, marca con una X en la columna correspondiente.

En caso de que se presente algún incidente durante la votación la o el **2o. Secretario** lo describe en la Hoja de Incidentes de la elección local y la o el **1er. Secretario** en la Hoja de Incidentes de la elección federal.

¡IMPORTANTE!

La o el **Presidente** es la máxima autoridad en la Casilla Especial y debe asegurar y cuidar que se respete el derecho a votar de todas las personas, sin importar si son hombres o mujeres, sus preferencias sexuales, expresión o identidad de género, su origen étnico, si tienen alguna discapacidad, su condición social, su religión, su condición de salud, su estado civil o su apariencia.

En la Guía de la y el Funcionario de Casilla Especial se detallan los pasos a seguir para el Cierre de la votación.

La o el **2o. Secretario** llena el apartado de "Cierre de la votación" del Acta de la Jornada Electoral Local, de acuerdo con lo siguiente:

1. Registra la hora del término de la votación.
2. Registra en su caso, si se presentaron incidentes y el momento en que se hayan presentado.
3. Solicita a las y los funcionarios que firmen la columna (color café claro) de Cierre de la votación del apartado B del Acta.
4. Solicita a las y los representantes presentes al momento del cierre que firmen la columna de Cierre de la votación (color café claro) del apartado C del Acta.

En el siguiente ejemplo se muestra el llenado del apartado "Cierre de la votación" del Acta de la Jornada Electoral Local y de la Hoja de Incidentes local.

² Al votar por Mayoría Relativa también vota por Representación Proporcional pero sólo se marca una columna.



ACTA DE LA JORNADA ELECTORAL

1

1 **ESCRIBA FUERTE EN EL ACTA CON PLUMA NEGRA, PARA QUE TODAS LAS COPIAS SE PUEDAN LEER Y SIGA CADA UNA DE LAS INSTRUCCIONES.**

COPIE Y ANOTE LA INFORMACIÓN DE SU NOMBRAMIENTO:
 ENTIDAD FEDERATIVA: **PUEBLA**
 DISTRITO ELECTORAL LOCAL: **17** SECCIÓN: **0963**
 MUNICIPIO: **Puebla** (Con número)

2 LA CASILLA SE INSTALÓ EN: **Avenida 6 poniente 2101, San Matías, Puebla**
(Escriba la calle, número, colonia, localidad o lugar)
 Y SU INSTALACIÓN EMPEZÓ A LAS: **7:50** A.M. DEL DÍA 6 DE JUNIO DE 2021.

SILA CASILLA SE INSTALÓ EN UN LUGAR DIFERENTE AL APROBADO POR EL CONSEJO DISTRITAL, EXPLIQUE LAS CAUSAS:
 CUENTE UNA POR UNA EL TOTAL DE BOLETAS RECIBIDAS Y ANOTE LA CANTIDAD:

DEPUTACIONES LOCALES: **1000** (Con letra) **Mil**
 AYUNTAMIENTO: **1000** (Con letra) **Mil**

4 **ESCRIBA EL NÚMERO DE LOS FOLIOS INICIAL Y FINAL DE LAS BOLETAS DE LA ELECCIÓN PARA LAS DIPUTACIONES LOCALES Y EL AYUNTAMIENTO RECIBIDAS, EN CASO DE QUE LOS FOLIOS NO SEAN CONTINUOS, UTILICE EL SEGUNDO CUADRO.**

DIPUTACIONES LOCALES
 DEL NÚMERO DE: **732807** AL NÚMERO DE: **733800** DEL NÚMERO DE: **733800** AL NÚMERO DE: **734499**
 AYUNTAMIENTO
 DEL NÚMERO DE: **733500** AL NÚMERO DE: **734499** DEL NÚMERO DE: **734499** AL NÚMERO DE: **734499**

5 **¿ALGUNA O ALGÚN REPRESENTANTE DE PARTIDO POLÍTICO Y DE CANDIDATURA INDEPENDIENTE FIRMO O SELLÓ LAS BOLETAS? NO (Márcate con "X")**

6 **CUANDO LAS URNAS FUERON ARMADAS ANTE LAS Y LOS FUNCIONARIOS Y LAS Y LOS REPRESENTANTES DE LOS PARTIDOS POLÍTICOS Y DE CANDIDATURAS INDEPENDIENTES PRESENTES: LA O EL PRESIDENTE:**

¿COMPROBÓ QUE LAS URNAS ESTABAN VACÍAS? NO (Márcate con "X")
 ¿COLOCÓ LAS URNAS A LA VISTA DE TODAS LAS PERSONAS? NO (Márcate con "X")

7 **EN CASO DE QUE SE HUBIERAN PRESENTADO INCIDENTES DURANTE LA INSTALACIÓN DE LA CASILLA, MARQUE EN EL APARTADO **A**.**

8 **ESCRIBA EL NOMBRE DE LAS Y LOS FUNCIONARIOS DE MESA DIRECTIVA DE CASILLA Y DE LAS Y LOS REPRESENTANTES DE PARTIDOS POLÍTICOS Y DE CANDIDATURAS INDEPENDIENTES EN LOS APARTADOS **B** Y **C** SEGÚN CORRESPONDA, Y ASEGÚRESE DE QUE FIRMIEN EN LA COLUMNA DE INSTALACIÓN DE LA CASILLA (COLOR ROSA).**

9 LA VOTACIÓN INICIÓ A LAS **8:20** A.M.

CIERRE DE LA VOTACIÓN

10 LA VOTACIÓN TERMINÓ A LAS **6:00** P.M. PORQUE: (Márcate con "X")
 ANTES DE LAS 6 P.M. YA HABÍA VOTADO TODO EL ELECTORADO DE LA LISTA NOMINAL.
 A LAS 6 P.M. YA NO HABÍA ELECTORADO EN LA CASILLA.
 SE SUSPENDIÓ DEFINITIVAMENTE LA VOTACIÓN.

11 **EN CASO DE QUE SE HUBIERAN PRESENTADO INCIDENTES DURANTE EL DESARROLLO Y EL CIERRE DE LA VOTACIÓN MARQUE EN EL APARTADO **A**.**

A ¿SE PRESENTARON INCIDENTES? (Márcate con "X") **NO** INSTALACIÓN DE LA CASILLA **DESARROLLO DE LA VOTACIÓN** **CIERRE DE LA VOTACIÓN**

DESCRIBA BREVE Y RÁPIDO LA CREDENCIAL EN SU CASO, SE ESCRIBIERON EN **7** HOJAS DE INCIDENTES, MISMAS QUE SE ANEXAN A LA PRESENTE ACTA. hizo la observación y retuvo la credencial.

12 **ESCRIBA EN EL RECUADRO CORRESPONDIENTE EL NÚMERO DE ESCRITOS DE INCIDENTES QUE LAS Y LOS REPRESENTANTES DE LOS PARTIDOS POLÍTICOS Y DE CANDIDATURAS INDEPENDIENTES HAYAN PRESENTADO Y METALES EN LA BOLSA DE EXPEDIENTE DE LA ELECCIÓN PARA LAS DIPUTACIONES LOCALES.**

DESTINO: ORIGINAL PARA LA BOLSA DE EXPEDIENTE DE DIPUTACIONES LOCALES.

1 SOLICITE QUE EN LA COLUMNA DEL CIERRE DE LA VOTACIÓN (COLOR CAFÉ CLARO), FIRMIEN LAS Y LOS FUNCIONARIOS DE MESA DIRECTIVA DE CASILLA EN EL APARTADO **B**; Y LAS Y LOS REPRESENTANTES DE LOS PARTIDOS POLÍTICOS Y DE CANDIDATURAS INDEPENDIENTES EN EL APARTADO **C**. EN CASO DE QUE ESTOS NO SEAN LOS MISMOS QUE FIRMARON EN LA INSTALACIÓN, ES NECESARIO QUE ANOTEN TAMBIÉN SU NOMBRE.

2 MARQUE CON "X" SI LA O EL FUNCIONARIO SE TOMÓ DE LA FILA DE VOTANTES.

CARGO	FILA	NOMBRE COMPLETO	INSTALACIÓN DE LA CASILLA	CIERRE DE LA VOTACIÓN
PRESIDENTE/A				
1er. SECRETARÍA/A		Estela Torres		
2a. SECRETARÍA/A		Fidel Campos		
1er. ESCRIBAN/A		Iris Gutiérrez		
2a. ESCRIBAN/A		Oscar López		
3er. ESCRIBAN/A		Guadalupe Lemus		
		Miguel León		

3 MARQUE CON "X" EN LA COLUMNA CORRESPONDIENTE SI LA O EL REPRESENTANTE ES PROPIETARIO (P) O SUPLENTE (S). SI FIRMO BAJO PROTESTA O SI NO FIRMO POR NEGATIVA O AUSENCIA. LOS ESPACIOS CON LÍNEAS DIAGONALES EN LA COLUMNA DE INSTALACIÓN DE CASILLA NO DEBEN SER LLENADOS.

PARTIDO CANDIDATO	NOMBRE COMPLETO	INSTALACIÓN DE LA CASILLA	CIERRE DE LA VOTACIÓN	NO FIRMO POR NEGATIVA O AUSENCIA
	Maria Ramos			
	Juan González			
	Flor Ponce			
	Alfonso Espinoza			
	Lourdes López			
	Ramiro Sánchez			
	Amairany Hernández			
	Rubén Gómez			
	Alexandra Garrido			
	Omar Barrera			
	Luz María Torres			
	Carlos Atenco			
	Eugenia Gallardo			
	Luis Rojas			
	Victoria Juárez			

14 UNA VEZ LLAMADA Y FIRMADA EL ACTA, INTRODUZCA:

1. ORIGINAL EN LA BOLSA DE EXPEDIENTE DE CASILLA DE LA ELECCIÓN PARA LAS DIPUTACIONES LOCALES.
2. PRIMERA COPIA EN LA BOLSA DE EXPEDIENTE DE CASILLA DE LA ELECCIÓN PARA EL AYUNTAMIENTO.
3. ENTREGUE COPIA LEGIBLE A LAS Y LOS REPRESENTANTES DE LOS PARTIDOS POLÍTICOS Y DE CANDIDATURAS INDEPENDIENTES PRESENTES, SEGÚN EL ORDEN DE REGISTRO. SI ALGUNO O ALGUNAS REPRESENTANTE DE PARTIDO POLÍTICO O DE CANDIDATURA INDEPENDIENTE SOLICITA TOMAR UNA FOTOGRAFÍA DEL ORIGINAL DEL ACTA, USTED DEBE PERMITIRSELO.

SE LEVANTA Y SE FIRMA LA PRESENTE ACTA CON FUNDAMENTO EN LOS ARTÍCULOS 143, 144, 145 FRACCIÓN IV, 147 FRACCIÓN II, 265, 273, 274, 275, 276, 277, 278, 279, 283, 284, 286, 287, 296 FRACCIÓN I, 297 PÁRRAFO PRIMERO, DÉCIMO DE LOS TRANSITORIOS Y DEMÁS RELATIVOS APLICABLES DEL CÓDIGO DE INSTITUCIONES Y PROCESOS ELECTORALES DEL ESTADO DE PUEBLA.

DESTINO: ORIGINAL PARA LA BOLSA DE EXPEDIENTE DE DIPUTACIONES LOCALES.

1. DATOS DE LA CASILLA: Copie y anote la información de su nombramiento. ESCRIBA FUERTE SOBRE LA HOJA CON PLUMA NEGRA, PARA QUE TODAS LAS COPIAS SE PUEDAN LEER Y SIGA CADA UNA DE LAS INSTRUCCIONES.

ENTIDAD FEDERATIVA: PUEBLA MUNICIPIO: Puebla DISTRITO ELECTORAL LOCAL: 17 TIPO DE CASILLA: Sección: 09.6.3

2. DESCRIPCIÓN DE LOS INCIDENTES: Marque con una "X", en la columna correspondiente, el momento en que se presentó el incidente; con número la hora; y por último describallo.

Table with columns for incident description and timing. Row 1: 10:30X Se presentó un ciudadano con una credencial que presentaba alteraciones, la Presidenta le hizo la observación y retuvo la credencial por lo que el ciudadano ofendió a la Funcionaria de Casilla Especial, retirándose posteriormente.

3. MESA DIRECTIVA DE CASILLA. Escriba los nombres de las o los funcionarios de casilla y asegúrese que firmen en su totalidad.

Table with columns: CARGO, NOMBRE COMPLETO, FIRMA. Rows for 1st-3rd Secretaries and 1st-3rd Scrutineers.

4. REPRESENTANTES DE LOS PARTIDOS POLÍTICOS Y DE CANDIDATURAS INDEPENDIENTES. Escriba los nombres de las y los representantes de partidos políticos y de candidaturas independientes presentes, marque con "X" si es la o el propietario (P) o suplente (S) y asegúrese de que firmen en su totalidad.

Table with columns: PARTIDO O CANDIDATURA, NOMBRE COMPLETO, FIRMA. Lists representatives for various parties and independent candidatures.

5. UNA VEZ LLENADA Y FIRMADA EL ACTA, INTRODUZCA: 1. ORIGINAL EN LA BOLSA DE EXPEDIENTE DE CASILLA DE LA ELECCIÓN PARA LAS DIPUTACIONES LOCALES; 2. PRIMERA COPIA EN LA BOLSA DE EXPEDIENTE DE CASILLA DE LA ELECCIÓN PARA EL AYUNTAMIENTO; 3. ENTREGUE COPIA LEGIBLE A LAS Y LOS REPRESENTANTES DE LOS PARTIDOS POLÍTICOS Y DE CANDIDATURAS INDEPENDIENTES PRESENTES, SEGÚN EL ORDEN DE REGISTRO. ESTE DOCUMENTO CONSTITUYE, EN CASO DE UTILIZARSE, PARTE INTEGRANTE DEL ACTA DE LA JORNADA ELECTORAL O DE LA DE ESCRUTINIO Y COMPUTO DE CASILLA, SEGÚN EL MOMENTO EN EL QUE SE PRESENTEN LOS INCIDENTES. SE LEVANTÓ LA PRESENTE ACTA CON FUNDAMENTO EN LOS ARTÍCULOS 147 FRACCIÓN VII; 279 PÁRRAFO ÚLTIMO; 282; 296 FRACCIÓN II PÁRRAFO PRIMERO Y DEMÁS RELATIVOS APLICABLES DEL CÓDIGO DE INSTITUCIONES Y PROCESOS ELECTORALES DEL ESTADO DE PUEBLA.

DESTINO: ORIGINAL PARA LA BOLSA DE EXPEDIENTE DE CASILLA DE LA ELECCIÓN PARA LAS DIPUTACIONES LOCALES.

IV. CONTEO DE LOS VOTOS Y LLENADO DE LAS ACTAS

Para llevar a cabo la clasificación y conteo de los votos se realizan los pasos que se indican en la Guía de la y el Funcionario de Casilla Especial.

Clasificación de los votos

Las boletas sobrantes de las elecciones de Diputaciones Locales y Ayuntamiento son canceladas por la o el **2o. Secretario** marcando dos rayas diagonales con tinta, antes de empezar a clasificar los votos.



Te recordamos algunos ejemplos para que los tengas en cuenta al momento de clasificar los votos:

- Votos para partidos políticos
- Votos para coalición
- Votos para candidaturas independientes
- Votos para candidaturas no registradas
- Votos Nulos

Votos para partidos políticos

PROCESO ELECTORAL ESTATAL ORDINARIO CONCURRENTE 2020-2021
DIPUTACIONES LOCALES

Marque el recuadro de su preferencia

<input checked="" type="checkbox"/>	Luis	<input type="checkbox"/>	Rosa
<input type="checkbox"/>	Raúl	<input type="checkbox"/>	Luis
<input type="checkbox"/>	Eva	<input type="checkbox"/>	Juan
<input type="checkbox"/>	Luis	<input type="checkbox"/>	Caro
<input type="checkbox"/>	Pablo	<input type="checkbox"/>	Karla
<input type="checkbox"/>	María	<input type="checkbox"/>	José
<input type="checkbox"/>	Joel	<input type="checkbox"/>	Moni

PROCESO ELECTORAL ESTATAL ORDINARIO CONCURRENTE 2020-2021
DIPUTACIONES LOCALES

Marque el recuadro de su preferencia

<input type="checkbox"/>	Luis	<input checked="" type="checkbox"/>	Rosa
<input type="checkbox"/>	Raúl	<input type="checkbox"/>	Luis
<input type="checkbox"/>	Eva	<input type="checkbox"/>	Juan
<input type="checkbox"/>	Luis	<input type="checkbox"/>	Caro
<input type="checkbox"/>	Pablo	<input type="checkbox"/>	Karla
<input type="checkbox"/>	María	<input type="checkbox"/>	José
<input type="checkbox"/>	Joel	<input type="checkbox"/>	Moni

PROCESO ELECTORAL ESTATAL ORDINARIO CONCURRENTE 2020-2021
DIPUTACIONES LOCALES

Marque el recuadro de su preferencia

<input type="checkbox"/>	Luis	<input type="checkbox"/>	Rosa
<input checked="" type="checkbox"/>	Raúl	<input type="checkbox"/>	Luis
<input type="checkbox"/>	Eva	<input type="checkbox"/>	Juan
<input type="checkbox"/>	Luis	<input type="checkbox"/>	Caro
<input type="checkbox"/>	Pablo	<input type="checkbox"/>	Karla
<input type="checkbox"/>	María	<input type="checkbox"/>	José
<input type="checkbox"/>	Joel	<input type="checkbox"/>	Moni

PROCESO ELECTORAL ESTATAL ORDINARIO CONCURRENTE 2020-2021
DIPUTACIONES LOCALES

Marque el recuadro de su preferencia

<input type="checkbox"/>	Luis	<input type="checkbox"/>	Rosa
<input type="checkbox"/>	Raúl	<input checked="" type="checkbox"/>	Luis
<input type="checkbox"/>	Eva	<input type="checkbox"/>	Juan
<input type="checkbox"/>	Luis	<input type="checkbox"/>	Caro
<input type="checkbox"/>	Pablo	<input type="checkbox"/>	Karla
<input type="checkbox"/>	María	<input type="checkbox"/>	José
<input type="checkbox"/>	Joel	<input type="checkbox"/>	Moni

PROCESO ELECTORAL ESTATAL ORDINARIO CONCURRENTE 2020-2021
DIPUTACIONES LOCALES

Marque el recuadro de su preferencia

<input type="checkbox"/>	Luis	<input type="checkbox"/>	Rosa
<input type="checkbox"/>	Raúl	<input type="checkbox"/>	Luis
<input checked="" type="checkbox"/>	Eva	<input type="checkbox"/>	Juan
<input type="checkbox"/>	Luis	<input type="checkbox"/>	Caro
<input type="checkbox"/>	Pablo	<input type="checkbox"/>	Karla
<input type="checkbox"/>	María	<input type="checkbox"/>	José
<input type="checkbox"/>	Joel	<input type="checkbox"/>	Moni

PROCESO ELECTORAL ESTATAL ORDINARIO CONCURRENTE 2020-2021
DIPUTACIONES LOCALES

Marque el recuadro de su preferencia

<input type="checkbox"/>	Luis	<input type="checkbox"/>	Rosa
<input type="checkbox"/>	Raúl	<input type="checkbox"/>	Luis
<input type="checkbox"/>	Eva	<input checked="" type="checkbox"/>	Juan
<input type="checkbox"/>	Luis	<input type="checkbox"/>	Caro
<input type="checkbox"/>	Pablo	<input type="checkbox"/>	Karla
<input type="checkbox"/>	María	<input type="checkbox"/>	José
<input type="checkbox"/>	Joel	<input type="checkbox"/>	Moni

PROCESO ELECTORAL ESTATAL ORDINARIO CONCURRENTE 2020-2021
DIPUTACIONES LOCALES

Marque el recuadro de su preferencia

<input type="checkbox"/>	Luis	<input type="checkbox"/>	Rosa
<input type="checkbox"/>	Raúl	<input type="checkbox"/>	Luis
<input type="checkbox"/>	Eva	<input type="checkbox"/>	Juan
<input checked="" type="checkbox"/>	Luis	<input type="checkbox"/>	Caro
<input type="checkbox"/>	Pablo	<input type="checkbox"/>	Karla
<input type="checkbox"/>	María	<input type="checkbox"/>	José
<input type="checkbox"/>	Joel	<input type="checkbox"/>	Moni

PROCESO ELECTORAL ESTATAL ORDINARIO CONCURRENTE 2020-2021
DIPUTACIONES LOCALES

Marque el recuadro de su preferencia

<input type="checkbox"/>	Luis	<input type="checkbox"/>	Rosa
<input type="checkbox"/>	Raúl	<input type="checkbox"/>	Luis
<input type="checkbox"/>	Eva	<input type="checkbox"/>	Juan
<input type="checkbox"/>	Luis	<input checked="" type="checkbox"/>	Caro
<input type="checkbox"/>	Pablo	<input type="checkbox"/>	Karla
<input type="checkbox"/>	María	<input type="checkbox"/>	José
<input type="checkbox"/>	Joel	<input type="checkbox"/>	Moni

DIPUTACIONES LOCALES
 ESTADO: PUEBLA | DEPARTAMENTO ELECTORAL LOCAL:
 MUNICIPIO:

Marque el recuadro de su preferencia

Luis	Rosa
Raúl	Luis
Eva	Juan
Luis	Caro
Pablo	Karla
María	José
Joel	Moni

DIPUTACIONES LOCALES
 ESTADO: PUEBLA | DEPARTAMENTO ELECTORAL LOCAL:
 MUNICIPIO:

Marque el recuadro de su preferencia

Luis	Rosa
Raúl	Luis
Eva	Juan
Luis	Caro
Pablo	Karla
María	José
Joel	Moni

DIPUTACIONES LOCALES
 ESTADO: PUEBLA | DEPARTAMENTO ELECTORAL LOCAL:
 MUNICIPIO:

Marque el recuadro de su preferencia

Luis	Rosa
Raúl	Luis
Eva	Juan
Luis	Caro
Pablo	Karla
María	José
Joel	Moni

DIPUTACIONES LOCALES
 ESTADO: PUEBLA | DEPARTAMENTO ELECTORAL LOCAL:
 MUNICIPIO:

Marque el recuadro de su preferencia

Luis	Rosa
Raúl	Luis
Eva	Juan
Luis	Caro
Pablo	Karla
María	José
Joel	Moni

DIPUTACIONES LOCALES
 ESTADO: PUEBLA | DEPARTAMENTO ELECTORAL LOCAL:
 MUNICIPIO:

Marque el recuadro de su preferencia

Luis	Rosa
Raúl	Luis
Eva	Juan
Luis	Caro
Pablo	Karla
María	José
Joel	Moni

Votos por coalición



DIPUTACIONES LOCALES
 ESTADO: PUEBLA | DEPARTAMENTO ELECTORAL LOCAL:
 MUNICIPIO:

Marque el recuadro de su preferencia

Luis	Rosa
Raúl	Luis
Eva	Juan
Luis	Caro
Pablo	Karla
María	José
Joel	Moni

DIPUTACIONES LOCALES
 ESTADO: PUEBLA | DEPARTAMENTO ELECTORAL LOCAL:
 MUNICIPIO:

Marque el recuadro de su preferencia

Luis	Rosa
Raúl	Luis
Eva	Juan
Luis	Caro
Pablo	Karla
María	José
Joel	Moni

DIPUTACIONES LOCALES
 ESTADO: PUEBLA | DEPARTAMENTO ELECTORAL LOCAL:
 MUNICIPIO:

Marque el recuadro de su preferencia

Luis	Rosa
Raúl	Luis
Eva	Juan
Luis	Caro
Pablo	Karla
María	José
Joel	Moni

DIPUTACIONES LOCALES
 ESTADO: PUEBLA | DEPARTAMENTO ELECTORAL LOCAL:
 MUNICIPIO:

Marque el recuadro de su preferencia

Luis	Rosa
Raúl	Luis
Eva	Juan
Luis	Caro
Pablo	Karla
María	José
Joel	Moni

DIPUTACIONES LOCALES
 ESTADO: PUEBLA | DEPARTAMENTO ELECTORAL LOCAL:
 MUNICIPIO:

Marque el recuadro de su preferencia

Luis	Rosa
Raúl	Luis
Eva	Juan
Luis	Caro
Pablo	Karla
María	José
Joel	Moni

DIPUTACIONES LOCALES
 ESTADO: PUEBLA | DEPARTAMENTO ELECTORAL LOCAL:
 MUNICIPIO:

Marque el recuadro de su preferencia

Luis	Rosa
Raúl	Luis
Eva	Juan
Luis	Caro
Pablo	Karla
María	José
Joel	Moni

DIPUTACIONES LOCALES
 ESTADO: PUEBLA | DEPARTAMENTO ELECTORAL LOCAL:
 MUNICIPIO:

Marque el recuadro de su preferencia

Luis	Rosa
Raúl	Luis
Eva	Juan
Luis	Caro
Pablo	Karla
María	José
Joel	Moni

DIPUTACIONES LOCALES
 ESTADO: PUEBLA | DEPARTAMENTO ELECTORAL LOCAL:
 MUNICIPIO:

Marque el recuadro de su preferencia

Luis	Rosa
Raúl	Luis
Eva	Juan
Luis	Caro
Pablo	Karla
María	José
Joel	Moni

Votos para candidaturas independientes

IEE PROCESO ELECTORAL ESTATAL ORDINARIO CONCURRENTE 2020-2021

DIPUTACIONES LOCALES

Marque el recuadro de su preferencia

	Luis		Rosa
	Raúl		Luis
	Eva		Juan
	Luis		Caro
	Pablo		Karla
	María		José
	Joel		Moni

IEE PROCESO ELECTORAL ESTATAL ORDINARIO CONCURRENTE 2020-2021

DIPUTACIONES LOCALES

Marque el recuadro de su preferencia

	Luis		Rosa
	Raúl		Luis
	Eva		Juan
	Luis		Caro
	Pablo		Karla
	María		José
	Joel		Moni

IEE PROCESO ELECTORAL ESTATAL ORDINARIO CONCURRENTE 2020-2021

DIPUTACIONES LOCALES

Marque el recuadro de su preferencia

	Luis		Rosa
	Raúl		Luis
	Eva		Juan
	Luis		Caro
	Pablo		Karla
	María		José
	Joel		Moni

IEE PROCESO ELECTORAL ESTATAL ORDINARIO CONCURRENTE 2020-2021

DIPUTACIONES LOCALES

Marque el recuadro de su preferencia

	Luis		Rosa
	Raúl		Luis
	Eva		Juan
	Luis		Caro
	Pablo		Karla
	María		José
	Joel		Moni

IEE PROCESO ELECTORAL ESTATAL ORDINARIO CONCURRENTE 2020-2021

AYUNTAMIENTO

Marque el recuadro de su preferencia

	Saúl		Luisa
	Caro		Ciro
	Eva		Yair
	Toño		Lulú
	Paco		Eva
	Yael		Vane
	Jesús		Mayte

IEE PROCESO ELECTORAL ESTATAL ORDINARIO CONCURRENTE 2020-2021

AYUNTAMIENTO

Marque el recuadro de su preferencia

	Saúl		Luisa
	Caro		Ciro
	Eva		Yair
	Toño		Lulú
	Paco		Eva
	Yael		Vane
	Jesús		Mayte

IEE PROCESO ELECTORAL ESTATAL ORDINARIO CONCURRENTE 2020-2021

AYUNTAMIENTO

Marque el recuadro de su preferencia

	Saúl		Luisa
	Caro		Ciro
	Eva		Yair
	Toño		Lulú
	Paco		Eva
	Yael		Vane
	Jesús		Mayte

IEE PROCESO ELECTORAL ESTATAL ORDINARIO CONCURRENTE 2020-2021

AYUNTAMIENTO

Marque el recuadro de su preferencia

	Saúl		Luisa
	Caro		Ciro
	Eva		Yair
	Toño		Lulú
	Paco		Eva
	Yael		Vane
	Jesús		Mayte

Votos para candidaturas no registradas

IEE PROCESO ELECTORAL ESTATAL ORDINARIO CONCURRENTE 2020-2021

DIPUTACIONES LOCALES

Marque el recuadro de su preferencia

	Luis		Rosa
	Raúl		Luis
	Eva		Juan
	Luis		Caro
	Pablo		Karla
	María		José
	Joel		Moni

Lorena Rojas

IEE PROCESO ELECTORAL ESTATAL ORDINARIO CONCURRENTE 2020-2021

DIPUTACIONES LOCALES

Marque el recuadro de su preferencia

	Luis		Rosa
	Raúl		Luis
	Eva		Juan
	Luis		Caro
	Pablo		Karla
	María		José
	Joel		Moni

Hugo Bonilla

IEE PROCESO ELECTORAL ESTATAL ORDINARIO CONCURRENTE 2020-2021

DIPUTACIONES LOCALES

Marque el recuadro de su preferencia

	Luis		Rosa
	Raúl		Luis
	Eva		Juan
	Luis		Caro
	Pablo		Karla
	María		José
	Joel		Moni

Luisa Suárez

IEE PROCESO ELECTORAL ESTATAL ORDINARIO CONCURRENTE 2020-2021

DIPUTACIONES LOCALES

Marque el recuadro de su preferencia

	Luis		Rosa
	Raúl		Luis
	Eva		Juan
	Luis		Caro
	Pablo		Karla
	María		José
	Joel		Moni

Javier Sánchez

IEE PROCESO ELECTORAL ESTATAL ORDINARIO CONCURRENTE 2020-2021

AYUNTAMIENTO

Marque el recuadro de su preferencia

	Saúl		Luisa
	Caro		Ciro
	Eva		Yair
	Toño		Lulú
	Paco		Eva
	Yael		Vane
	Jesús		Mayte

Pedro Gutiérrez

IEE PROCESO ELECTORAL ESTATAL ORDINARIO CONCURRENTE 2020-2021

AYUNTAMIENTO

Marque el recuadro de su preferencia

	Saúl		Luisa
	Caro		Ciro
	Eva		Yair
	Toño		Lulú
	Paco		Eva
	Yael		Vane
	Jesús		Mayte

Laura León

IEE PROCESO ELECTORAL ESTATAL ORDINARIO CONCURRENTE 2020-2021

AYUNTAMIENTO

Marque el recuadro de su preferencia

	Saúl		Luisa
	Caro		Ciro
	Eva		Yair
	Toño		Lulú
	Paco		Eva
	Yael		Vane
	Jesús		Mayte

Ricardo González

IEE PROCESO ELECTORAL ESTATAL ORDINARIO CONCURRENTE 2020-2021

AYUNTAMIENTO

Marque el recuadro de su preferencia

	Saúl		Luisa
	Caro		Ciro
	Eva		Yair
	Toño		Lulú
	Paco		Eva
	Yael		Vane
	Jesús		Mayte

Belén Lara

Votos nulos

IEE PROCESO ELECTORAL ESTADAL ORDINARIO CONCURRENTE 2020-2021

ESTADO DE PUEBLA

PROCESO ELECTORAL LOCAL

DIPUTACIONES LOCALES

Marque el recuadro de su preferencia

<input checked="" type="checkbox"/>	Luis	<input type="checkbox"/>	Rosa
<input checked="" type="checkbox"/>	Raúl	<input checked="" type="checkbox"/>	Luis
<input checked="" type="checkbox"/>	Eva	<input checked="" type="checkbox"/>	Juan
<input checked="" type="checkbox"/>	Luis	<input checked="" type="checkbox"/>	Caro
<input checked="" type="checkbox"/>	Pablo	<input checked="" type="checkbox"/>	Karla
<input checked="" type="checkbox"/>	María	<input checked="" type="checkbox"/>	José
<input checked="" type="checkbox"/>	Joel	<input checked="" type="checkbox"/>	Moni

IEE PROCESO ELECTORAL ESTADAL ORDINARIO CONCURRENTE 2020-2021

ESTADO DE PUEBLA

PROCESO ELECTORAL LOCAL

DIPUTACIONES LOCALES

Marque el recuadro de su preferencia

<input type="checkbox"/>	Luis	<input type="checkbox"/>	Rosa
<input type="checkbox"/>	Raúl	<input checked="" type="checkbox"/>	Luis
<input type="checkbox"/>	Eva	<input checked="" type="checkbox"/>	Juan
<input type="checkbox"/>	Luis	<input checked="" type="checkbox"/>	Caro
<input type="checkbox"/>	Pablo	<input checked="" type="checkbox"/>	Karla
<input type="checkbox"/>	María	<input checked="" type="checkbox"/>	José
<input type="checkbox"/>	Joel	<input checked="" type="checkbox"/>	Moni

IEE PROCESO ELECTORAL ESTADAL ORDINARIO CONCURRENTE 2020-2021

ESTADO DE PUEBLA

PROCESO ELECTORAL LOCAL

DIPUTACIONES LOCALES

Marque el recuadro de su preferencia

<input checked="" type="checkbox"/>	Luis	<input type="checkbox"/>	Rosa
<input checked="" type="checkbox"/>	Raúl	<input checked="" type="checkbox"/>	Luis
<input checked="" type="checkbox"/>	Eva	<input checked="" type="checkbox"/>	Juan
<input checked="" type="checkbox"/>	Luis	<input checked="" type="checkbox"/>	Caro
<input checked="" type="checkbox"/>	Pablo	<input checked="" type="checkbox"/>	Karla
<input checked="" type="checkbox"/>	María	<input checked="" type="checkbox"/>	José
<input checked="" type="checkbox"/>	Joel	<input checked="" type="checkbox"/>	Moni

IEE PROCESO ELECTORAL ESTADAL ORDINARIO CONCURRENTE 2020-2021

ESTADO DE PUEBLA

PROCESO ELECTORAL LOCAL

DIPUTACIONES LOCALES

Marque el recuadro de su preferencia

<input checked="" type="checkbox"/>	Luis	<input type="checkbox"/>	Rosa
<input checked="" type="checkbox"/>	Raúl	<input checked="" type="checkbox"/>	Luis
<input checked="" type="checkbox"/>	Eva	<input checked="" type="checkbox"/>	Juan
<input checked="" type="checkbox"/>	Luis	<input checked="" type="checkbox"/>	Caro
<input checked="" type="checkbox"/>	Pablo	<input checked="" type="checkbox"/>	Karla
<input checked="" type="checkbox"/>	María	<input checked="" type="checkbox"/>	José
<input checked="" type="checkbox"/>	Joel	<input checked="" type="checkbox"/>	Moni

IEE PROCESO ELECTORAL ESTADAL ORDINARIO CONCURRENTE 2020-2021

ESTADO DE PUEBLA

PROCESO ELECTORAL LOCAL

AYUNTAMIENTO

Marque el recuadro de su preferencia

<input checked="" type="checkbox"/>	Saúl	<input type="checkbox"/>	Luisa
<input checked="" type="checkbox"/>	Caro	<input checked="" type="checkbox"/>	Ciro
<input checked="" type="checkbox"/>	Eva	<input checked="" type="checkbox"/>	Yair
<input checked="" type="checkbox"/>	Toño	<input checked="" type="checkbox"/>	Lulú
<input checked="" type="checkbox"/>	Paco	<input checked="" type="checkbox"/>	Eva
<input checked="" type="checkbox"/>	Yael	<input checked="" type="checkbox"/>	Vane
<input checked="" type="checkbox"/>	Jesús	<input checked="" type="checkbox"/>	Mayte

insulto

IEE PROCESO ELECTORAL ESTADAL ORDINARIO CONCURRENTE 2020-2021

ESTADO DE PUEBLA

PROCESO ELECTORAL LOCAL

AYUNTAMIENTO

Marque el recuadro de su preferencia

<input type="checkbox"/>	Saúl	<input type="checkbox"/>	Luisa
<input type="checkbox"/>	Caro	<input checked="" type="checkbox"/>	Ciro
<input type="checkbox"/>	Eva	<input checked="" type="checkbox"/>	Yair
<input type="checkbox"/>	Toño	<input checked="" type="checkbox"/>	Lulú
<input type="checkbox"/>	Paco	<input checked="" type="checkbox"/>	Eva
<input type="checkbox"/>	Yael	<input checked="" type="checkbox"/>	Vane
<input type="checkbox"/>	Jesús	<input checked="" type="checkbox"/>	Mayte

IEE PROCESO ELECTORAL ESTADAL ORDINARIO CONCURRENTE 2020-2021

ESTADO DE PUEBLA

PROCESO ELECTORAL LOCAL

AYUNTAMIENTO

Marque el recuadro de su preferencia

<input type="checkbox"/>	Saúl	<input type="checkbox"/>	Luisa
<input type="checkbox"/>	Caro	<input checked="" type="checkbox"/>	Ciro
<input type="checkbox"/>	Eva	<input checked="" type="checkbox"/>	Yair
<input type="checkbox"/>	Toño	<input checked="" type="checkbox"/>	Lulú
<input type="checkbox"/>	Paco	<input checked="" type="checkbox"/>	Eva
<input type="checkbox"/>	Yael	<input checked="" type="checkbox"/>	Vane
<input type="checkbox"/>	Jesús	<input checked="" type="checkbox"/>	Mayte

voto por mi

IEE PROCESO ELECTORAL ESTADAL ORDINARIO CONCURRENTE 2020-2021

ESTADO DE PUEBLA

PROCESO ELECTORAL LOCAL

AYUNTAMIENTO

Marque el recuadro de su preferencia

<input checked="" type="checkbox"/>	Saúl	<input type="checkbox"/>	Luisa
<input checked="" type="checkbox"/>	Caro	<input checked="" type="checkbox"/>	Ciro
<input checked="" type="checkbox"/>	Eva	<input checked="" type="checkbox"/>	Yair
<input checked="" type="checkbox"/>	Toño	<input checked="" type="checkbox"/>	Lulú
<input checked="" type="checkbox"/>	Paco	<input checked="" type="checkbox"/>	Eva
<input checked="" type="checkbox"/>	Yael	<input checked="" type="checkbox"/>	Vane
<input checked="" type="checkbox"/>	Jesús	<input checked="" type="checkbox"/>	Mayte

Además, en Puebla para las elecciones de Diputaciones Locales y Ayuntamientos existen **candidaturas comunes**, esto es:

Cuando la o el elector marcó en la boleta dos o más recuadros de partidos con una candidatura común, es decir, cuando aparece el mismo nombre de la o el candidato en diferentes recuadros.

Votos para candidaturas comunes



IEE PROCESO ELECTORAL ESTADAL ORDINARIO CONCURRENTE 2020-2021

ESTADO DE PUEBLA

PROCESO ELECTORAL LOCAL

AYUNTAMIENTO

Marque el recuadro de su preferencia

<input checked="" type="checkbox"/>	Saúl	<input type="checkbox"/>	Luisa
<input checked="" type="checkbox"/>	Caro	<input checked="" type="checkbox"/>	Ciro
<input checked="" type="checkbox"/>	Eva	<input checked="" type="checkbox"/>	Yair
<input checked="" type="checkbox"/>	Toño	<input checked="" type="checkbox"/>	Lulú
<input checked="" type="checkbox"/>	Paco	<input checked="" type="checkbox"/>	Eva
<input checked="" type="checkbox"/>	Yael	<input checked="" type="checkbox"/>	Vane
<input checked="" type="checkbox"/>	Jesús	<input checked="" type="checkbox"/>	Mayte

IEE PROCESO ELECTORAL ESTADAL ORDINARIO CONCURRENTE 2020-2021

ESTADO DE PUEBLA

PROCESO ELECTORAL LOCAL

AYUNTAMIENTO

Marque el recuadro de su preferencia

<input type="checkbox"/>	Saúl	<input type="checkbox"/>	Luisa
<input type="checkbox"/>	Caro	<input checked="" type="checkbox"/>	Ciro
<input checked="" type="checkbox"/>	Eva	<input checked="" type="checkbox"/>	Yair
<input type="checkbox"/>	Toño	<input checked="" type="checkbox"/>	Lulú
<input type="checkbox"/>	Paco	<input checked="" type="checkbox"/>	Eva
<input type="checkbox"/>	Yael	<input checked="" type="checkbox"/>	Vane
<input type="checkbox"/>	Jesús	<input checked="" type="checkbox"/>	Mayte

IEE PROCESO ELECTORAL ESTADAL ORDINARIO CONCURRENTE 2020-2021

ESTADO DE PUEBLA

PROCESO ELECTORAL LOCAL

AYUNTAMIENTO

Marque el recuadro de su preferencia

<input checked="" type="checkbox"/>	Saúl	<input type="checkbox"/>	Luisa
<input checked="" type="checkbox"/>	Caro	<input checked="" type="checkbox"/>	Ciro
<input checked="" type="checkbox"/>	Eva	<input checked="" type="checkbox"/>	Yair
<input checked="" type="checkbox"/>	Toño	<input checked="" type="checkbox"/>	Lulú
<input checked="" type="checkbox"/>	Paco	<input checked="" type="checkbox"/>	Eva
<input checked="" type="checkbox"/>	Yael	<input checked="" type="checkbox"/>	Vane
<input checked="" type="checkbox"/>	Jesús	<input checked="" type="checkbox"/>	Mayte

IEE PROCESO ELECTORAL ESTADAL ORDINARIO CONCURRENTE 2020-2021





ESTADO DE PUEBLA

PROCESO ELECTORAL LOCAL

AYUNTAMIENTO

Marque el recuadro de su preferencia

<input checked="" type="checkbox"/>	Saúl	<input type="checkbox"/>	Luisa
<input checked="" type="checkbox"/>	Caro	<input checked="" type="checkbox"/>	Ciro
<input checked="" type="checkbox"/>	Eva	<input checked="" type="checkbox"/>	Yair
<input checked="" type="checkbox"/>	Toño	<input checked="" type="checkbox"/>	Lulú
<input checked="" type="checkbox"/>	Paco	<input checked="" type="checkbox"/>	Eva
<input checked="" type="checkbox"/>	Yael	<input checked="" type="checkbox"/>	Vane
<input checked="" type="checkbox"/>	Jesús	<input checked="" type="checkbox"/>	Mayte



Conteo de los votos y llenado del Cuadernillo para hacer operaciones

Para llevar a cabo la clasificación y el conteo de los votos la o el **2o. Secretario** lee las instrucciones del Cuadernillo para hacer operaciones de las elecciones locales y conforme se realizan las actividades registra la información que le proporcionan las y los **Escrutadores**.

El Cuadernillo para hacer operaciones indica el orden en que se debe realizar el escrutinio y cómputo que para Puebla es:

1. Diputaciones Locales de Mayoría Relativa
2. Diputaciones Locales de Representación Proporcional
3. Ayuntamiento

El conteo de votos de las elecciones locales y federales se realiza de manera simultánea, es decir, al mismo tiempo:

<p>2o. Secretario/a y 3er. Escrutador/a</p> <p>Realizan la clasificación y el conteo de los votos de las elecciones locales</p>	<p>1er. Secretario/a, y 1er. Escrutador/a y 2o. Escrutador/a</p> <p>Realizan la clasificación y el conteo de los votos de Diputaciones Federales</p>
---	--

Al vaciar la urna de Diputaciones Locales (color rosa) se separan los votos de "Representación Proporcional" (que tienen el sello) para que se clasifiquen y cuenten una vez que se vaciaron y contaron los votos de cada una de las urnas.

Los votos con el sello "Representación Proporcional" que tengan más de un recuadro marcado se clasifican como nulos, ya que para este principio no existen coaliciones, ni candidaturas comunes.

Recuerda:

Durante la clasificación de los votos se pueden encontrar boletas de un color diferente, es decir de otra elección. Sepáralas y entrégalas a la o el **Presidente** quien las guarda en un sobre que se coloca encima de la urna de la elección que corresponde.



Al terminar de llenar la columna 1 del Cuadernillo para hacer las operaciones de Escrutinio y Cómputo de Casilla Especial de las elecciones locales, se clasifican y cuentan los votos de la elección de la Diputaciones Locales de Mayoría Relativa sacados de las otras urnas y que la o el **Presidente** guardó en el sobre correspondiente, después se cuentan los votos encontrados en otras urnas de Diputaciones Locales de Mayoría Relativa, Diputaciones Locales de Representación Proporcional y finalmente de Ayuntamiento.

PROCESO ELECTORAL ESTATAL ORDINARIO CONCURRENTE 2020-2021
CUADERNILLO PARA HACER LAS OPERACIONES DE ESCRUTINIO Y CÓMPUTO DE CASILLA ESPECIAL

1 ELECCIÓN PARA LAS **DIPUTACIONES LOCALES**
MAYORÍA RELATIVA Y REPRESENTACIÓN PROPORCIONAL

2 ELECCIÓN PARA EL **AYUNTAMIENTO**

Este cuadernillo debe ser llenado por la o el segundo secretario de mesa directiva de casilla. Cuando termine de llenar los datos de este cuadernillo, inicie el llenado del Acta de escrutinio y cómputo de casilla especial de cada elección.

1 **COPIE LOS DATOS DE IDENTIFICACIÓN DE LA CASILLA**

ENTIDAD: *Puebla*

DISTRITO: *17*

MUNICIPIO: *Puebla*

SECCIÓN: *0963*

CASILLA: *Especial 01*

En caso de no contar con etiqueta, copie los datos de identificación de la casilla, en el apartado **1** del acta.

Conteste con lápiz. Llene los 4 espacios con número sin dejar lugares en blanco, por ejemplo: 0000, 0001, 0012, 0123, 1234.

2 **BOLETAS SOBREVIVIENTES DE LA ELECCIÓN PARA LAS DIPUTACIONES LOCALES**

a. Por medio de dos rayas diagonales con una pluma negra cancelar las boletas sobrantes que no se utilizaron.

b. Contar las boletas canceladas y escribir la cantidad obtenida en este recuadro:

DIPUTACIONES LOCALES

Copie los datos de esta columna en el Acta de escrutinio y cómputo de casilla especial.

0700

Copie esta cantidad en el apartado **2** del acta.

3 **PERSONAS QUE VOTARON POR LA ELECCIÓN PARA LAS DIPUTACIONES LOCALES DE MAYORÍA RELATIVA**

En caso de utilizar un equipo de cómputo con el **Sistema de consulta en casillas especiales**, obtener el total de personas que votaron por **DIPUTACIONES LOCALES DE MAYORÍA RELATIVA**, anotar el resultado en el apartado **3** del acta y continuar con el llenado de este cuadernillo en el apartado **4** de resultados de la votación. En caso de no utilizar el equipo de cómputo, llevar a cabo el siguiente procedimiento:

a. Contar a las personas que votaron por **DIPUTACIONES LOCALES DE MAYORÍA RELATIVA** incluidas en el *Acta de las y los electores en tránsito para casillas especiales*:

- ◆ Contar el total de personas que votaron anotadas en la primera hoja del *Acta de las y los electores en tránsito para casillas especiales*.
- ◆ Anotar el resultado en la parte inferior de esa página.
- ◆ Repetir esta operación en cada una de las páginas del *Acta de las y los electores en tránsito para casillas especiales*.
- ◆ Sumar los totales que anotó en todas las páginas del *Acta de las y los electores en tránsito para casillas especiales*.

b. Escribir el resultado del primer conteo de las personas que votaron por el principio de **mayoría relativa**:

c. Realizar un segundo conteo de las personas que votaron por el principio de **mayoría relativa** anotadas en el *Acta de las y los electores en tránsito para casillas especiales* y sumarlas de nuevo.

d. Si el resultado obtenido en los dos conteos es igual, escribir en el recuadro con la letra **A**:

1er CONTEO

0800

2do CONTEO

0800

A

Copie esta cantidad en el apartado **3** del acta.

Si los resultados de los dos conteos no son iguales, volver a contar las personas que votaron en el *Acta de las y los electores en tránsito de casillas especiales* hasta tener la seguridad de tener la cantidad correcta.

1

- Extraer los votos de la urna de **DIPUTACIONES LOCALES DE MAYORÍA RELATIVA**, clasificarlos en dos grupos, los que tienen una sola marca, y los que tienen dos o más marcas. Posteriormente agruparlos en montoncitos.
- Utilizar la **Guía de apoyo para la clasificación de los votos** para clasificar los votos con una sola marca para partidos políticos y candidaturas independientes; y los **Clasificadores de votos** para clasificar los votos para candidaturas no registradas y votos nulos, así como los votos con dos o más marcas (coalición).
- Anotar las cantidades en los espacios correspondientes para ambos casos y copiar estas cantidades en la **COLUMNA 1** del **Cuadro de resultados**.

4 RESULTADOS DE LA VOTACIÓN DE LA ELECCIÓN PARA LAS DIPUTACIONES LOCALES DE MAYORÍA RELATIVA

Anotar las cantidades de la **Guía de apoyo para la clasificación de los votos y los Clasificadores de votos** en la **COLUMNA 1**. Esperar a que se extraigan los votos de las urnas de las demás elecciones y en caso de encontrar de **DIPUTACIONES LOCALES DE MAYORÍA RELATIVA** en otras urnas, anotarlos en la **COLUMNA 2** y sumar el total de votos en la **COLUMNA 3**.

– Votos de cada partido político:

– Votos para candidaturas independientes:

– Votos para los partidos políticos en coalición:
En caso de que alguna de las combinaciones de la coalición no hubiera obtenido votos, anote "000".

– Votos para candidaturas no registradas:

– Votos nulos:

– Sumar todos los votos de los partidos políticos, de candidaturas independientes, de coalición, candidaturas no registradas y los votos nulos, y anotar el resultado:

CUADRO DE RESULTADOS DE DIPUTACIONES LOCALES DE MAYORÍA RELATIVA			
	COLUMNA 1 Votos sacados de la urna de Diputaciones Locales <i>Escriba con número</i>	COLUMNA 2 + Votos encontrados en otras urnas <i>Escriba con número</i>	COLUMNA 3 = Total de votos <i>Escriba con número</i>
Partido			
	043		
	053		
	053		
	043		
	053		
	053		
	043		
	053		
	053		
	053		
	053		
CANDIDATURAS INDEPENDIENTES			
	053		
COALICIÓN UNO - DOS - RES			
	006		
	008		
	008		
	008		
CANDIDATURAS NO REGISTRADAS			
CANDIDATOS/AS NO REGISTRADOS/AS	020		
VOTOS NULOS			
VOTOS NULOS	038		
TOTAL	0800		

Si NO encuentra votos de Diputaciones Locales en otras urnas, cancele la **COLUMNA 2** y la **COLUMNA 3** con dos líneas diagonales

Copie las cantidades de la **COLUMNA 3** en el apartado 4 del acta. En caso de que las **COLUMNAS 2 y 3** sean canceladas, las cantidades deben ser tomadas de la **COLUMNA 1**

Firma
Presidente/a
de Mesa
Directiva de
Casilla

Firma
Secretario/a
de Mesa
Directiva de
Casilla

5 **TOTAL DE VOTOS DE LA ELECCIÓN PARA LAS DIPUTACIONES LOCALES DE MAYORÍA RELATIVA SACADOS DE TODAS LAS URNAS**

Cuente los votos de **DIPUTACIONES LOCALES DE MAYORÍA RELATIVA** sacados de todas las urnas y escriba el resultado en el recuadro **B**.

DIPUTACIONES LOCALES

Copie los datos de esta columna en el Acta de escrutinio y cómputo de casilla especial.

0800

Copie esta cantidad en el apartado **5** del acta.

B

NO
(Marque con "X")

Anote esta respuesta en el apartado **6** del acta.

NO
(Marque con "X")

Anote esta respuesta en el apartado **7** del acta.

6 **COMPARATIVO DEL TOTAL DE PERSONAS QUE VOTARON Y EL TOTAL DE VOTOS DE DIPUTACIONES LOCALES DE MAYORÍA RELATIVA SACADOS DE LAS URNAS**

¿Son iguales las cantidades anotadas en los recuadros **A** de la primera página y **B**? →

7 **COMPARATIVO DEL TOTAL DE VOTOS DE DIPUTACIONES LOCALES DE MAYORÍA RELATIVA SACADOS DE LAS URNAS Y EL TOTAL DE RESULTADOS DE LA VOTACIÓN**

¿Son iguales las cantidades anotadas en el recuadro **B** y el **TOTAL** de la votación? →

ELECCIÓN PARA LAS DIPUTACIONES LOCALES REPRESENTACIÓN PROPORCIONAL

2 **BOLETAS SOBRANTES DE LA ELECCIÓN PARA LAS DIPUTACIONES LOCALES**

- a. Por medio de dos rayas diagonales con una pluma negra cancelar las boletas sobrantes que no se utilizaron.
- b. Contar las boletas canceladas y escribir la cantidad obtenida en este recuadro: -- →

DIPUTACIONES LOCALES

Copie los datos de esta columna en el Acta de escrutinio y cómputo de casilla especial.

0700

Copie esta cantidad en el apartado **2** del acta.

3 **PERSONAS QUE VOTARON POR LA ELECCIÓN PARA LAS DIPUTACIONES LOCALES DE REPRESENTACIÓN PROPORCIONAL**

En caso de utilizar un equipo de cómputo con el **Sistema de consulta en casillas especiales**, obtener el total de personas que votaron por **DIPUTACIONES LOCALES DE REPRESENTACIÓN PROPORCIONAL**, anotar el resultado en el apartado **3** del acta y continuar con el llenado de este cuadernillo en el apartado **4** de resultados de la votación. En caso de no utilizar el equipo de cómputo, llevar a cabo el siguiente procedimiento:

- a. Contar a las personas que votaron por **DIPUTACIONES LOCALES DE REPRESENTACIÓN PROPORCIONAL** incluidas en el *Acta de las y los electores en tránsito para casillas especiales*:
 - ◆ Contar el total de personas que votaron anotadas en la primera hoja del *Acta de las y los electores en tránsito para casillas especiales*.
 - ◆ Anotar el resultado en la parte inferior de esa página.
 - ◆ Repetir esta operación en cada una de las páginas del *Acta de las y los electores en tránsito para casillas especiales*.
 - ◆ Sumar los totales que anotó en todas las páginas del *Acta de las y los electores en tránsito para casillas especiales*.
- b. Escribir el resultado del primer conteo de las personas que votaron por el principio de **representación proporcional**: -- →
- c. Realizar un segundo conteo de las personas que votaron por el principio de **representación proporcional** anotadas en el *Acta de las y los electores en tránsito para casillas especiales* y sumarlas de nuevo. -- →
- d. Si el resultado obtenido en los dos conteos es igual, escribir en el recuadro con la letra **A**: -- →

1er CONTEO
0700

2do CONTEO
0700

0700
A

Copie esta cantidad en el apartado **3** del acta.

3

- Extraer los votos de la urna de **DIPUTACIONES LOCALES** con el sello de **REPRESENTACIÓN PROPORCIONAL**, clasificarlos en dos grupos, los que tienen una sola marca, y los que tienen dos o más marcas. Posteriormente agruparlos en montoncitos.
- Utilizar la **Guía de apoyo para la clasificación de los votos** para clasificar los votos con una sola marca para partidos políticos; y los **Clasificadores de votos** para clasificar los votos para candidaturas no registradas y votos nulos.
- Anotar las cantidades en los espacios correspondientes para ambos casos y copiar estas cantidades en la **COLUMNA 1** del **Cuadro de resultados**.

4 RESULTADOS DE LA VOTACIÓN DE LA ELECCIÓN PARA LAS DIPUTACIONES LOCALES DE REPRESENTACIÓN PROPORCIONAL

Anotar las cantidades de la **Guía de apoyo para la clasificación de los votos** y de los **Clasificadores de los votos** en la **COLUMNA 1**. Esperar a que se extraigan los votos de las urnas de las demás elecciones y en caso de encontrar de **DIPUTACIONES LOCALES DE REPRESENTACIÓN PROPORCIONAL** en otras urnas, anotarlos en la **COLUMNA 2** y sumar el total de votos en la **COLUMNA 3**.

-Votos de cada partido político:

-Votos para candidaturas no registradas:

-Votos nulos:

-Sumar todos los votos de los partidos políticos, de candidaturas no registradas y los votos nulos, y anotar el resultado:

CUADRO DE RESULTADOS DE DIPUTACIONES LOCALES DE REPRESENTACIÓN PROPORCIONAL			
	COLUMNA 1 Votos sacados de la urna de Diputaciones Locales <i>Escriba con número</i>	COLUMNA 2 + Votos encontrados en otras urnas <i>Escriba con número</i>	COLUMNA 3 = Total de votos <i>Escriba con número</i>
Partido			
	007		
	007		
	007		
	007		
	007		
	007		
	007		
	007		
	007		
	007		
	007		
	007		
	007		
	007		
	007		
CANDIDATURAS NO REGISTRADAS			
CANDIDATOS/AS NO REGISTRADOS/AS	003		
VOTOS NULOS			
VOTOS NULOS	006		
TOTAL	0100		

Si NO encuentra votos de Diputaciones Locales en otras urnas, cancele la **COLUMNA 2** y la **COLUMNA 3** con dos líneas diagonales

Copie las cantidades de la **COLUMNA 3** en el apartado 4 del acta. En caso de que las **COLUMNAS 2 y 3** sean canceladas, las cantidades deben ser tomadas de la **COLUMNA 1**

5 TOTAL DE VOTOS DE LA ELECCIÓN PARA LAS DIPUTACIONES LOCALES DE REPRESENTACIÓN PROPORCIONAL SACADOS DE TODAS LAS URNAS

Cuente los votos de **DIPUTACIONES LOCALES DE REPRESENTACIÓN PROPORCIONAL** sacados de todas las urnas y escriba el resultado en el recuadro **B**.

DIPUTACIONES LOCALES

Copie los datos de esta columna en el Acta de escrutinio y cómputo de casilla especial.

0700

B

Copie esta cantidad en el apartado 5 del acta.

6 COMPARATIVO DEL TOTAL DE PERSONAS QUE VOTARON Y EL TOTAL DE VOTOS DE DIPUTACIONES LOCALES DE REPRESENTACIÓN PROPORCIONAL SACADOS DE LAS URNAS

¿Son iguales las cantidades anotadas en los recuadros **A** de la primera página y **B**? →

SI NO
(Marque con "X")

Anote esta respuesta en el apartado 6 del acta.

7 COMPARATIVO DEL TOTAL DE VOTOS DE DIPUTACIONES LOCALES DE REPRESENTACIÓN PROPORCIONAL SACADOS DE LAS URNAS Y EL TOTAL DE RESULTADOS DE LA VOTACIÓN

¿Son iguales las cantidades anotadas en el recuadro **B** y el **TOTAL** de la votación? →

SI NO
(Marque con "X")

Anote esta respuesta en el apartado 7 del acta.

ELECCIÓN PARA EL AYUNTAMIENTO

2 BOLETAS SOBRANTES DE LA ELECCIÓN PARA EL AYUNTAMIENTO

a. Por medio de dos rayas diagonales con una pluma negra cancelar las boletas sobrantes que no se utilizaron.

b. Contar las boletas canceladas y escribir la cantidad obtenida en este recuadro: →

AYUNTAMIENTO

Copie los datos de esta columna en el Acta de escrutinio y cómputo de casilla.

0300

Copie esta cantidad en el apartado 2 del acta.

3 PERSONAS QUE VOTARON POR LA ELECCIÓN PARA EL AYUNTAMIENTO

En caso de utilizar un equipo de cómputo con el **Sistema de consulta en casillas especiales**, obtener el total de personas que votaron por **AYUNTAMIENTO**, anotar el resultado en el apartado 3 del acta y continuar con el llenado de este cuadernillo en el apartado 4 de resultados de la votación. En caso de no utilizar el equipo de cómputo, llevar a cabo el siguiente procedimiento:

a. Contar a las personas que votaron por **AYUNTAMIENTO** incluidas en el *Acta de las y los electores en tránsito para casillas especiales*:

- ◆ Contar el total de personas que votaron anotadas en la primera hoja del *Acta de las y los electores en tránsito para casillas especiales*.
- ◆ Anotar el resultado en la parte inferior de esa página.
- ◆ Repetir esta operación en cada una de las páginas del *Acta de las y los electores en tránsito para casillas especiales*.
- ◆ Sumar los totales que anotó en todas las páginas del *Acta de las y los electores en tránsito para casillas especiales*.

b. Escribir el resultado del primer conteo de las personas que votaron para el **AYUNTAMIENTO**: →

1er CONTEO
0700

c. Realizar un segundo conteo de las personas que votaron para el **AYUNTAMIENTO** anotadas en el *Acta de las y los electores en tránsito para casillas especiales* y sumarlas de nuevo. →

2do CONTEO
0700

d. Si el resultado obtenido en los dos conteos es igual, escribir en el recuadro con la letra **A**: →

0700
A

Copie esta cantidad en el apartado 3 del acta.

Si los resultados de los dos conteos no son iguales, volver a contar las personas que votaron en el *Acta de las y los electores en tránsito de casillas especiales* hasta tener la seguridad de tener la cantidad correcta.

- Extraer los votos de la urna de **AYUNTAMIENTO**, clasificarlos en dos grupos, los que tienen una sola marca, y los que tienen dos o más marcas. Posteriormente agruparlos en montoncitos.
- Utilizar la **Guía de apoyo para la clasificación de los votos** para clasificar los votos con una sola marca para partidos políticos y candidaturas independientes; y los **Clasificadores de votos** para clasificar los votos con dos o más marcas (coaliciones), votos para candidaturas no registradas y votos nulos.
- Anotar las cantidades en los espacios correspondientes para ambos casos y copiar estas cantidades en la **COLUMNA 1** del **Cuadro de resultados**.

4 RESULTADOS DE LA VOTACIÓN DE LA ELECCIÓN PARA EL AYUNTAMIENTO

Anotar las cantidades de la **Guía de apoyo para la clasificación de los votos y de los Clasificadores de votos** en la **COLUMNA 1**. Esperar a que se extraigan los votos de las urnas de las demás elecciones y en caso de encontrar de **AYUNTAMIENTO** en otras urnas, anotarlos en la **COLUMNA 2** y sumar el total de votos en la **COLUMNA 3**.

- Votos de cada partido político:

- Votos para candidaturas independientes:

- Votos para los partidos políticos en coalición:
En caso de que alguna de las combinaciones de la coalición no hubiera obtenido votos, anote "000".

- Votos para candidaturas no registradas:

- Votos nulos:

- Sumar todos los votos de los partidos políticos, de candidaturas independientes, de coalición, candidaturas no registradas y los votos nulos, y anotar el resultado:

CUADRO DE RESULTADOS DE AYUNTAMIENTO			
	COLUMNA 1 Votos sacados de la urna de Ayuntamiento <i>Escriba con número</i>	COLUMNA 2 + Votos encontrados en otras urnas <i>Escriba con número</i>	COLUMNA 3 = Total de votos <i>Escriba con número</i>
Partido			
	040		
	046		
	046		
	040		
	046		
	046		
	040		
	046		
	046		
	046		
	046		
CANDIDATURAS INDEPENDIENTES			
	046		
COALICIÓN UNO - DOS - TRES			
	006		
	004		
	004		
	004		
CANDIDATURAS NO REGISTRADAS			
CANDIDATOS/AS NO REGISTRADOS/AS	020		
VOTOS NULOS			
VOTOS NULOS	036		
TOTAL	0700		

Si NO encuentra votos de Ayuntamiento en otras urnas, cancele la **COLUMNA 2** y la **COLUMNA 3** con dos líneas diagonales

Copie las cantidades de la **COLUMNA 3** en el apartado 4 del acta. En caso de que las **COLUMNAS 2 y 3** sean canceladas, las cantidades deben ser tomadas de la **COLUMNA 1**

6

5  **TOTAL DE VOTOS DE LA ELECCIÓN PARA EL AYUNTAMIENTO SACADOS DE TODAS LAS URNAS**

Cuente los votos de **AYUNTAMIENTO** sacados de todas las urnas y escriba el resultado en el recuadro **B**.

6 **?** **COMPARATIVO DEL TOTAL DE PERSONAS QUE VOTARON Y EL TOTAL DE VOTOS DE AYUNTAMIENTO SACADOS DE LAS URNAS**

¿Son iguales las cantidades anotadas en los recuadros **A** de la primera página y **B**?

7 **?** **COMPARATIVO DEL TOTAL DE VOTOS DE AYUNTAMIENTO SACADOS DE LAS URNAS Y EL TOTAL DE RESULTADOS DE LA VOTACIÓN**

¿Son iguales las cantidades anotadas en el recuadro **B** y el **TOTAL** de la votación?

AYUNTAMIENTO	
Copie los datos de esta columna en el Acta de escrutinio y cómputo de casilla especial.	
<input type="text" value="0700"/>	Copie esta cantidad en el apartado 5 del acta.
<input type="checkbox"/> B	
<input checked="" type="checkbox"/> NO <i>(Marque con "X")</i>	Anote esta respuesta en el apartado 6 del acta.
<input checked="" type="checkbox"/> NO <i>(Marque con "X")</i>	Anote esta respuesta en el apartado 7 del acta.

AL CONCLUIR EL LLENADO DEL CUADERNILLO, INICIE EL LLENADO DE LAS ACTAS DE ESCRUTINIO Y CÓMPUTO SIGUIENDO LAS INSTRUCCIONES EN EL SIGUIENTE ORDEN: DIPUTACIONES LOCALES Y AYUNTAMIENTO.

DESTINO: INTRODUZCA EL CUADERNILLO PARA HACER LAS OPERACIONES DE ESCRUTINIO Y CÓMPUTO DE CASILLA ESPECIAL EN EL EXPEDIENTE DE CASILLA ESPECIAL DE LA ELECCIÓN PARA LAS DIPUTACIONES LOCALES.



Llenado de las Actas de Escrutinio y Cómputo

Una vez que la o el **2o. Secretario** termine de llenar por completo el Cuadernillo para hacer las operaciones de las elecciones locales, copia los resultados en las Actas de Escrutinio y Cómputo de Diputaciones Locales de Mayoría Relativa, Diputaciones Locales de Representación Proporcional y Ayuntamiento.

La o el **2o. Secretario** pide a las y los representantes de partidos políticos y candidaturas independientes presentes y a las y los funcionarios que firmen las Actas de Escrutinio y Cómputo, después le entrega una copia de la documentación. El orden para entregar es conforme aparecen los partidos y candidaturas independientes en la Constancia de Clausura local.

Las y los representantes pueden tomar fotografía de los originales de las Actas de Escrutinio y Cómputo.

En los siguientes ejemplos se muestra el llenado de las Actas de Escrutinio y Cómputo de las elecciones locales, así como del apartado 2 de la Constancia de Clausura de la casilla, en el cual se marca la documentación que se entrega a las y los representantes.



Pegue aquí la etiqueta con el código QR

IEE Instituto Electoral del Estado PUEBLA
PROCESO ELECTORAL ESTATAL ORDINARIO CONCURRENTE 2020-2021
ACTA DE ESCRUTINIO Y CÓMPUTO DE CASILLA ESPECIAL DE LA ELECCIÓN PARA LAS DIPUTACIONES LOCALES DE MAYORÍA RELATIVA

SE LEVANTA LA PRESENTE ACTA CON FUNDAMENTO EN LOS ARTÍCULOS 143, 144, 145 FRACCIÓN III Y IV, 147 FRACCIÓN II, 148, 149 Y 150 DEL CÓDIGO DE INSTITUCIONES Y PROCESOS ELECTORALES DEL ESTADO DE PUEBLA.

AL CONCLUIR EL LLENADO DEL CUADERNILLO, INICIE EL LLENADO DEL ACTA DE ESCRUTINIO Y CÓMPUTO; UTILICE UN BÓLGRAFO DE TINTA NEGRA PARA EL LLENADO DEL ACTA, ASEGÚRESE QUE TODAS LAS COPIAS SEAN LEGIBLES Y ATIENDA LAS RECOMENDACIONES.

1 DATOS DE LA CASILLA. Copie y anote la información de su nombramiento.
 ENTIDAD FEDERATIVA: **PUEBLA** DISTRITO ELECTORAL LOCAL: **17**
 MUNICIPIO: **Puebla**

SECCIÓN: **0963** (Con número)
 TIPO DE CASILLA: **ESPECIAL** (Escriba el número)

LA CASILLA SE INSTALÓ EN: **Avenida 6 poniente 2101, San Matías, Puebla**
 (Escriba la calle, número, colonia, localidad o lugar)

2 BOLETAS SOBREVANTES DE LA ELECCIÓN PARA LAS DIPUTACIONES LOCALES. Escriba el total de boletas no usadas, que se cancelaron con dos líneas diagonales. Copie esta cantidad del apartado 2 del cuadernillo.
cien (Con letra) **0700** (Con número)

3 PERSONAS QUE VOTARON POR LA ELECCIÓN DE DIPUTACIONES LOCALES DE MAYORÍA RELATIVA. Escriba el total de personas anotadas en el Acta de las y los electores en tránsito que votaron por la elección para las Diputaciones Locales de mayoría relativa. Copie esta cantidad del apartado 3 inciso a del cuadernillo.
ochocientos (Con letra) **0800** (Con número)

4 RESULTADOS DE LA VOTACIÓN DE LA ELECCIÓN PARA LAS DIPUTACIONES LOCALES DE MAYORÍA RELATIVA. Escriba los votos para cada partido político, candidatura independiente, coalición, candidatura no registrada y votos nulos, símbolos y escriba el resultado en TOTAL. En caso de no recibir votos para algún partido político, candidatura independiente, coalición o candidatura no registrada, escriba ceros. Copie estas cantidades del apartado 4 del cuadernillo.

PARTIDO COALICIÓN O CANDIDATURA/A	RESULTADOS DE LA VOTACIÓN EN CASILLA ESPECIAL DE LA ELECCIÓN PARA LAS DIPUTACIONES LOCALES DE MAYORÍA RELATIVA (Con letra)	(Con número)
	cuarenta y tres	043
	cincuenta y tres	053
	cincuenta y tres	053
	cuarenta y tres	043
	cincuenta y tres	053
	cincuenta y tres	053
	cuarenta y tres	043
	cincuenta y tres	053
	cincuenta y tres	053
	cincuenta y tres	053
	cincuenta y tres	053
	cincuenta y tres	053
	seis	006
	ocho	008
	ocho	008
	ocho	008
	veinte	020
	treinta y ocho	038
TOTAL	ochocientos	0800

5 TOTAL DE VOTOS DE LA ELECCIÓN PARA LAS DIPUTACIONES LOCALES DE MAYORÍA RELATIVA SACADOS DE TODAS LAS URNAS. Escriba el total de votos de la elección para las Diputaciones Locales que se sacaron de todas las urnas. Copie esta cantidad del apartado 5 del cuadernillo.
ochocientos (Con número)

6 COMPARATIVO DEL TOTAL DE PERSONAS QUE VOTARON Y EL TOTAL DE VOTOS DE DIPUTACIONES LOCALES DE MAYORÍA RELATIVA SACADOS DE TODAS LAS URNAS. ¿Es igual el número total de personas y representantes que votaron del apartado 5 con el total de votos sacados de todas las urnas del apartado 5? Copie esta respuesta del apartado 6 del cuadernillo. **NO** (Marque con X)

7 COMPARATIVO DEL TOTAL DE VOTOS DE DIPUTACIONES LOCALES DE MAYORÍA RELATIVA SACADOS DE TODAS LAS URNAS Y EL TOTAL DE RESULTADOS DE LA VOTACIÓN. ¿Es igual el total de votos sacados de todas las urnas del apartado 5 con el TOTAL de la votación? Copie esta respuesta del apartado 7 del cuadernillo. **NO** (Marque con X)

8 ¿SE PRESENTARON INCIDENTES DURANTE EL ESCRUTINIO Y CÓMPUTO DE ESTA ELECCIÓN? **SI** (Marque con X)
 DESCRIBA BREVEMENTE _____

EN SU CASO, SE ESCRIBIERON EN **0** HOJAS (DE INCIDENTES, MISMAS) QUE SE ANEXAN(A) A LA PRESENTE ACTA. (Con número)

9 MESA DIRECTIVA DE CASILLA. Escriba los nombres de las y los funcionarios de casilla presentes y asegúrese que firmen en su totalidad.

CARGO	NOMBRE COMPLETO	FIRMA
PRESIDENTE/A	Estela Torres	
1er. SECRETARÍA/O	Fidel Campos	
2o. SECRETARÍA/O	Iris Gutiérrez	
1er. ESCRUTADOR/A	Oscar López	
2o. ESCRUTADOR/A	Guadalupe Lemus	
3er. ESCRUTADOR/A	Miguel León	

10 REPRESENTANTES DE PARTIDOS POLÍTICOS Y DE CANDIDATURAS INDEPENDIENTES. Escriba los nombres de las y los representantes de partidos políticos y de candidaturas independientes presentes, marque con X si es la o el propietario (P) o suplente (S) y asegúrese que firmen en su totalidad.

PARTIDO O CANDIDATURA	NOMBRE COMPLETO	Marque con "X" si es propietario (P) o suplente (S)	FIRMA	Marque con "X" si firmó por sí mismo o por ABANDONO
	María Ramos	X		
	Juan González	X		
	Flor Ponce	X		
	Alfonso Espinoza	X		
	Lourdes López	X		
	Ramiro Sánchez	X		
	Amairy Hernández	X		
	Rubén Gómez	X		
	Alexandra Garrido	X		
	Omar Barrea	X		
	Luz María Torres	X		
	Carlos Atenco	X		
	Eugenia Gallardo	X		
	Luis Rojas	X		

11 CANDIDATOS DE PROTESTA. En su caso, escriba el número de escritos de protesta en el recuadro del partido político o candidatura independiente que los presentó y metálos en la bolsa de expediente de casilla especial de la elección para las Diputaciones Locales.

12 UNA VEZ LLENADA Y FIRMADA EL ACTA, INTRODÚZCALA:
1. ORIGINAL EN LA BOLSA DE EXPEDIENTE DE CASILLA ESPECIAL DE LA ELECCIÓN PARA LAS DIPUTACIONES LOCALES;
2. PRIMERA COPIA EN LA BOLSA PREP;
3. SEGUNDA COPIA EN LA BOLSA QUE VA POR FUERA DEL PAQUETE ELECTORAL;
4. COPIA LEGIBLE A LAS Y LOS REPRESENTANTES DE LOS PARTIDOS POLÍTICOS Y DE CANDIDATURAS INDEPENDIENTES PRESENTES; SEGUN EL ORDEN DE REGISTRO.
 EN CASO DE QUE ALGUNO O ALGUNAS REPRESENTANTE DE PARTIDO POLÍTICO O DE CANDIDATURA INDEPENDIENTE, SOLICITE TOMAR UNA FOTOGRAFÍA DEL ORIGINAL DEL ACTA, USTED DEBE PERMITIRSELO.

DESTINO: ORIGINAL PARA LA BOLSA DE EXPEDIENTE DE CASILLA ESPECIAL DE LA ELECCIÓN PARA LAS DIPUTACIONES LOCALES

Pegue aquí la etiqueta con el código QR

IEE Instituto Electoral del Estado Puebla

PROCESO ELECTORAL ESTATAL ORDINARIO CONCURRENTE 2020-2021

ACTA DE ESCRUTINIO Y CÓMPUTO DE CASILLA ESPECIAL DE LA ELECCIÓN PARA LAS DIPUTACIONES LOCALES DE REPRESENTACIÓN PROPORCIONAL

SE LEVANTA LA PRESENTE ACTA CON FUNDAMENTO EN LOS ARTÍCULOS 143, 144, 145 FRACCIONES III Y IV, 147 FRACCIÓN II, 148, 149 FRACCIÓN II, 247, 258 FRACCIONES I, II, III Y IV, 260, 261 FRACCIÓN III, 262, 263, 264, 265, 285, 286 FRACCIÓN II, 287 Y DEMÁS RELATIVOS APLICABLES DEL CÓDIGO DE INSTITUCIONES Y PROCESOS ELECTORALES DEL ESTADO DE PUEBLA.

AL CONCLUIR EL LLENADO DEL CUADERNILLO, INICIE EL LLENADO DEL ACTA DE ESCRUTINIO Y CÓMPUTO, UTILICE UN BOLLÍGRAFO DE TINTA NEGRA PARA EL LLENADO DEL ACTA, ASEGÚRESE QUE TODAS LAS COPIAS SEAN LEGIBLES Y ATIENDA LAS RECOMENDACIONES.

1 DATOS DE LA CASILLA. Copie y anote la información de su nombramiento.

ENTIDAD FEDERATIVA: **PUEBLA** DISTRITO ELECTORAL LOCAL: **17**

MUNICIPIO: **Puebla**

SECCIÓN: **0963** (Con número)

LA CASILLA SE INSTALÓ EN: **Avenida 6 poniente 2101, San Matías, Puebla**



2 BOLETAS SOBREVANTES DE LA ELECCIÓN PARA LAS DIPUTACIONES LOCALES. Escriba el total de boletas no usadas, que se cancelaron con dos líneas diagonales. Copie esta cantidad del apartado 2 del cuadernillo.

3 PERSONAS QUE VOTARON POR LA ELECCIÓN DE DIPUTACIONES LOCALES DE REPRESENTACIÓN PROPORCIONAL. Escriba el total de personas anotadas en el Acta de las y los electores en tránsito que votaron por la elección para las Diputaciones Locales de representación proporcional. Copie esta cantidad del apartado 3 inciso A del cuadernillo.

0 **1** **0** **0** (Con número)

0 **1** **0** **0** (Con número)

4 RESULTADOS DE LA VOTACIÓN EN CASILLA ESPECIAL DE LA ELECCIÓN PARA LAS DIPUTACIONES LOCALES DE REPRESENTACIÓN PROPORCIONAL. Escriba los votos para cada partido político, candidatura no registrada y votos nulos, símbolos y escriba el resultado en TOTAL. En caso de no recibir votos para algún partido político o candidatura no registrada, escriba ceros. Copie estas cantidades del apartado 4 del cuadernillo.

PARTIDO	RESULTADOS DE LA VOTACIÓN EN CASILLA ESPECIAL DE LA ELECCIÓN PARA LAS DIPUTACIONES LOCALES DE REPRESENTACIÓN PROPORCIONAL	(Con número)
	siete	0 0 7
	siete	0 0 7
	siete	0 0 7
	siete	0 0 7
	siete	0 0 7
	siete	0 0 7
	siete	0 0 7
	siete	0 0 7
	siete	0 0 7
	siete	0 0 7
	siete	0 0 7
	siete	0 0 7
	siete	0 0 7
	siete	0 0 7
	siete	0 0 7
	siete	0 0 7
	siete	0 0 7
	siete	0 0 7
	siete	0 0 7
	siete	0 0 7
	siete	0 0 7
	siete	0 0 7
	siete	0 0 7
	siete	0 0 7
	siete	0 0 7
	siete	0 0 7
	siete	0 0 7
	siete	0 0 7
	siete	0 0 7
	siete	0 0 7
	siete	0 0 7
	siete	0 0 7
	siete	0 0 7
	siete	0 0 7
	siete	0 0 7
	siete	0 0 7
	siete	0 0 7
	siete	0 0 7
	siete	0 0 7
	siete	0 0 7
	siete	0 0 7
	siete	0 0 7
	siete	0 0 7
	siete	0 0 7
	siete	0 0 7
	siete	0 0 7
	siete	0 0 7
	siete	0 0 7
	siete	0 0 7
	siete	0 0 7
	siete	0 0 7
	siete	0 0 7
	siete	0 0 7
	siete	0 0 7
	siete	0 0 7
	siete	0 0 7
	siete	0 0 7
	siete	0 0 7
	siete	0 0 7
	siete	0 0 7
	siete	0 0 7
	siete	0 0 7
	siete	0 0 7
	siete	0 0 7
	siete	0 0 7
	siete	0 0 7
	siete	0 0 7
	siete	0 0 7
	siete	0 0 7
	siete	0 0 7
	siete	0 0 7
	siete	0 0 7
	siete	0 0 7
	siete	0 0 7
	siete	0 0 7
	siete	0 0 7
	siete	0 0 7
	siete	0 0 7
	siete	0 0 7
	siete	0 0 7
	siete	0 0 7
	siete	0 0 7
	siete	0 0 7
	siete	0 0 7
	siete	0 0 7
	siete	0 0 7
	siete	0 0 7
	siete	0 0 7
	siete	0 0 7
	siete	0 0 7
	siete	0 0 7
	siete	0 0 7
	siete	0 0 7
	siete	0 0 7
	siete	0 0 7
	siete	0 0 7
	siete	0 0 7
	siete	0 0 7
	siete	0 0 7
	siete	0 0 7
	siete	0 0 7
	siete	0 0 7
	siete	0 0 7
	siete	0 0 7
	siete	0 0 7
	siete	0 0 7
	siete	0 0 7
	siete	0 0 7
	siete	0 0 7
	siete	0 0 7
	siete	0 0 7
	siete	0 0 7
	siete	0 0 7
	siete	0 0 7
	siete	0 0 7
	siete	0 0 7
	siete	0 0 7
	siete	0 0 7
	siete	0 0 7
	siete	0 0 7
	siete	0 0 7
	siete	0 0 7
	siete	0 0 7
	siete	0 0 7
	siete	0 0 7
	siete	0 0 7
	siete	0 0 7
	siete	0 0 7
	siete	0 0 7
	siete	0 0 7
	siete	0 0 7
	siete	0 0 7
	siete	0 0 7
	siete	0 0 7
	siete	0 0 7
	siete	0 0 7
	siete	0 0 7
	siete	0 0 7
	siete	0 0 7
	siete	0 0 7
	siete	0 0 7
	siete	0 0 7
	siete	0 0 7
	siete	0 0 7
	siete	0 0 7
	siete	0 0 7
	siete	0 0 7
	siete	0 0 7
	siete	0 0 7
	siete	0 0 7
	siete	0 0 7
	siete	0 0 7
	siete	0 0 7
	siete	0 0 7
	siete	0 0 7
	siete	0 0 7
	siete	0 0 7
	siete	0 0 7
	siete	0 0 7
	siete	0 0 7
	siete	0 0 7
	siete	0 0 7
	siete	0 0 7
	siete	0 0 7
	siete	0 0 7
	siete	0 0 7
	siete	0 0 7
	siete	0 0 7
	siete	0 0 7
	siete	0 0 7
	siete	0 0 7
	siete	0 0 7
	siete	0 0 7
	siete	0 0 7
	siete	0 0 7
	siete	0 0 7
	siete	0 0 7
	siete	0 0 7
	siete	0 0 7
	siete	0 0 7
	siete	0 0 7
	siete	0 0 7
	siete	0 0 7
	siete	0 0 7
	siete	0 0 7
	siete	0 0 7
	siete	0 0 7
	siete	0 0 7
	siete	0 0 7
	siete	0 0 7
	siete	0 0 7
	siete	0 0 7
	siete	0 0 7
	siete	0 0 7
	siete	0 0 7
	siete	0 0 7
	siete	0 0 7
	siete	0 0 7
	siete	0 0 7
	siete	0 0 7
	siete	0 0 7
	siete	0 0 7
	siete	0 0 7
	siete	0 0 7
	siete	0 0 7
	siete	0 0 7
	siete	0 0 7
	siete	0 0 7
	siete	0 0 7
	siete	0 0 7
	siete	0 0 7
	siete	0 0 7
	siete	0 0 7
	siete	0 0 7
	siete	0 0 7
	siete	0 0 7
	siete	0 0 7
	siete	0 0 7
	siete	0 0 7
	siete	0 0 7
	siete	0 0 7
	siete	0 0 7
	siete	0 0 7
	siete	0 0 7
	siete	0 0 7
	siete	0 0 7
	siete	0 0 7
	siete	0 0 7
	siete	0 0 7
	siete	0 0 7
	siete	0 0 7
	siete	0 0 7
	siete	0 0 7
	siete	0 0 7
	siete	0 0 7
	siete	0 0 7
	siete	0 0 7
	siete	0 0 7
	siete	0 0 7
	siete	0 0 7
	siete	0 0 7
	siete	0 0 7
	siete	0 0 7
	siete	0 0 7
	siete	0 0 7
	siete	0 0 7
	siete	0 0 7
	siete	0 0 7
	siete	0 0 7
	siete	0 0 7
	siete	0 0 7
	siete	0 0 7
	siete	0 0 7
	siete	0 0 7
	siete	0 0 7
	siete	0 0 7
	siete	0 0 7
	siete	0 0 7
	siete	0 0 7
	siete	0 0 7
	siete	0 0 7
	siete	0 0 7
	siete	0 0 7
	siete	0 0 7
	siete	0 0 7
	siete	0 0 7
	siete	0 0 7
	siete	0 0 7
	siete	0 0 7
	siete	0 0 7
	siete	0 0 7
	siete	0 0 7
	siete	0 0 7
	siete	0 0 7
	siete	0 0 7
	siete	0 0 7
	siete	0 0 7
	siete	0 0 7
	siete	0 0 7
	siete	0 0 7
	siete	0 0 7
	siete	0 0 7
	siete	0 0 7
	siete	0 0 7
	siete	0 0 7
	siete	0 0 7
	siete	0 0 7
	siete	0 0 7
	siete	0 0 7
	siete	0 0 7
	siete	0 0 7
	siete	0 0 7
	siete	0 0 7
	siete	0 0 7
	siete	0 0 7
	siete	0 0 7
	siete	0 0 7
	siete	0 0 7
	siete	0 0 7
	siete	0 0 7
	siete	0 0 7
	siete	0 0 7
	siete	0 0 7
	siete	0 0 7
	siete	0 0 7
	siete	0 0 7
	siete	0 0 7
	siete	0 0 7
	siete	0 0 7
	siete	0 0 7
	siete	0 0 7
	siete	0 0 7
	siete	0 0 7
	siete	0 0 7
	siete	0 0 7
	siete	0 0 7
	siete	0 0 7
	siete	0 0 7
	siete	0 0 7
	siete	0 0 7
	siete	0 0 7
	siete	0 0 7
	siete	0 0 7
	siete	0 0 7
	siete	0 0 7
	siete	0 0 7
	siete	0 0 7
	siete	0 0 7
	siete	0 0 7
	siete	0 0 7
	siete	0 0 7
	siete	0 0 7
	siete	0 0 7
	siete	0 0 7
	siete	0 0 7
	siete	0 0 7
	siete	0 0 7
	siete	0 0 7
	siete	0 0 7
	siete	0 0 7
	siete	0 0 7
	siete	0 0 7
	siete	0 0 7
	siete	0 0 7
	siete	0 0 7
	siete	0 0 7
	siete	0 0 7

¿SE PRESENTARON INCIDENTES DURANTE EL ESCRUTINIO Y CÁMPUTO DE ESTA ELECCIÓN? SÍ NO (Marque con "X")
DESCRIBA BREVIEMENTE _____

EN SU CASO, SE ESCRIBIERON EN 0 HOJAS DE INCIDENTES, MISMAS QUE SE ANEXIAN A LA PRESENTE ACTA. (Con número)

MESA DIRECTIVA DE CASILLA. **Escriba los nombres de las y los funcionarios de casilla presentes y asegúrese que firmen en su totalidad.**

CARGO	NOMBRE COMPLETO	FIRMA
PRESIDENTE/A	Estela Torres	
1er. SECRETARIO/A	Fidel Campos	
2o. SECRETARIO/A	Iris Gutiérrez	
1er. ESCRUTADOR/A	Oscar López	
2o. ESCRUTADOR/A	Guadalupe Lemus	
3er. ESCRUTADOR/A	Miguel León	

10 REPRESENTANTES DE PARTIDOS POLÍTICOS Y DE CANDIDATURAS INDEPENDIENTES. **Escriba los nombres de las y los representantes de partidos políticos y de candidaturas independientes presentes, marque con "X" si es la o el propietario (P) o suplente (S) y asegúrese que firmen en su totalidad.**

PARTIDO O CANDIDATURA	NOMBRE COMPLETO	Marque con "X" con P o S	FIRMA	Marque con "X" SI FIRMA SU PROPIETARIO O SUPLENTE
	Maria Ramos	X		
	Juan González	X		
	Flor Ponce	X		
	Alfonso Espinoza	X		
	Lourdes López	X		
	Ramiro Sánchez	X		
	Amairany Hernández	X		
	Rubén Gómez	X		
	Alexandra Garrido	X		
	Omar Barrera	X		
	Luz María Torres	X		
	Carlos Atencio	X		
	Eugenia Gallardo	X		
	Luis Rojas	X		

11 ESCRITOS DE PROTESTA. En su caso, escriba el número de escritos de protesta en el recuadro del partido político o candidatura independiente que los presentó y métodos en la bolsa de expediente de casilla de la elección para el Ayuntamiento.

12 UNA VEZ LLENADA Y FIRMADA EL ACTA, INTRODUZCA:

1. ORIGINAL EN LA BOLSA DE EXPEDIENTE DE CASILLA ESPECIAL DE LA ELECCIÓN PARA EL AYUNTAMIENTO;
 2. PRIMERA COPIA EN LA BOLSA PREP;
 3. SEGUNDA COPIA EN LA BOLSA QUE VA POR FUERA DEL PAQUETE ELECTORAL;
 4. COPIA LEGIBLE A LAS Y LOS REPRESENTANTES DE LOS PARTIDOS POLÍTICOS Y DE CANDIDATURAS INDEPENDIENTES PRESENTES, SEGUN EL ORDEN DE REGISTRO.
- EN CASO DE QUE ALGUNA O ALGUN REPRESENTANTE DE PARTIDO POLÍTICO O DE CANDIDATURA INDEPENDIENTE, SOLICITE TOMAR UNA FOTOGRAFÍA DEL ORIGINAL DEL ACTA, USTED DEBE PERMITIRSELO.

4 RESULTADOS DE LA VOTACIÓN DE LA ELECCIÓN PARA EL AYUNTAMIENTO. **Escriba los votos para cada partido político, candidatura independiente, coalición, candidatura no registrada y votos nulos, sumados y escrito el resultado en TOTAL. En caso de no recibir votos para algún partido político, candidatura independiente, coalición o candidatura no registrada, escriba ceros. Copie estas cantidades del apartado 4 del cuadernillo.**

PARTIDO COALICIÓN O CANDIDATURA/A	RESULTADOS DE LA VOTACIÓN DE LA ELECCIÓN PARA EL AYUNTAMIENTO (Con letra)	(Con número)
	cuarenta	0,4,0
	cuarenta y seis	0,4,6
	cuarenta y seis	0,4,6
	cuarenta	0,4,0
	cuarenta y seis	0,4,6
	cuarenta y seis	0,4,6
	cuarenta	0,4,0
	cuarenta y seis	0,4,6
	cuarenta y seis	0,4,6
	cuarenta y seis	0,4,6
	cuarenta y seis	0,4,6
	cuarenta y seis	0,4,6
	cuarenta y seis	0,4,6
	cuarenta y seis	0,4,6
	seis	0,0,6
	cuatro	0,0,4
	cuatro	0,0,4
	cuatro	0,0,4
CANDIDATURAS NO REGISTRADAS	veinte	0,2,0
VOTOS NULOS	treinta y seis	0,3,6
TOTAL	setecientos	0,7,0,0

5 TOTAL DE VOTOS DE LA ELECCIÓN PARA EL AYUNTAMIENTO SACADOS DE TODAS LAS URNAS. **Escriba el total de votos de la elección para el Ayuntamiento que se sacaron de todas las urnas. Copie esta cantidad del apartado 5 del cuadernillo.**

setecientos (Con letra) 0,7,0,0 (Con número)

6 COMPARATIVO DEL TOTAL DE PERSONAS QUE VOTARON Y EL TOTAL DE VOTOS DE AYUNTAMIENTO SACADOS DE TODAS LAS URNAS. **¿Es igual el número total de personas y representantes que votaron del apartado 5 con el total de votos sacados de todas las urnas del apartado 5? Copie esta respuesta del apartado 6 del cuadernillo.** SÍ NO (Marque con "X")

7 COMPARATIVO DEL TOTAL DE VOTOS DE AYUNTAMIENTO SACADOS DE TODAS LAS URNAS Y EL TOTAL DE RESULTADOS DE LA VOTACIÓN. **¿Es igual el total de votos sacados de todas las urnas, del apartado 5, con el TOTAL de la votación? Copie esta respuesta del apartado 7 del cuadernillo.** SÍ NO (Marque con "X")

PROCESO ELECTORAL ESTATAL ORDINARIO CONCURRENTE 2020-2021

ACTA DE ESCRUTINIO Y CÁMPUTO DE CASILLA ESPECIAL DE LA ELECCIÓN PARA EL AYUNTAMIENTO

SE LEVANTA LA PRESENTE ACTA CON FUNDAMENTO EN LOS ARTICULOS 143; 144; 145 FRACCIONES III Y IV; 147 FRACCIÓN II; 148; 149 FRACCIÓN IV; 258 FRACCIONES I, II, III Y VI; 266-286; 289; 290; 291 FRACCIÓN II; 292; 293 BIS; 293; 294; 295; 296 FRACCIÓN I; 397 Y DEMÁS RELATIVOS APLICABLES DEL CÓDIGO DE INSTITUCIONES Y PROCESOS ELECTORALES DEL ESTADO DE PUEBLA.

AL CONCLUIR EL LLENADO DEL CUADERNILLO, INICIE EL LLENADO DEL ACTA DE ESCRUTINIO Y CÁMPUTO. UTILICE UN BOLÍGRAFO DE TINTA NEGRA PARA EL LLENADO DEL ACTA, ASEGÚRESE QUE TODAS LAS COPIAS SEAN LEGIBLES Y ATIENDA LAS RECOMENDACIONES.

1 DATOS DE LA CASILLA. **Copie y anote la información de su nombramiento.**

ENTIDAD FEDERATIVA: PUEBLA DISTRITO ELECTORAL LOCAL: 17

MUNICIPIO: Puebla

SECCIÓN: 0963 (Con número)

LA CASILLA SE INSTALÓ EN: _____ (Escriba la calle, número, colonia, localidad o lugar)

Avenida 6 poniente 2101, San Matías, Puebla

2 BOLETAS SOBREPANTES DE LA ELECCIÓN PARA EL AYUNTAMIENTO. **Escriba el total de boletas no usadas, que se cancelaron con dos líneas diagonales. Copie esta cantidad del apartado 2 del cuadernillo.**

trescientos (Con letra) 0,3,0,0 (Con número)

3 PERSONAS QUE VOTARON POR LA ELECCIÓN PARA EL AYUNTAMIENTO. **Escriba el total de personas anotadas en el Acta de las y los electores en tránsito que votaron por la elección para el Ayuntamiento. Copie esta cantidad del apartado 3 inciso A del cuadernillo.**

setecientos (Con letra) 0,7,0,0 (Con número)

DESTINO: ORIGINAL PARA LA BOLSA DE EXPEDIENTE DE CASILLA ESPECIAL DE LA ELECCIÓN PARA EL AYUNTAMIENTO

ESCRIBA FUERTE EN EL RECIBO CON PLUMA NEGRA, PARA QUE TODAS LAS COPIAS SE PUEDAN LEER Y SIGA CADA UNA DE LAS INSTRUCCIONES. **1** DATOS DE LA CASILLA. Copie y anote la información de su nombramiento.

ENTIDAD FEDERATIVA: **PUEBLA** DISTRITO ELECTORAL LOCAL: **17**

MUNICIPIO: **Puebla** SECCION: **0963** (Con número)

LA CASILLA SE INSTALÓ EN: **Avenida 6 poniente 2101.**
(Escriba la calle, número, colonia, localidad o lugar)
San Matías, Puebla

TIPO DE CASILLA: BASICA COMPLETA OTRA (Escriba el número) 07

2 COPIAS LEGIBLES DE LAS ACTAS ENTREGADAS A LAS Y LOS REPRESENTANTES DE LOS PARTIDOS POLÍTICOS Y DE CANDIDATURAS INDEPENDIENTES. Marque con "X" en los cuadros de las actas y documentos cuyos copias fueron entregadas a las y los representantes de los partidos políticos y de candidaturas independientes. Marque en su caso, con "X" en el cuadro de acuse de la devolución de la Lista Nominal, entregado a las y los representantes que devolvieron las listas nominales.

PARTIDO O CANDIDATURA	ACTA DE LA JORNADA ELECTORAL	ACTAS DE ESCRIBIMIENTO Y COMPUTO DE LA ELECCION DE:			ACTA DE LAS LISTAS DE TRABAJO DE LAS COMISAS ESPECIALES	NOVA DE INCIDENTES	CONSTANCIA DE CLAUSSURA DE LA CASILLA	ENCUADROS ACUSE DE LA DEVOLUCION DE LA LISTA NOMINAL
		REPRESENTACIONES POLITICAS INDEPENDIENTES	REPRESENTACIONES POLITICAS DE PARTIDOS	REPRESENTACIONES POLITICAS DE CANDIDATURAS INDEPENDIENTES				
	X	X	X	X	X	X		
	X	X	X	X	X	X		
	X	X	X	X	X	X		
	X	X	X	X	X	X		
	X	X	X	X	X	X		
	X	X	X	X	X	X		
	X	X	X	X	X	X		
	X	X	X	X	X	X		
	X	X	X	X	X	X		
	X	X	X	X	X	X		
	X	X	X	X	X	X		
	X	X	X	X	X	X		
	X	X	X	X	X	X		
	X	X	X	X	X	X		
	X	X	X	X	X	X		
	X	X	X	X	X	X		
	X	X	X	X	X	X		
	X	X	X	X	X	X		
	X	X	X	X	X	X		
	X	X	X	X	X	X		
	X	X	X	X	X	X		
	X	X	X	X	X	X		
	X	X	X	X	X	X		
	X	X	X	X	X	X		
	X	X	X	X	X	X		
	X	X	X	X	X	X		
	X	X	X	X	X	X		
	X	X	X	X	X	X		
	X	X	X	X	X	X		
	X	X	X	X	X	X		
	X	X	X	X	X	X		
	X	X	X	X	X	X		
	X	X	X	X	X	X		
	X	X	X	X	X	X		
	X	X	X	X	X	X		
	X	X	X	X	X	X		
	X	X	X	X	X	X		
	X	X	X	X	X	X		
	X	X	X	X	X	X		
	X	X	X	X	X	X		
	X	X	X	X	X	X		
	X	X	X	X	X	X		
	X	X	X	X	X	X		
	X	X	X	X	X	X		
	X	X	X	X	X	X		
	X	X	X	X	X	X		
	X	X	X	X	X	X		
	X	X	X	X	X	X		
	X	X	X	X	X	X		
	X	X	X	X	X	X		

5 REPRESENTANTES DE LOS PARTIDOS POLÍTICOS Y DE CANDIDATURAS INDEPENDIENTES. Escriba los nombres de las y los representantes de los partidos políticos y de candidaturas independientes presentes, marque con "X" si es representante ante la casilla o general y si es propietario(a) (P) o suplente (S) y asegúrese de que firmen en su totalidad.

PARTIDO O CANDIDATURA	NOMBRE COMPLETO		MARQUE CON "X" SI ES REPRESENTANTE ANTE LA CASILLA O GENERAL		FIRMA	MARQUE CON "X" SI ES PROPIETARIO(A) O SUPLENTE (S)
	P	S	P	S		

6 UNA VEZ LLENADA Y FIRMADA LA CONSTANCIA, INTRODUZCA:
1. EL ORIGINAL EN LA BOLSA QUE VA POR FUERA DEL PAQUETE ELECTORAL DISTRICTAL Y ENTREGUE;
2. PRIMERA COPIA A LA O EL PRESIDENTE DE LA MESA DIRECTIVA DE CASILLA;
3. COPIA LEGIBLE A LAS Y LOS REPRESENTANTES DE PARTIDOS POLÍTICOS Y DE CANDIDATURAS INDEPENDIENTES, SEGUN EL ORDEN DE REGISTRO.
 SI ALGUNA O ALGUN REPRESENTANTE DE PARTIDO POLÍTICO O DE CANDIDATURA INDEPENDIENTE SOLICITA SE ENTENDE EL PRESENTE CON FUNDAMENTO EN EL ARTICULO 299 Y DEMÁS APLICABLES DEL CÓDIGO DE INSTITUCIONES Y PROCESOS ELECTORALES DEL ESTADO DE PUEBLA.

DESTINO: ORIGINAL PARA LA BOLSA QUE VA POR FUERA DEL PAQUETE ELECTORAL.

V. INTEGRACIÓN DEL EXPEDIENTE DE CASILLA ESPECIAL Y DE LOS PAQUETES ELECTORALES

¿Cómo se integran las bolsas y los paquetes electorales?

Como se indica en la Guía para la y el Funcionario de Casilla Especial, una vez finalizado el escrutinio y cómputo, se guardan de manera ordenada los votos, las boletas sobrantes y la documentación de cada elección en bolsas y sobres, para después guardarlos en los paquetes electorales.

En Puebla, además del paquete de la elección federal, se integrarán 2 paquetes electorales locales.

Las bolsas tendrán un listado de la documentación que se guarda en cada una, las bolsas color rosa corresponden a Diputaciones Locales, y las de color verde olivo a Ayuntamientos. Identifícalas.

Con la supervisión de la o el **Presidente**, el **2o. Secretario/a** y el **3er. Escrutador/a** guardan la documentación de las elecciones locales de acuerdo con lo siguiente:

A) En el paquete electoral para la elección de Diputaciones Locales que es de color rosa se guarda lo siguiente:

1. Bolsa núm. 2E

Expediente de Casilla Especial de Diputaciones Locales:

- Original del Acta de la Jornada Electoral.
- Original del Acta de Escrutinio y Cómputo de Diputaciones Locales de Mayoría Relativa.
- Original del Acta de Escrutinio y Cómputo de Diputaciones Locales de Representación Proporcional.
- Original de la Hoja de Incidentes de elecciones locales, llenada por la o el **2o. Secretario**.
- Cuadernillo para hacer las operaciones de Escrutinio y Cómputo.
- Escritos de incidentes entregados por las y los representantes.
- Escritos de protesta que hubieran presentado las y los representantes para la elección de Diputaciones Locales.

2. Bolsa núm. 6

Boletas sobrantes, votos válidos y votos nulos de Diputaciones Locales:

2.1 Bolsa núm. 3 para boletas sobrantes con:

Boletas canceladas.

2.2 Bolsa núm. 4 para Votos Válidos (mayoría relativa y representación proporcional) con:

Votos para partidos políticos, coaliciones, candidaturas comunes, independientes y no registradas.

2.3 Bolsa núm. 5 para Votos Nulos con:

Votos Nulos.

En las fundas que están por fuera del paquete electoral de Diputaciones Locales (color rosa) se guarda:

1. Sobre PREP:

- Primera copia del Acta de Escrutinio y Cómputo de Diputaciones Locales de Mayoría Relativa.
- Primera copia del Acta de Escrutinio y Cómputo de Diputaciones Locales de Representación Proporcional.
- Primera copia del Acta de Escrutinio y Cómputo de Ayuntamiento.



2. **Bolsa núm. 14D para Actas de Escrutinio y Cómputo por fuera del paquete electoral con:**

- Segunda copia del Acta de Escrutinio y Cómputo de Diputaciones Locales de Mayoría Relativa.
- Segunda copia del Acta de Escrutinio y Cómputo de Diputaciones Locales de Representación Proporcional.
- Original de la Constancia de clausura de casilla y recibo de copia legible.

B) En el paquete electoral para la elección de Ayuntamiento que es de color verde oliva se guarda lo siguiente:

1. **Bolsa núm. 8E**

Expediente de Casilla Especial de Ayuntamiento:

- Primera copia del Acta de la Jornada Electoral.
- Original del Acta de Escrutinio y Cómputo de Ayuntamiento.
- Primera copia de la Hoja de Incidentes de elecciones locales, llenada por la o el **2o. Secretario**.
- Escritos de incidentes entregados por las y los representantes.
- Escritos de protesta que hubieran presentado las y los representantes de la elección de Ayuntamiento.

2. **Bolsa núm. 12**

Boletas sobrantes, votos válidos y votos nulos de Ayuntamiento:

2.1 Bolsa núm. 9 para boletas sobrantes con:

Boletas canceladas.

2.2 Bolsa núm. 10 para Votos Válidos con:

Votos para partidos políticos, coaliciones, candidaturas comunes, independientes y no registradas.


2.3 Bolsa núm. 11 para Votos Nulos con:

Votos Nulos.

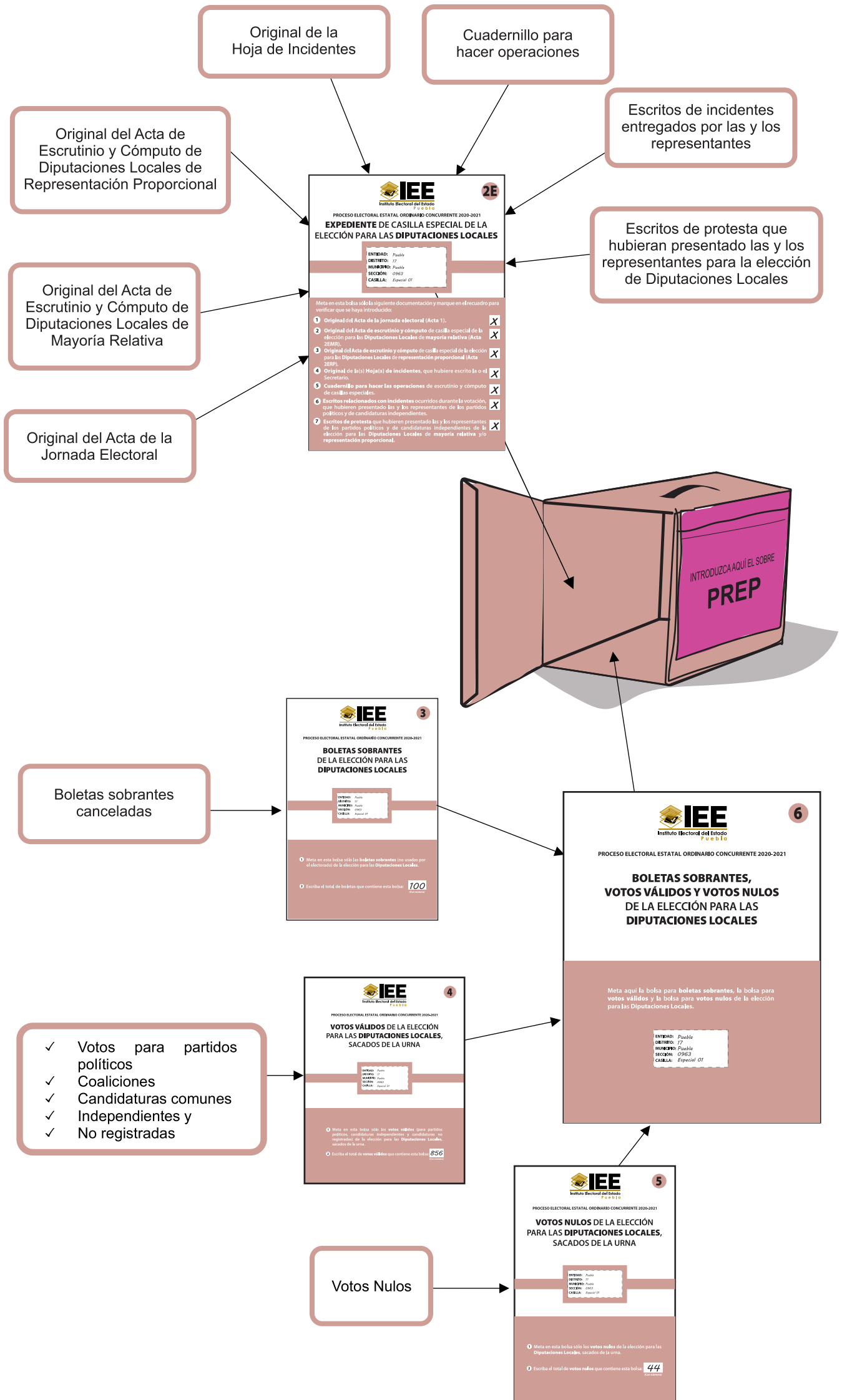
En la funda que está por fuera del paquete electoral de Ayuntamiento (color verde olivo) se guarda:

Bolsa núm. 14M para Actas de Escrutinio y Cómputo por fuera del paquete electoral con:

- Segunda copia del Acta de Escrutinio y Cómputo de Ayuntamiento.



INTEGRACIÓN DEL PAQUETE ELECTORAL DE DIPUTACIONES LOCALES





POR FUERA DEL PAQUETE ELECTORAL:

Segunda copia del Acta de Escrutinio y Cómputo de Diputaciones Locales de Mayoría Relativa

Segunda copia del Acta de Escrutinio y Cómputo de Diputaciones Locales de Representación Proporcional

Original de la Constancia de Clausura

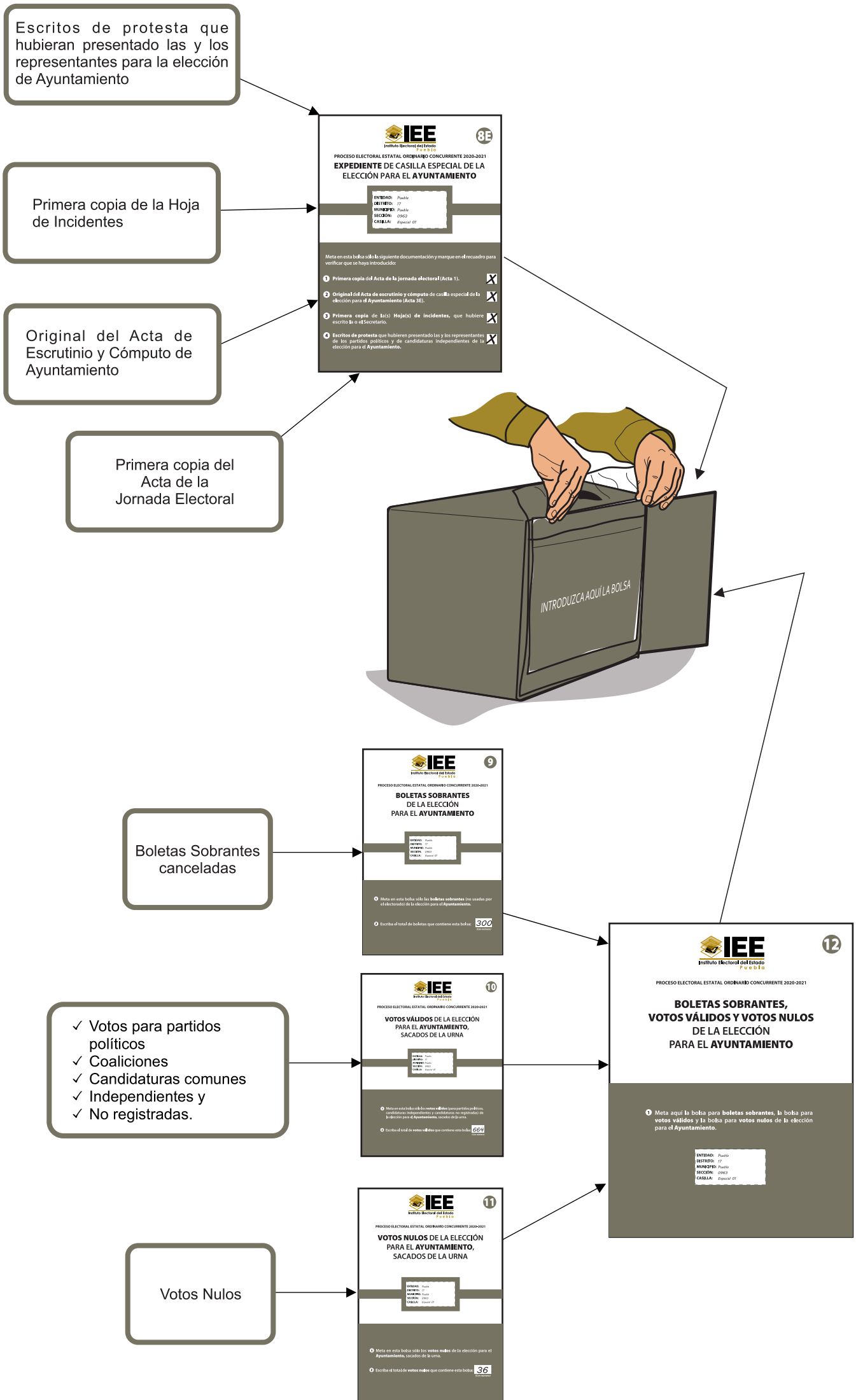


Primera copia del Acta de Escrutinio y Cómputo de Diputaciones Locales de Mayoría Relativa

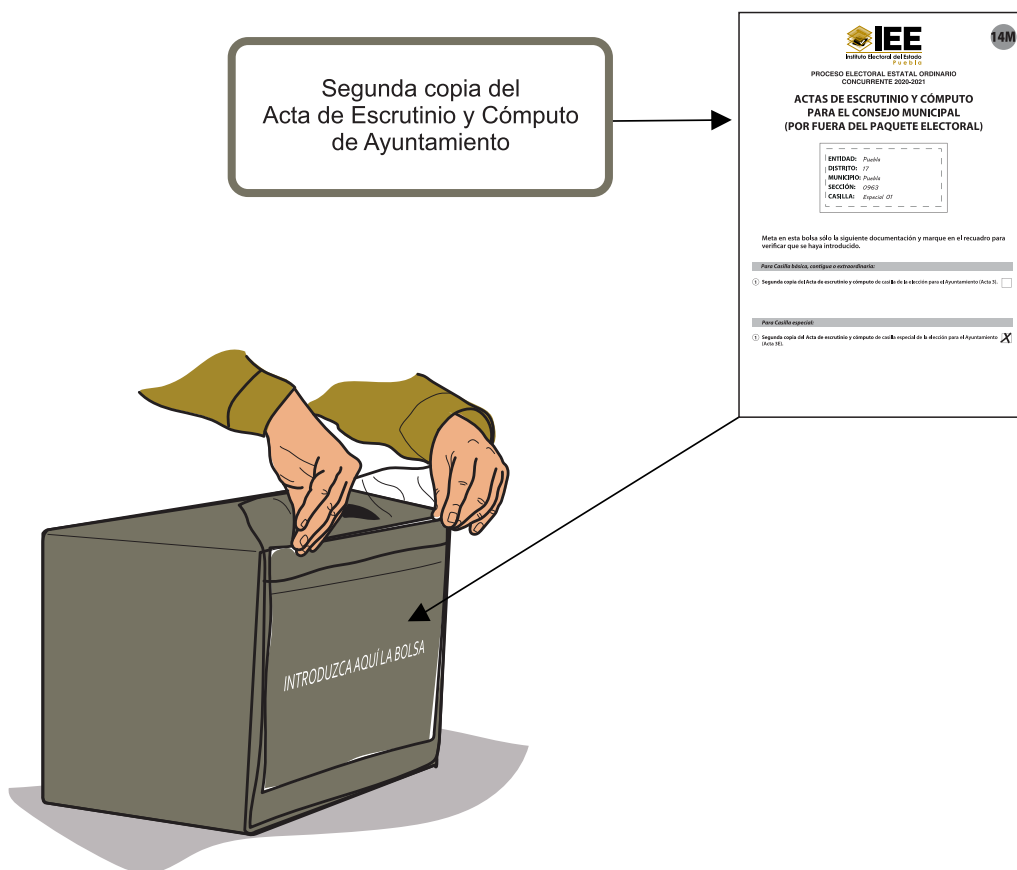
Primera copia del Acta de Escrutinio y Cómputo de Diputaciones Locales de Representación Proporcional

Primera copia del Acta de Escrutinio y Cómputo de Ayuntamiento

INTEGRACIÓN DEL PAQUETE ELECTORAL DE AYUNTAMIENTO



POR FUERA DEL PAQUETE ELECTORAL:



VI. PUBLICACIÓN DE RESULTADOS Y CLAUSURA DE LA CASILLA ESPECIAL

¿Cómo se realiza la publicación de resultados?

Una vez integrados los paquetes, la o el **2o. Secretario** llena el Cartel de Resultados de la votación de las elecciones de Diputaciones Locales de Mayoría Relativa, Diputaciones Locales de Representación Proporcional y Ayuntamiento, los cuales deben ser firmados por la o el **Presidente** y las y los representantes.

Los **Escrutadores/as** desarman el cancel, las urnas y los portaurnas.

La o el **Presidente** coloca fuera de la Casilla Especial, y en un lugar visible, los Carteles de Resultados de la elección federal y de las elecciones locales.



El **2o. Secretario/a** llena la Constancia de Clausura de la casilla de las elecciones locales. Anota la hora de clausura, solicita a las y los funcionarios que firmen. También pide a las y los representantes que firmen y les entrega la copia. (En la siguiente página encontrarás un ejemplo llenado de la Constancia de Clausura)

El original de la constancia se guarda en la bolsa Actas de Escrutinio y Cómputo (por fuera del paquete electoral) de la elección de Diputaciones Locales.

Coloca en las fundas de plástico que están por fuera del paquete electoral de Diputaciones Locales la bolsa núm. 14D Actas de Escrutinio y Cómputo (por fuera del paquete electoral) y el sobre del PREP.

Una copia de la Constancia de Clausura se guarda en la bolsa Actas de Escrutinio y Cómputo (por fuera del paquete electoral) de la elección de Ayuntamiento.

Coloca en las fundas de plástico que están por fuera del paquete electoral de Ayuntamiento la bolsa que dice Actas de Escrutinio y Cómputo (por fuera del paquete electoral).

¿Quién entrega los paquetes electorales locales?

Concluida la integración de los paquetes electorales, la o el **Presidente** designará al **2o. Secretario/a** y en su caso, al **3er. Escrutador/a** para que, lo más pronto posible, entreguen los paquetes electorales locales en los Consejos Distritales o Municipales correspondientes del Instituto Electoral del Estado; o en el lugar que le indique la o el CAE.

Recuerda:

El paquete de Diputaciones Locales es color rosa y el de Ayuntamiento de color verde olivo.

Pueden acompañar a entregar los paquetes las y los representantes, así como observadores y observadoras electorales que deseen hacerlo.

En el lugar determinado para entregar los paquetes, una persona debidamente identificada retirará el sobre del PREP del paquete de Diputaciones Locales y entregará el comprobante respectivo. También al entregar los paquetes les darán un "Recibo de entrega de los paquetes electorales", el cual revisarán y conservarán.





PROCESO ELECTORAL
ESTATAL ORDINARIO
CONCURRENTE
2020-2021

CONSTANCIA DE CLAUSURA DE LA CASILLA Y RECIBO DE COPIA LEGIBLE

1 **ESCRIBA FUERTE EN EL RECIBO CON PLUMA NEGRA, PARA QUE TODAS LAS COPIAS SE PUEDAN LEER Y SIGA CADA UNA DE LAS INSTRUCCIONES.**
DATOS DE LA CASILLA. Copie y anote la información de su nombramiento.
 ENTIDAD FEDERATIVA: PUEBLA
 MUNICIPIO: Puebla
 DISTRITO ELECTORAL LOCAL: 17
 SECCIÓN: 09, 63 (Con número)
 TIPO DE CASILLA: CONTINUA EXTRA ORDINARIA ACTIVA CONCURRENTES USU X 07
 LA CASILLA SE INSTALÓ EN: Avenida 6 poniente 2101,
 (Escriba la calle, número, colonia, localidad o lugar)
San Matías, Puebla

2 **COPIAS LEGIBLES DE LAS ACTAS ENTREGADAS A LAS Y LOS REPRESENTANTES DE LOS PARTIDOS POLÍTICOS Y DE CANDIDATURAS INDEPENDIENTES. Marque con "X" en los cuadros de las actas y de documentos cuyas copias fueron entregadas a las y los representantes de los partidos políticos y de candidaturas independientes. Marque en su caso, con "X" en el cuadro de acuse de la devolución de la Lista Nominal, entregado a las y los representantes que devolvieron las listas nominales.**

PARTIDO O CANDIDATURA	ACTAS DE ESCRITURAS Y COMPROMISO DE LA ELECCIÓN DE:		ACTA DE LAS Y LOS REPRESENTANTES PARA ENTREGAR LAS LISTAS NOMINALES ESPECIALES	ACTA DE ENTREGA DE LA LISTA NOMINAL DE CANDIDATURAS INDEPENDIENTES	CONVOCATORIA DE CLAUURA DE LA CASILLA	LISTA DE ASISTENTES	ACTA DE ACUSE DE RECEPCIÓN DE LA LISTA NOMINAL DE ELECTORES
	MAYORÍA RELATIVA	PROPORCIONAL					
	X	X	X	X	X	X	X
	X	X	X	X	X	X	X
	X	X	X	X	X	X	X
	X	X	X	X	X	X	X
	X	X	X	X	X	X	X
	X	X	X	X	X	X	X
	X	X	X	X	X	X	X
	X	X	X	X	X	X	X
	X	X	X	X	X	X	X
	X	X	X	X	X	X	X
	X	X	X	X	X	X	X
	X	X	X	X	X	X	X
	X	X	X	X	X	X	X
	X	X	X	X	X	X	X
	X	X	X	X	X	X	X
	X	X	X	X	X	X	X
	X	X	X	X	X	X	X
	X	X	X	X	X	X	X
	X	X	X	X	X	X	X
	X	X	X	X	X	X	X
	X	X	X	X	X	X	X

ELECCIÓN LOCAL. Marque con "M" a quien va al Consejo Municipal y con "D" a quien va al Consejo Distrital

PRESIDENTE/A 1er. SECRETARIO/A 2o. SECRETARIO/A 1er. ESCRUTADOR/A 2o. ESCRUTADOR/A 3er. ESCRUTADOR/A M

En compañía de las y los representantes de los partidos políticos y de candidaturas independientes que se indican: **Marque con "X"**

3 **CLAUSURA DE LA CASILLA. Conteste.**
 Habiéndose formado el paquete electoral con el expediente y bolsas correspondientes, así como en su caso, las listas nominales entregadas por los representantes de los partidos políticos y de candidaturas independientes, la o el Secretario de la mesa directiva de casilla hace constar que, siendo las 19:30 horas del día 6 de junio de 2021, se clausuró la casilla y, bajo la responsabilidad de la o del Presidente de la mesa directiva de casilla, se hará entrega del paquete electoral al Consejo Municipal, Consejo Distrital o al Centro de Recepción y Traslado que le corresponda por conducto de:

4 **MESA DIRECTIVA DE CASILLA. Escriba los nombres de las y los funcionarios de casilla y asegúrese de que firmen en su totalidad.**

CARGO	NOMBRE COMPLETO	FIRMA
PRESIDENTE/A	Estela Torres	
1er. SECRETARIO/A	Fidel Campos	
2o. SECRETARIO/A	Iris Gutiérrez	
1er. ESCRUTADOR/A	Óscar López	
2o. ESCRUTADOR/A	Guadalupe Lemus	
3er. ESCRUTADOR/A	Miguel León	

5 **REPRESENTANTES DE LOS PARTIDOS POLÍTICOS Y DE CANDIDATURAS INDEPENDIENTES. Escriba los nombres de las y los representantes de los partidos políticos y de candidaturas independientes presentes, marque con "X" si es representante ante la casilla o general y si es propietario/a (P) o suplente (S) y asegúrese de que firmen en su totalidad.**

PARTIDO O CANDIDATURA	NOMBRE COMPLETO	Marque con "X"		FIRMA
		ANTE CASILLA	GENERAL	
	Maria Ramos	X		
	Juan González	X		
	Elior Ponce	X		
	Alfonso Espinoza		X	
	Lourdes López	X		
	Ramona Sánchez	X		
	Amarizany Hernández		X	
	Rubén Gómez	X		
	Alexandra Garrido	X		
	Omar Baeza	X		
	Luz María Torres	X		
	Carlos Atienza	X		
	Eugenia Gallardo	X		
	Luis Rojas	X		
	Victoria Juárez	X		

6 **UNA VEZ LLENADA Y FIRMADA LA CONSTANCIA, INTRODUZCA:**
 1. EL ORIGINAL EN LA BOLSA QUE VA POR FUERA DEL PAQUETE ELECTORAL DISTRITAL Y ENTREGUE;
 2. PRIMERA COPIA A LA O EL PRESIDENTE DE LA MESA DIRECTIVA DE CASILLA.
 3. COPIA LEGIBLE A LAS Y LOS REPRESENTANTES DE PARTIDOS POLÍTICOS Y DE CANDIDATURAS INDEPENDIENTES, SEGÚN EL ORDEN DE REGISTRO.
 SI ALGUNO O ALGUNA REPRESENTANTE DE PARTIDO POLÍTICO O DE CANDIDATURA INDEPENDIENTE SOLICITA SE EXTIENDE EL PRESENTE CON FUNDAMENTO EN EL ARTÍCULO 299 Y DEMÁS APLICABLES DEL CÓDIGO DE INSTITUCIONES Y PROCESOS ELECTORALES DEL ESTADO DE PUEBLA.

DESTINO: ORIGINAL PARA LA BOLSA QUE VA POR FUERA DEL PAQUETE ELECTORAL.



PROCESO ELECTORAL ESTATAL ORDINARIO CONCURRENTE 2020-2021

RESULTADOS DE LA VOTACIÓN EN ESTA CASILLA ESPECIAL 6 DE JUNIO DE 2021

ENTIDAD FEDERATIVA (ESTADO): **PUEBLA**

DISTRITO ELECTORAL LOCAL: **17**
(Escriba con número)

MUNICIPIO: Puebla

SECCIÓN: **0963**
(Escriba con número)

TIPO DE CASILLA	
<input checked="" type="checkbox"/> ESPECIAL	<input type="checkbox"/> ORDINARIA
	07 (Escriba el número)

ESCRIBA LOS RESULTADOS CON NÚMEROS GRANDES Y LEGIBLES.

PARTIDO, COALICIÓN O CANDIDATO/A	RESULTADOS (CON NÚMERO)		PARTIDO, COALICIÓN O CANDIDATO/A	RESULTADOS (CON NÚMERO)	FIRMA DE LAS Y LOS REPRESENTANTES DE PARTIDOS POLÍTICOS Y DE CANDIDATOS/AS INDEPENDIENTES
	DIPUTACIONES LOCALES POR EL PRINCIPIO DE:			AYUNTAMIENTO	
	MAYORÍA RELATIVA	REPRESENTACIÓN PROPORCIONAL			
	043	007		040	
	053	007		046	
	053	007		046	
	043	007		040	
	053	007		046	
	053	007		046	
	043	007		040	
	053	007		046	
	053	007		046	
	053	007		046	
	053	007		046	
	053	007		046	
	053	007		046	
	053	007		046	
	053	007		046	
	053	007		046	
	053	007		046	
	053	007		046	
	053	007		046	
	053	007		046	
	006			006	
	008			004	
	008			004	
	008			004	
	008			004	
CANDIDATOS/AS NO REGISTRADOS/AS	020	003	CANDIDATOS/AS NO REGISTRADOS/AS	020	
VOTOS NULOS	038	006	VOTOS NULOS	036	

LA O EL PRESIDENTE DE LA MESA DIRECTIVA DE CASILLA

Estela Torres

NOMBRE

FIRMA

EJERCICIO DE LLENADO DE LA DOCUMENTACIÓN ELECTORAL EN LA CASILLA ESPECIAL

Para que realices con éxito todas tus actividades como Funcionaria o Funcionario de Casilla Especial, es muy importante que practiques el llenado de la documentación electoral, así el día de la votación te será mucho más fácil concretar esta labor, incluso si tu nombramiento no es como **Secretaria** o **Secretario**, debes conocer y dominar este tipo de actividades para que entre tus compañeras y compañeros colaboren y puedan concluir con sus tareas lo más pronto posible y sin errores.

Para ello, a continuación, te presentamos la información necesaria para que practiques cómo llenar toda la documentación electoral que se utilizará en la Casilla Especial. Para que tu práctica sea integral, en este ejercicio se incluye tanto la documentación que corresponde a la elección federal como la de las elecciones locales.

1. Información para el llenado de la documentación electoral

Copia de tu nombramiento la información para llenar la documentación electoral de la elección de Diputaciones Federales y las elecciones locales de *Diputaciones Locales y Ayuntamiento*

Datos de ubicación de la casilla	
Entidad federativa:	Puebla
Distrito Electoral Federal	01
Distrito Electoral Local	08
Municipio	Huejotzingo
Sección	2505
Casilla	Especial
Calle y número	Av. de la democracia núm. 10
Colonia	Votación


Las y los funcionarios de casilla son:	
Cargo en la MDC	Nombre
Presidente	Emiliano Canceles
Primera Secretaria	Lorena Urnas
Segundo Secretario	Esteban Secciones
1er. Escrutador	Mario Votos
2a. Escrutadora	Teresa Actas
3er. Escrutador	Francisco Paquetes


Las y los representantes de partidos políticos ante la casilla son:

Partido Político	Nombre	Propietario/a (P)	Suplente (S)
	Cristóbal Distritos	X	
	Regina Documentos	X	
	Pedro Secciones	X	
	Renata Legal	X	
	Jorge Cortina		X
	Mercedes Fila	X	
	Alonso Local	X	
	Anita Elecciones	X	
	Marco Boleta	X	
	Gisela Clasificador		X
	Luciano Consejo	X	
	Roberta Emblemas	X	
	Juan Actas	X	


Representantes de candidaturas independientes para Diputaciones Federales			
	Nombre	Propietario/a (P)	Suplente (S)
	Ignacio Cuadernillo	X	
	Oscar Crayones	X	



Representantes de las candidaturas independientes para Diputaciones Locales:			
	Nombre	Propietario/a (P)	Suplente (S)
	Estela Credenciales	X	

Representantes de las candidaturas independientes para Ayuntamiento:			
	Nombre	Propietario/a (P)	Suplente (S)
	Dulce Consejos	X	




2. Información para el llenado de las Actas de la Jornada Electoral. Apartado instalación de la casilla

Preparación de la instalación de la casilla	7:30 a.m.	Se arman las tres urnas, se muestra que están vacías y se colocan a la vista de todas las personas
Boletas recibidas para la elección de Diputaciones Federales	1000	Folios 121,938 al 122, 937
Boletas recibidas para la elección de Diputaciones Locales	1000	Folios 101,301 al 102,300
Boletas recibidas para la elección de Ayuntamiento	1000	Folios 189 301 al 190,300
Por sorteo se designa para que firme la boletas, en la parte de atrás a quien representa al partido:		
La votación inicia a las:		8:00 a.m.
Incidentes durante la instalación	No hubo incidentes.	

3. Información para el llenado del formato Registro de personas con discapacidad que acuden a votar

<p>1.- Al inicio de la votación se presenta una mujer con discapacidad visual, le solicita al Presidente de la mesa directiva de Casilla Especial la plantilla braille, se le entrega y se dirige al cancel para emitir su voto.</p> <p>2.- A mitad de la jornada electoral se presenta un ciudadano en silla de ruedas, por lo que se le da acceso inmediato sin necesidad de formarse en la fila, uno de los Escrutadores le brinda el apoyo durante su estancia en la Casilla Especial, vota usando la mampara especial.</p> <p>3.- Antes del cierre de la votación se presenta un hombre que indica que vive con una discapacidad no visible y pide que su mamá lo acompañe a marcar su voto.</p>

4. Información para el llenado del Acta de la Jornada Electoral. Apartado Cierre de la votación

Incidentes durante la votación	Algunas personas le reclaman al Presidente y al segundo Escrutador por dejar votar a una mujer embarazada, sin formarse en la fila, amenazan con suspender la votación, el Presidente les explica la situación y finalmente quedan convencidos. El hecho se registra a las 10:00 hrs. en la Hoja de Incidentes de la elección federal y de la elección local.
Durante la votación quienes representan a los partidos  y  , presentan un escrito de incidentes.	
Cierre de la votación	6:45 p.m., ya que a las 6:00 p.m. aún había personas formadas para votar.

5. Información para el llenado de los Cuadernillos para hacer operaciones y las Actas de Escrutinio y Cómputo de Casilla Especial

a) Resultados de la votación de Diputaciones Federales de Mayoría Relativa

Primer conteo de boletas sobrantes canceladas	272
Primer conteo de boletas sobrantes canceladas	272
Primer conteo de las personas que votaron por Diputaciones Federales de Mayoría Relativa incluidas en el Acta de las y los electores en tránsito para casilla especial	658
Segundo conteo de las personas que votaron por Diputaciones Federales de Mayoría Relativa incluidas en el Acta de las y los electores en tránsito para casilla especial	658

Resultados de la votación por partidos políticos o candidaturas independientes			
Partido o Candidatura	Votos en la urna de Diputaciones	Votos encontrados en otras urnas	Total
	050	003	053
	053	000	053
	049	001	050
	049	004	053
	050	000	050
	048	005	053
	050	001	051
	053	000	053
	053	000	053
	050	003	053
	049	004	053
	051	002	053

Resultados de la votación por coaliciones			
Coalición	Votos en la urna de Diputaciones	Votos encontrados en otras urnas	Total de votos
	006	000	006
	002	000	002
	000	000	000
	000	000	000

Resultados de la votación candidaturas no registradas y votos nulos			
Candidaturas y votos nulos	Votos en la urna de Diputaciones	Votos encontrados en otra urna	Total de votos
Votos para candidaturas no registradas	007	000	007
Votos nulos	015	000	015





Total de votos de Diputaciones Federales de Mayoría Relativa sacados de todas las urnas	658
Escritos de protesta	1 de cada partido y candidatura independiente

b) Resultados de la votación de Diputaciones Locales de Mayoría Relativa

Primer conteo de boletas sobrantes canceladas	326
Primer conteo de boletas sobrantes canceladas	326
Primer conteo de las personas que votaron por Diputaciones Locales de Mayoría Relativa incluidas en el Acta de las y los electores en tránsito para casilla especial	546
Segundo conteo de las personas que votaron por Diputaciones Locales de Mayoría Relativa incluidas en el Acta de las y los electores en tránsito para casilla especial	546



Resultados de la votación por partidos políticos o candidaturas independientes			
Partido o Candidatura	Votos en la urna de Diputaciones	Votos encontrados en otra urna	Total
	035	000	035
	029	000	029
	031	000	031
	035	000	035
	033	002	035
	031	000	031
	033	002	035
	035	000	035
	035	000	035
	035	000	035
	031	004	035
	034	001	035
	031	004	035
	034	001	035

Resultados de la votación por coaliciones			
Coalición	Votos en la urna de Diputaciones	Votos encontrados en otra urna	Total
	006	000	006
	004	000	004
	004	000	004
	000	000	000

Resultados de la votación por candidaturas no registradas y votos nulos			
Candidaturas y votos nulos	Votos en la urna de Diputaciones	Votos encontrados en otra urna	Total
Votos para candidaturas no registradas	028	000	028
Votos nulos	024	004	028

Total de votos de Diputaciones Locales sacados de todas las urnas	546
Escritos de protesta	1 de cada partido

c) Resultados de la votación de Ayuntamiento

Primer conteo de boletas sobrantes canceladas	642
Primer conteo de boletas sobrantes canceladas	642
Primer conteo de las personas que votaron por Ayuntamiento incluidas en el Acta de las y los electores en tránsito para casilla especial	358
Segundo conteo de las personas que votaron por Ayuntamiento incluidas en el Acta de las y los electores en tránsito para casilla especial	358



Resultados de la votación por partidos políticos o candidaturas independientes			
Partido o Candidatura	Votos en la urna de Ayuntamiento	Votos encontrados en otras urnas	Total
	23	1	24
	19	5	24
	24	0	24
	22	2	24
	22	2	24
	20	0	20
	24	0	24
	20	0	20
	23	1	24
	20	2	22
	24	0	24
	24	0	24
	23	1	24
	22	2	24

Resultados de la votación por coaliciones			
Coalición	Votos en la urna de Ayuntamiento	Votos encontrados en otra urna	Total
	006	000	006
	004	000	004
	000	000	000
	000	000	000

Resultados de la votación candidaturas no registradas y votos nulos			
Candidaturas y votos nulos	Votos en la urna de Ayuntamiento	Votos encontrados en otras urnas	Total
Votos para candidaturas no registradas	004	000	004
Votos nulos	018	000	018

Total de votos de Ayuntamiento sacados de todas las urnas	358
Escritos de protesta	0

d) Resultados de la votación de Diputaciones Federales de Representación Proporcional

Primer conteo de boletas sobrantes canceladas	272
Segundo conteo de boletas sobrantes canceladas	272
Primer conteo de las personas que votaron por Diputaciones Federales de Representación Proporcional incluidas en el Acta de las y los electores en tránsito para casilla especial	70
Segundo conteo de las personas que votaron por Diputaciones Federales de Representación Proporcional incluidas en el Acta de las y los electores en tránsito para casilla especial	70

Resultados de la votación por partidos políticos o candidaturas independientes			
Partido o Candidatura	Votos en la urna de Diputaciones	Votos encontrados en otras urnas	Total
	007	000	007
	007	000	007
	007	000	007
	007	000	007
	007	000	007
	007	000	007
	007	000	007
	007	000	007
	007	000	007
	007	000	007

Resultados de la votación candidaturas no registradas y votos nulos			
Candidaturas y votos nulos	Votos en la urna de Diputaciones	Votos encontrados en otra urna	Total de votos
Votos para candidaturas no registradas	000	000	000
Votos nulos	000	000	000

Total de votos sacados de Diputaciones Federales de Representación Proporcional la sacados de todas las urnas	070
Escritos de protesta	Ningún representante entregó



e) Resultados de la votación de Diputaciones Locales de Representación Proporcional

Primer conteo de boletas sobrantes canceladas	326
Segundo conteo de boletas sobrantes canceladas	326
Primer conteo de las personas que votaron por Diputaciones Locales de Representación Proporcional incluidas en el Acta de las y los electores en tránsito para casilla especial	128
Segundo conteo de las personas que votaron por Diputaciones Locales de Representación Proporcional incluidas en el Acta de las y los electores en tránsito para casilla especial	128

Resultados de la votación por partidos políticos o candidaturas independientes			
Partido o Candidatura	Votos en la urna de Diputaciones	Votos encontrados en otra urna	Total
	008	000	008
	008	000	008
	008	000	008
	008	000	008
	008	000	008
	008	000	008
	008	000	008
	008	000	008
	008	000	008
	008	000	008
	008	000	008
	008	000	008

Resultados de la votación por candidaturas no registradas y votos nulos			
Candidaturas y votos nulos	Votos en la urna de Diputaciones	Votos encontrados en otra urna	Total
Votos para candidaturas no registradas	008	000	008
Votos nulos	016	000	016

Total de votos sacados de Diputaciones Locales de Representación Proporcional sacados de todas las urnas	128
Escritos de protesta	Ningún representante entregó

6. Información para el llenado de las Constancias de Clausura y los Carteles de Resultados

A las 6:50 p.m. se presentó una mujer que quería votar para Diputaciones Federales, alegando que se encontraba en tránsito y por lo tanto debían permitirle el acceso, el Presidente le explica que ya se encuentran cerrando la casilla por lo que no será posible que vote y ella se retira muy inconforme, esto queda asentado en la hoja de incidentes.	
Se entregó copia de las actas a las y los representantes	
Se llenan los carteles con los resultados obtenidos en cada una de las elecciones	
Clausura de la Casilla Especial	8:05 p.m. del 6 de junio de 2021
Entrega el paquete electoral federal	Presidente
Entrega el paquete electoral local	3er. Escrutador
Ningún representante acompaña a la entrega de los paquetes electorales	





ESCRIBA FUERTE EN EL ACTA CON PLUMA NEGRA, PARA QUE TODAS LAS COPIAS SE PUEDAN LEER Y SIGA CADA UNA DE LAS INSTRUCCIONES.

COPIE Y ANOTE LA INFORMACIÓN DE SU NOMBRAMIENTO:

ENTIDAD FEDERATIVA: PUEBLA
DISTRITO ELECTORAL LOCAL: 00
SECCIÓN:
MUNICIPIO:

INSTALACIÓN DE LA CASILLA

LA CASILLA SE INSTALÓ EN:
Y SU INSTALACIÓN EMPEZÓ A LAS: A.M. DEL DÍA 6 DE JUNIO DE 2021.
SI LA CASILLA SE INSTALÓ EN UN LUGAR DIFERENTE AL APROBADO POR EL CONSEJO DISTRITAL, EXPLIQUE LAS CAUSAS:

CUENTE UNA POR UNA EL TOTAL DE BOLETAS RECIBIDAS Y ANOTE LA CANTIDAD:

DIPUTACIONES LOCALES
AYUNTAMIENTO

ESCRIBA EL NÚMERO DE LOS FOLIOS INICIAL Y FINAL DE LAS BOLETAS DE LA ELECCIÓN PARA LAS DIPUTACIONES LOCALES Y EL AYUNTAMIENTO RECIBIDAS. EN CASO DE QUE LOS FOLIOS NO SEAN CONTINUOS, UTILICE EL SEGUNDO CUADRO.

DIPUTACIONES LOCALES
AYUNTAMIENTO

¿ALGUNA O ALGÚN REPRESENTANTE DE PARTIDO POLÍTICO Y DE CANDIDATURA INDEPENDIENTE FIRMÓ O SELLÓ LAS BOLETAS? MARQUE CON "X" LA O EL REPRESENTANTE QUE FIRMÓ O SELLÓ LAS BOLETAS:

Form with icons for political parties and independent candidatures.

CUANDO LAS URNAS FUERON ARMADAS ANTE LAS Y LOS FUNCIONARIOS Y LAS Y LOS REPRESENTANTES DE LOS PARTIDOS POLÍTICOS Y DE CANDIDATURAS INDEPENDIENTES PRESENTES, LA O EL PRESIDENTE:

¿COMPROBÓ QUE LAS URNAS ESTABAN VACÍAS? ¿COLOCÓ LAS URNAS A LA VISTA DE TODAS LAS PERSONAS?

EN CASO DE QUE SE HUBIERAN PRESENTADO INCIDENTES DURANTE LA INSTALACIÓN DE LA CASILLA, MARQUE EN EL APARTADO A.

ESCRIBA EL NOMBRE DE LAS Y LOS FUNCIONARIOS DE MESA DIRECTIVA DE CASILLA Y DE LAS Y LOS REPRESENTANTES DE PARTIDOS POLÍTICOS Y DE CANDIDATURAS INDEPENDIENTES EN LOS APARTADOS B Y C SEGÚN CORRESPONDA, Y ASEGÚRESE DE QUE FIRMIEN EN LA COLUMNA DE INSTALACIÓN DE LA CASILLA (COLOR ROSA).

LA VOTACIÓN INICIÓ A LAS: A.M.

CIERRE DE LA VOTACIÓN

LA VOTACIÓN TERMINÓ A LAS: P.M. PORQUE:
ANTES DE LAS 6 P.M. YA HABÍA VOTADO TODO EL ELECTORADO DE LA LISTA NOMINAL.
A LAS 6 P.M. YA NO HABÍA ELECTORADO EN LA CASILLA.

EN CASO DE QUE SE HUBIERAN PRESENTADO INCIDENTES DURANTE EL DESARROLLO DEL CIERRE DE LA VOTACIÓN, MARQUE EN EL APARTADO A.

¿SE PRESENTARON INCIDENTES?
DESCRIBA BREVEMENTE

EN SU CASO, SE ESCRIBIERON EN HOJAS DE INCIDENTES, MISMAS QUE SE ANEXAN A LA PRESENTE ACTA.
ESCRIBA EN EL CUADRO CORRESPONDIENTE EL NÚMERO DE ESCRITOS DE INCIDENTES QUE LAS Y LOS REPRESENTANTES DE LOS PARTIDOS POLÍTICOS Y DE CANDIDATURAS INDEPENDIENTES HAYAN PRESENTADO Y METALOS EN LA BOLSA DE EXPEDIENTE DE LA ELECCIÓN PARA LAS DIPUTACIONES LOCALES.



DESTINO: ORIGINAL PARA LA BOLSA DE EXPEDIENTE DE CASILLA DE LA ELECCIÓN DE DIPUTACIONES LOCALES.

SOLICITE QUE EN LA COLUMNA DEL CIERRE DE LA VOTACIÓN (COLOR CAFÉ CLARO), FIRMIEN LAS Y LOS FUNCIONARIOS DE MESA DIRECTIVA DE CASILLA EN EL APARTADO B; Y LAS Y LOS REPRESENTANTES DE LOS PARTIDOS POLÍTICOS Y DE CANDIDATURAS INDEPENDIENTES EN EL APARTADO C. EN CASO DE QUE ESTOS NO SEAN LOS MISMOS QUE FIRMARON EN LA INSTALACIÓN, ES NECESARIO QUE ANOTEN TAMBIÉN SU NOMBRE.

MARQUE CON "X" SI LA O EL FUNCIONARIO SE TOMÓ DE LA FILA DE VOTANTES.

Table with columns: CARGO, NOMBRE COMPLETO, INSTALACIÓN DE LA CASILLA, CIERRE DE LA VOTACIÓN. Rows for Presidente/a, Secretario/a, ESCRUTADOR/A, ESCRUTADOR/A.

MARQUE CON "X" EN LA COLUMNA CORRESPONDIENTE SI LA O EL REPRESENTANTE ES PROPIETARIO (P) O SUPLENTE (S), SI FIRMÓ BAJO PROTESTA O SI NO FIRMO POR NEGATIVA O AUSENCIA. LOS ESPACIOS CON LÍNEAS DIAGONALES EN LA COLUMNA DE INSTALACIÓN DE CASILLA NO DEBEN SER LLENADOS.

Main table for recording votes with columns for Party/Independent, Name, and Installation/Voting Closure.

- UNA VEZ LLENADA Y FIRMADA EL ACTA, INTRODUZCA:
1. ORIGINAL EN LA BOLSA DE EXPEDIENTE DE CASILLA DE LA ELECCIÓN PARA LAS DIPUTACIONES LOCALES;
2. PRIMERA COPIA EN LA BOLSA DE EXPEDIENTE DE CASILLA DE LA ELECCIÓN PARA EL AYUNTAMIENTO;
3. ENTREGUE COPIA LEGIBLE A LAS Y LOS REPRESENTANTES DE LOS PARTIDOS POLÍTICOS Y DE CANDIDATURAS INDEPENDIENTES PRESENTES, SEGÚN EL ORDEN DE REGISTRO.
SI ALGUNA O ALGÚN REPRESENTANTE DE PARTIDO POLÍTICO O DE CANDIDATURA INDEPENDIENTE SOLICITA TOMAR UNA FOTOGRAFÍA DEL ORIGINAL DEL ACTA, USTED DEBE PERMITIRSELO.
SE LEVANTA Y SE FIRMA LA PRESENTE ACTA CON FUNDAMENTO EN LOS ARTÍCULOS 143, 144, 145 FRACCIÓN IV, 147 FRACCIÓN IV, 265, 272, 273, 274, 275, 276, 277, 278, 279, 283, 284, 286, 287, 296 FRACCIÓN I, 297 PÁRRAFO PRIMERO, DÉCIMO DE LOS TRANSITORIOS Y DEMÁS RELATIVOS APLICABLES DEL CÓDIGO DE INSTITUCIONES Y PROCESOS ELECTORALES DEL ESTADO DE PUEBLA.

Formato personas con discapacidad que acuden a votar



PROCESO ELECTORAL FEDERAL 2020-2021 REGISTRO DE PERSONAS CON DISCAPACIDAD QUE ACUDEN A VOTAR

ESTE DOCUMENTO LO DEBE LLENAR LA O EL SEGUNDO ESCRUTADOR E INTRODUCIR EN LA BOLSA DE ACTAS QUE VAN POR FUERA DEL PAQUETE ELECTORAL

ESTADO:	DISTRITO ELECTORAL FEDERAL: <small>(Con número)</small>	SECCIÓN: <small>(Con número)</small>
----------------	---	--

MARQUE ASÍ ●

CASILLA ESPECIAL:
<input type="radio"/>

SE PRESENTARON A VOTAR PERSONAS CON DISCAPACIDAD	
SI <input type="radio"/>	NO <input type="radio"/>

MARQUE ASÍ ●

No.	SEXO		DISCAPACIDAD		VOTÓ CON EL APOYO DE :				NO SE REQUIRÍO APOYO
	H	M	VISIBLE	OTRA	MAMPARA ESPECIAL	MATERIAL BRAILLE	PERSONA DE SU CONFIANZA	FUNCIONARIO DE CASILLA	
1	<input type="radio"/>	<input type="radio"/>	<input type="radio"/>	<input type="radio"/>	<input type="radio"/>	<input type="radio"/>	<input type="radio"/>	<input type="radio"/>	<input type="radio"/>
2	<input type="radio"/>	<input type="radio"/>	<input type="radio"/>	<input type="radio"/>	<input type="radio"/>	<input type="radio"/>	<input type="radio"/>	<input type="radio"/>	<input type="radio"/>
3	<input type="radio"/>	<input type="radio"/>	<input type="radio"/>	<input type="radio"/>	<input type="radio"/>	<input type="radio"/>	<input type="radio"/>	<input type="radio"/>	<input type="radio"/>
4	<input type="radio"/>	<input type="radio"/>	<input type="radio"/>	<input type="radio"/>	<input type="radio"/>	<input type="radio"/>	<input type="radio"/>	<input type="radio"/>	<input type="radio"/>
5	<input type="radio"/>	<input type="radio"/>	<input type="radio"/>	<input type="radio"/>	<input type="radio"/>	<input type="radio"/>	<input type="radio"/>	<input type="radio"/>	<input type="radio"/>
6	<input type="radio"/>	<input type="radio"/>	<input type="radio"/>	<input type="radio"/>	<input type="radio"/>	<input type="radio"/>	<input type="radio"/>	<input type="radio"/>	<input type="radio"/>
7	<input type="radio"/>	<input type="radio"/>	<input type="radio"/>	<input type="radio"/>	<input type="radio"/>	<input type="radio"/>	<input type="radio"/>	<input type="radio"/>	<input type="radio"/>
8	<input type="radio"/>	<input type="radio"/>	<input type="radio"/>	<input type="radio"/>	<input type="radio"/>	<input type="radio"/>	<input type="radio"/>	<input type="radio"/>	<input type="radio"/>
9	<input type="radio"/>	<input type="radio"/>	<input type="radio"/>	<input type="radio"/>	<input type="radio"/>	<input type="radio"/>	<input type="radio"/>	<input type="radio"/>	<input type="radio"/>
10	<input type="radio"/>	<input type="radio"/>	<input type="radio"/>	<input type="radio"/>	<input type="radio"/>	<input type="radio"/>	<input type="radio"/>	<input type="radio"/>	<input type="radio"/>
11	<input type="radio"/>	<input type="radio"/>	<input type="radio"/>	<input type="radio"/>	<input type="radio"/>	<input type="radio"/>	<input type="radio"/>	<input type="radio"/>	<input type="radio"/>
12	<input type="radio"/>	<input type="radio"/>	<input type="radio"/>	<input type="radio"/>	<input type="radio"/>	<input type="radio"/>	<input type="radio"/>	<input type="radio"/>	<input type="radio"/>
13	<input type="radio"/>	<input type="radio"/>	<input type="radio"/>	<input type="radio"/>	<input type="radio"/>	<input type="radio"/>	<input type="radio"/>	<input type="radio"/>	<input type="radio"/>
14	<input type="radio"/>	<input type="radio"/>	<input type="radio"/>	<input type="radio"/>	<input type="radio"/>	<input type="radio"/>	<input type="radio"/>	<input type="radio"/>	<input type="radio"/>
15	<input type="radio"/>	<input type="radio"/>	<input type="radio"/>	<input type="radio"/>	<input type="radio"/>	<input type="radio"/>	<input type="radio"/>	<input type="radio"/>	<input type="radio"/>

NOMBRE Y FIRMA DE
LA O EL SECRETARIO DE CASILLA

NOMBRE Y FIRMA DE
LA O EL SEGUNDO ESCRUTADOR DE LA CASILLA

OBSERVACIONES: _____



Cuadernillo para hacer las operaciones Diputaciones Federales para Casilla Especial



PROCESO ELECTORAL FEDERAL 2020-2021

CUADERNILLO PARA HACER LAS OPERACIONES DE ESCRUTINIO Y CÓMPUTO DE CASILLA ESPECIAL

Este cuadernillo debe ser llenado por la o el primer secretario de mesa directiva de casilla.

Cuando termine de llenar los datos de este cuadernillo, inicie el llenado del Acta de escrutinio y cómputo de casilla especial de las Diputaciones Federales.

ELECCIÓN PARA LAS DIPUTACIONES FEDERALES MAYORÍA RELATIVA

1 COPIE LOS DATOS DE IDENTIFICACIÓN DE LA CASILLA

ENTIDAD:
DISTRITO:
MUNICIPIO:
SECCIÓN:
CASILLA:

Conteste con lápiz. Llene los 4 espacios con número sin dejar lugares en blanco, por ejemplo: 0000, 0001, 0012, 1234.

2 BOLETAS SOBRAINTES DE LA ELECCIÓN PARA LAS DIPUTACIONES FEDERALES

- Con un bolígrafo de tinta negra, cancelar con dos rayas diagonales cada una de las boletas sobrantes no usadas.
- Contar las boletas canceladas y escribir la cantidad obtenida en este recuadro: -- --

3 PERSONAS QUE VOTARON POR LA ELECCIÓN PARA LAS DIPUTACIONES FEDERALES DE MAYORÍA RELATIVA

En caso de utilizar un equipo de cómputo con el Sistema de consulta en casillas especiales, obtener el total de personas que votaron por **DIPUTACIONES FEDERALES DE MAYORÍA RELATIVA**, anotar el resultado en el apartado 3 del acta y continuar con el llenado de este cuadernillo en el apartado 4 de resultados de la votación. En caso de no utilizar el equipo de cómputo, llevar a cabo el siguiente procedimiento:

- Contar a las personas que votaron por **DIPUTACIONES FEDERALES DE MAYORÍA RELATIVA** incluidas en el Acta de las y los electores en tránsito para casillas especiales:
 - ◆ Contar el total de personas que votaron anotadas en la primera hoja del Acta de las y los electores en tránsito para casillas especiales.
 - ◆ Anotar el resultado en la parte inferior de esa página.
 - ◆ Repetir esta operación en cada una de las páginas del Acta de las y los electores en tránsito para casillas especiales.
 - ◆ Sumar los totales que anotó en todas las páginas del Acta de las y los electores en tránsito para casillas especiales.
- Escribir el resultado del primer conteo de las personas que votaron por el principio de **mayoría relativa**: -- --
- Realizar un segundo conteo de las personas que votaron por el principio de **mayoría relativa** anotadas en el Acta de las y los electores en tránsito para casillas especiales y sumarlas de nuevo. -- --
- Si el resultado obtenido en los dos conteos es igual, escribir en el recuadro con la letra **A**: -- --

Si los resultados de los dos conteos no son iguales, volver a contar las personas que votaron en el Acta de las y los electores en tránsito de casillas especiales hasta tener la seguridad de tener la cantidad correcta.

DIPUTACIONES

Copie los datos de esta columna en el Acta de escrutinio y cómputo de casilla especial.

En caso de no contar con etiqueta, copie los datos de identificación de la casilla, en el apartado 1 del acta.

--	--	--	--	--	--	--	--	--	--

Copie esta cantidad en el apartado 2 del acta.

1er CONTEO									

2do CONTEO									

--	--	--	--	--	--	--	--	--	--

Copie esta cantidad en el apartado 3 del acta.

1

- Extraer los votos de la urna de **DIPUTACIONES FEDERALES DE MAYORÍA RELATIVA**, clasificarlos en dos grupos, los que tienen una sola marca, y los que tienen dos o más marcas. Posteriormente agruparlos en montoncitos.
- Utilizar la **Guía de apoyo para la clasificación de los votos** para clasificar los votos con una sola marca para partidos políticos y candidaturas independientes; y los **Clasificadores de votos** para clasificar los votos para candidaturas no registradas y votos nulos, así como los votos con dos o más marcas (coalición).
- Anotar las cantidades en los espacios correspondientes para ambos casos y copiar estas cantidades en la **COLUMNA 1** del **Cuadro de resultados**.

4 RESULTADOS DE LA VOTACIÓN DE LA ELECCIÓN PARA LAS DIPUTACIONES FEDERALES DE MAYORÍA RELATIVA

Anotar las cantidades de la **Guía de apoyo para la clasificación de los votos** y de los **Clasificadores de los votos** en la **COLUMNA 1**. Esperar a que se extraigan los votos de las urnas de las demás elecciones y en caso de encontrar de **DIPUTACIONES FEDERALES DE MAYORÍA RELATIVA** en otras urnas, anotarlos en la **COLUMNA 2** y sumar el total de votos en la **COLUMNA 3**.

- Votos de cada partido político:

- Votos para candidaturas independientes:

- Votos para los partidos políticos en coalición:
En caso de que alguna de las combinaciones de la coalición no hubiera obtenido votos, anote "000".

- Votos para candidaturas no registradas:

- Votos nulos:

- Sumar todos los votos de los partidos políticos, de candidaturas independientes, de coalición, candidaturas no registradas y los votos nulos, y anotar el resultado:

CUADRO DE RESULTADOS DE DIPUTACIONES FEDERALES DE MAYORÍA RELATIVA			
	COLUMNA 1 Votos sacados de la urna de Diputaciones MR Escriba con número	COLUMNA 2 Votos encontrados en otras urnas Escriba con número	COLUMNA 3 Total de votos Escriba con número
Partido			
CANDIDATURAS INDEPENDIENTES			
COALICIÓN UNO - DOS - TRES			
CANDIDATURAS NO REGISTRADAS			
CANDIDATOS/AS NO REGISTRADOS/AS			
VOTOS NULOS			
VOTOS NULOS			
TOTAL			

Si NO encuentra votos de Diputaciones Federales en otras urnas, cancele la **COLUMNA 2** y la **COLUMNA 3** con dos líneas diagonales

Copie las cantidades de la **COLUMNA 3** en el apartado 4 del acta. En caso de que las **COLUMNAS 2 y 3** sean canceladas, las cantidades deben ser tomadas de la **COLUMNA 1**

Firma
Presidente/a
de Mesa
Directiva de
Casilla

Firma
Secretario/a
de Mesa
Directiva de
Casilla

2

5**TOTAL DE VOTOS DE LA ELECCIÓN PARA LAS DIPUTACIONES FEDERALES DE MAYORÍA RELATIVA SACADOS DE TODAS LAS URNAS**

Cuente los votos de **DIPUTACIONES FEDERALES** sacados de todas las urnas y escriba el resultado en el recuadro **B**.

DIPUTACIONES

Copie los datos de esta columna en el Acta de escrutinio y cómputo de casilla especial.

--	--	--	--	--	--	--	--

B

Copie esta cantidad en el apartado **5** del acta.

6**COMPARATIVO DEL TOTAL DE PERSONAS QUE VOTARON Y EL TOTAL DE VOTOS DE DIPUTACIONES FEDERALES DE MAYORÍA RELATIVA SACADOS DE LAS URNAS**

¿Son iguales las cantidades anotadas en los recuadros **A** de la primera página y **B**? --

SÍ	NO
----	----

Anote esta respuesta en el apartado **6** del acta.
(Marque con "X")

7**COMPARATIVO DEL TOTAL DE VOTOS DE DIPUTACIONES FEDERALES DE MAYORÍA RELATIVA SACADOS DE LAS URNAS Y EL TOTAL DE RESULTADOS DE LA VOTACIÓN**

¿Son iguales las cantidades anotadas en el recuadro **B** y el **TOTAL** de la votación? --

SÍ	NO
----	----

Anote esta respuesta en el apartado **7** del acta.
(Marque con "X")

CONTINÚE EL LLENADO DEL APARTADO DE REPRESENTACIÓN PROPORCIONAL SIGUIENDO LAS INDICACIONES DE ESTE CUADERNILLO.

ELECCIÓN PARA LAS DIPUTACIONES FEDERALES REPRESENTACIÓN PROPORCIONAL

2**BOLETAS SOBREVIVIENTES DE LA ELECCIÓN PARA LAS DIPUTACIONES FEDERALES**

a. Copiar el total de **boletas sobrantes** de **DIPUTACIONES FEDERALES** que escribió en la **página 2** de este cuadernillo: --

DIPUTACIONES

Copie los datos de esta columna en el Acta de escrutinio y cómputo de casilla especial.

--	--	--	--	--	--	--	--

Copie esta cantidad en el apartado **2** del acta.

3**PERSONAS QUE VOTARON POR LA ELECCIÓN PARA LAS DIPUTACIONES FEDERALES DE REPRESENTACIÓN PROPORCIONAL**

En caso de utilizar un equipo de cómputo con el **Sistema de consulta en casillas especiales**, obtener el total de personas que votaron por **DIPUTACIONES FEDERALES DE REPRESENTACIÓN PROPORCIONAL**, anotar el resultado en el apartado **3** del acta y continuar con el llenado de este cuadernillo en el apartado **4** de resultados de la votación. En caso de no utilizar el equipo de cómputo, llevar a cabo el siguiente procedimiento:

- Contar a las personas que votaron por **DIPUTACIONES FEDERALES DE REPRESENTACIÓN PROPORCIONAL** incluidas en el *Acta de las y los electores en tránsito para casillas especiales* de la siguiente manera:
 - ◆ Contar el total de personas que votaron anotadas en la primera hoja del *Acta de las y los electores en tránsito para casillas especiales*.
 - ◆ Anotar el resultado en la parte inferior de esa página.
 - ◆ Repetir esta operación en cada una de las páginas del *Acta de las y los electores en tránsito para casillas especiales*.
 - ◆ Sumar los totales que anotó en todas las páginas del *Acta de las y los electores en tránsito para casillas especiales*.
- Escribir el resultado del primer conteo de las personas que votaron por el principio de **representación proporcional**: --
- Realizar un segundo conteo de las personas que votaron por el principio de **representación proporcional** anotadas en el *Acta de las y los electores en tránsito para casillas especiales* y sumarmas de nuevo. --
- Si el resultado obtenido en los dos conteos es igual, escribir en el recuadro con la letra **A**: --

1er CONTEO							

2do CONTEO							

--	--	--	--	--	--	--	--

A

Copie esta cantidad en el apartado **3** del acta.

Si los resultados de los dos conteos no son iguales, volver a contar las personas que votaron en el Acta de las y los electores en tránsito de casillas especiales hasta tener la seguridad de tener la cantidad correcta.

3

- Extraer los votos de la urna de **DIPUTACIONES FEDERALES** con el sello de **REPRESENTACIÓN PROPORCIONAL**, clasificarlos en dos grupos, los que tienen una sola marca, y los que tienen dos o más marcas. Posteriormente agruparlos en montoncitos.
- Utilizar la **Guía de apoyo para la clasificación de los votos** para clasificar los votos con una sola marca para partidos políticos; y los **Clasificadores de votos** para clasificar los votos para candidaturas no registradas y votos nulos.
- Anotar las cantidades en los espacios correspondientes para ambos casos y copiar estas cantidades en la **COLUMNA 1** del **Cuadro de resultados**.

4



RESULTADOS DE LA VOTACIÓN DE LA ELECCIÓN PARA LAS DIPUTACIONES FEDERALES DE REPRESENTACIÓN PROPORCIONAL

Anotar las cantidades de la **Guía de apoyo para la clasificación de los votos** y de los **Clasificadores de los votos** en la **COLUMNA 1**. Esperar a que se extraigan los votos de las urnas de las demás elecciones y en caso de encontrar de **DIPUTACIONES FEDERALES DE REPRESENTACIÓN PROPORCIONAL** en otras urnas, anotarlos en la **COLUMNA 2** y sumar el total de votos en la **COLUMNA 3**.

- Votos de cada partido político:

- Votos para candidaturas no registradas:

- Votos nulos:

- Sumar todos los votos de los partidos políticos, de candidaturas no registradas y los votos nulos, y anotar el resultado:

CUADRO DE RESULTADOS DE DIPUTACIONES FEDERALES DE REPRESENTACIÓN PROPORCIONAL			
	COLUMNA 1 Votos sacados de la urna de Diputaciones RP <i>(Escriba con número)</i>	COLUMNA 2 Votos encontrados en otras urnas <i>(Escriba con número)</i>	COLUMNA 3 Total de votos <i>(Escriba con número)</i>
Partido			
CANDIDATURAS NO REGISTRADAS			
CANDIDATOS/AS NO REGISTRADOS/AS			
VOTOS NULOS			
VOTOS NULOS			
TOTAL			

Si NO encuentra votos de Diputaciones Federales en otras urnas, cancele la **COLUMNA 2** y la **COLUMNA 3** con dos líneas diagonales

Copie las cantidades de la **COLUMNA 3** en el apartado 4 del acta. En caso de que las **COLUMNAS 2 y 3** sean canceladas, las cantidades deben ser tomadas de la **COLUMNA 1**



5  **TOTAL DE VOTOS DE LA ELECCIÓN PARA LAS DIPUTACIONES FEDERALES DE REPRESENTACIÓN PROPORCIONAL SACADOS DE LAS URNAS**

Cuente los votos de **DIPUTACIONES FEDERALES DE REPRESENTACIÓN PROPORCIONAL** sacados de todas las urnas y escriba el resultado en el recuadro **B**.

6  **COMPARATIVO DEL TOTAL DE PERSONAS QUE VOTARON Y EL TOTAL DE VOTOS DE DIPUTACIONES FEDERALES DE REPRESENTACIÓN PROPORCIONAL SACADOS DE LAS URNAS**

¿Son iguales las cantidades anotadas en los recuadros **A** de la primera página y **B**? →

7  **COMPARATIVO DEL TOTAL DE VOTOS DE DIPUTACIONES FEDERALES DE REPRESENTACIÓN PROPORCIONAL SACADOS DE LAS URNAS Y EL TOTAL DE RESULTADOS DE LA VOTACIÓN**

¿Son iguales las cantidades anotadas en el recuadro **B** y el **TOTAL** de la votación? →

DIPUTACIONES

Copie los datos de esta columna en el Acta de escrutinio y cómputo de casilla especial.

B									

Copie esta cantidad en el apartado **5** del acta.

SÍ	NO	Anote esta respuesta en el apartado 6 del acta.
----	----	--

(Marque con "X")

SÍ	NO	Anote esta respuesta en el apartado 7 del acta.
----	----	--

(Marque con "X")

AL CONCLUIR EL LLENADO DEL CUADERNILLO, INICIE EL LLENADO DEL ACTA DE ESCRUTINIO Y CÓMPUTO SIGUIENDO LAS INDICACIONES DE ESTE CUADERNILLO.

DESTINO: INTRODUZCA EL CUADERNILLO PARA HACER LAS OPERACIONES DE ESCRUTINIO Y CÓMPUTO DE CASILLA EN EL EXPEDIENTE DE CASILLA ESPECIAL DE LA ELECCIÓN PARA LAS DIPUTACIONES FEDERALES.

MUESTRA



PROCESO ELECTORAL ESTATAL ORDINARIO CONCURRENTES 2020-2021
CUADERNILLO PARA HACER LAS OPERACIONES DE ESCRUTINIO Y CÓMPUTO DE CASILLA ESPECIAL

1 ELECCIÓN PARA LAS **DIPUTACIONES LOCALES**
 MAYORÍA RELATIVA Y REPRESENTACIÓN PROPORCIONAL

2 ELECCIÓN PARA EL **AYUNTAMIENTO**

Este cuadernillo debe ser llenado por la o el segundo secretario de mesa directiva de casilla. Cuando termine de llenar los datos de este cuadernillo, inicie el llenado del Acta de escrutinio y cómputo de casilla especial de cada elección.

1 **COPIE LOS DATOS DE IDENTIFICACIÓN DE LA CASILLA**

ENTIDAD: _____
 DISTRITO: _____
 MUNICIPIO: _____
 SECCIÓN: _____
 CASILLA: _____

En caso de no contar con etiqueta, copie los datos de identificación de la casilla, en el apartado **1** del acta.

Conteste con lápiz. Llene los 4 espacios con número sin dejar lugares en blanco, por ejemplo: 0000, 0001, 0012, 0123, 1234.

ELECCIÓN PARA LAS DIPUTACIONES LOCALES MAYORÍA RELATIVA

2 **BOLETAS SOBREVIVIENTES DE LA ELECCIÓN PARA LAS DIPUTACIONES LOCALES**

- a. Por medio de dos rayas diagonales con una pluma negra cancelar las boletas sobrantes que no se utilizaron.
- b. Contar las boletas canceladas y escribir la cantidad obtenida en este recuadro: -- -- -- -- -->

DIPUTACIONES LOCALES

Copie los datos de esta columna en el Acta de escrutinio y cómputo de casilla especial.

Copie esta cantidad en el apartado **2** del acta.

3 **PERSONAS QUE VOTARON POR LA ELECCIÓN PARA LAS DIPUTACIONES LOCALES DE MAYORÍA RELATIVA**

En caso de utilizar un equipo de cómputo con el Sistema de consulta en casillas especiales, obtener el total de personas que votaron por **DIPUTACIONES LOCALES DE MAYORÍA RELATIVA**, anotar el resultado en el apartado **3** del acta y continuar con el llenado de este cuadernillo en el apartado **4** de resultados de la votación. En caso de no utilizar el equipo de cómputo, llevar a cabo el siguiente procedimiento:

- a. Contar a las personas que votaron por **DIPUTACIONES LOCALES DE MAYORÍA RELATIVA** incluidas en el Acta de las y los electores en tránsito para casillas especiales:
 - ◆ Contar el total de personas que votaron anotadas en la primera hoja del Acta de las y los electores en tránsito para casillas especiales.
 - ◆ Anotar el resultado en la parte inferior de esa página.
 - ◆ Repetir esta operación en cada una de las páginas del Acta de las y los electores en tránsito para casillas especiales.
 - ◆ Sumar los totales que anotó en todas las páginas del Acta de las y los electores en tránsito para casillas especiales.
- b. Escribir el resultado del primer conteo de las personas que votaron por el principio de **mayoría relativa**: -- -- -- -- -->
- c. Realizar un segundo conteo de las personas que votaron por el principio de **mayoría relativa** anotadas en el Acta de las y los electores en tránsito para casillas especiales y sumárlas de nuevo. -- -- -- -- -->
- d. Si el resultado obtenido en los dos conteos es igual, escribir en el recuadro con la letra **A**: -- -- -- -- -->

1er CONTEO
 2do CONTEO
 Copie esta cantidad en el apartado **3** del acta.

Si los resultados de los dos conteos no son iguales, volver a contar las personas que votaron en el Acta de las y los electores en tránsito de casillas especiales hasta tener la seguridad de tener la cantidad correcta.

- Extraer los votos de la urna de **DIPUTACIONES LOCALES DE MAYORÍA RELATIVA**, clasificarlos en dos grupos, los que tienen una sola marca, y los que tienen dos o más marcas. Posteriormente agruparlos en montoncitos.
- Utilizar la **Guía de apoyo para la clasificación de los votos** para clasificar los votos con una sola marca para partidos políticos y candidaturas independientes; y los **Clasificadores de votos** para clasificar los votos para candidaturas no registradas y votos nulos, así como los votos con dos o más marcas (coalición).
- Anotar las cantidades en los espacios correspondientes para ambos casos y copiar estas cantidades en la **COLUMNA 1** del **Cuadro de resultados**.

4 **RESULTADOS DE LA VOTACIÓN DE LA ELECCIÓN PARA LAS DIPUTACIONES LOCALES DE MAYORÍA RELATIVA**

Anotar las cantidades de la **Guía de apoyo para la clasificación de los votos** y los **Clasificadores de votos** en la **COLUMNA 1**. Esperar a que se extraigan los votos de las urnas de las demás elecciones y en caso de encontrar de **DIPUTACIONES LOCALES DE MAYORÍA RELATIVA** en otras urnas, anotarlos en la **COLUMNA 2** y sumar el total de votos en la **COLUMNA 3**.

– Votos de cada partido político:

– Votos para candidaturas independientes:

– Votos para los partidos políticos en coalición:
En caso de que alguna de las combinaciones de la coalición no hubiera obtenido votos, anote "000".

– Votos para candidaturas no registradas:

– Votos nulos:

– Sumar todos los votos de los partidos políticos, de candidaturas independientes, de coalición, candidaturas no registradas y los votos nulos, y anotar el resultado:

2

CUADRO DE RESULTADOS DE DIPUTACIONES LOCALES DE MAYORÍA RELATIVA

Partido	COLUMNA 1	COLUMNA 2	COLUMNA 3
	Votos sacados de la urna de Diputaciones Locales	+ Votos encontrados en otras urnas	= Total de votos
	<i>Escriba con número</i>	<i>Escriba con número</i>	<i>Escriba con número</i>
CANDIDATURAS INDEPENDIENTES			
COALICIÓN UNO - DOS - TRES			
CANDIDATURAS NO REGISTRADAS			
CANDIDATOS/AS NO REGISTRADOS/AS			
VOTOS NULOS			
VOTOS NULOS			
TOTAL			

Si NO encuentra votos de Diputaciones Locales en otras urnas, cancele la **COLUMNA 2** y la **COLUMNA 3** con dos líneas diagonales

Copie las cantidades de la **COLUMNA 3** en el apartado 4 del acta. En caso de que las **COLUMNAS 2 y 3** sean canceladas, las cantidades deben ser tomadas de la **COLUMNA 1**

Firma
Presidente/a
de Mesa
Directiva de
Casilla

[Empty box for signature]

Firma
Secretario/a
de Mesa
Directiva de
Casilla

[Empty box for signature]



5  **TOTAL DE VOTOS DE LA ELECCIÓN PARA LAS DIPUTACIONES LOCALES DE MAYORÍA RELATIVA SACADOS DE TODAS LAS URNAS**

Cuente los votos de **DIPUTACIONES LOCALES DE MAYORÍA RELATIVA** sacados de todas las urnas y escriba el resultado en el recuadro **B**.

6  **COMPARATIVO DEL TOTAL DE PERSONAS QUE VOTARON Y EL TOTAL DE VOTOS DE DIPUTACIONES LOCALES DE MAYORÍA RELATIVA SACADOS DE LAS URNAS**


¿Son iguales las cantidades anotadas en los recuadros **A** de la primera página y **B**? →

7  **COMPARATIVO DEL TOTAL DE VOTOS DE DIPUTACIONES LOCALES DE MAYORÍA RELATIVA SACADOS DE LAS URNAS Y EL TOTAL DE RESULTADOS DE LA VOTACIÓN**

¿Son iguales las cantidades anotadas en el recuadro **B** y el **TOTAL** de la votación? →

DIPUTACIONES LOCALES

Copie los datos de esta columna en el Acta de escrutinio y cómputo de casilla especial.

 Copie esta cantidad en el apartado **5** del acta.

B

SÍ NO

(Marque con "X")

Anote esta respuesta en el apartado **6** del acta.

SÍ NO

(Marque con "X")

Anote esta respuesta en el apartado **7** del acta.

ELECCIÓN PARA LAS DIPUTACIONES LOCALES REPRESENTACIÓN PROPORCIONAL

2  **BOLETAS SOBRANTES DE LA ELECCIÓN PARA LAS DIPUTACIONES LOCALES**

- a. Por medio de dos rayas diagonales con una pluma negra cancelar las boletas sobrantes que no se utilizaron.
- b. Contar las boletas canceladas y escribir la cantidad obtenida en este recuadro: -- →


3  **PERSONAS QUE VOTARON POR LA ELECCIÓN PARA LAS DIPUTACIONES LOCALES DE REPRESENTACIÓN PROPORCIONAL**

En caso de utilizar un equipo de cómputo con el **Sistema de consulta en casillas especiales**, obtener el total de personas que votaron por **DIPUTACIONES LOCALES DE REPRESENTACIÓN PROPORCIONAL**, anotar el resultado en el apartado **3** del acta y continuar con el llenado de este cuadernillo en el apartado **4** de resultados de la votación. En caso de no utilizar el equipo de cómputo, llevar a cabo el siguiente procedimiento:

- a. Contar a las personas que votaron por **DIPUTACIONES LOCALES DE REPRESENTACIÓN PROPORCIONAL** incluidas en el *Acta de las y los electores en tránsito para casillas especiales*:
 - ◆ Contar el total de personas que votaron anotadas en la primera hoja del *Acta de las y los electores en tránsito para casillas especiales*.
 - ◆ Anotar el resultado en la parte inferior de esa página.
 - ◆ Repetir esta operación en cada una de las páginas del *Acta de las y los electores en tránsito para casillas especiales*.
 - ◆ Sumar los totales que anotó en todas las páginas del *Acta de las y los electores en tránsito para casillas especiales*.
- b. Escribir el resultado del primer conteo de las personas que votaron por el principio de **representación proporcional**: -- →
- c. Realizar un segundo conteo de las personas que votaron por el principio de **representación proporcional** anotadas en el *Acta de las y los electores en tránsito para casillas especiales* y sumárlas de nuevo. -- →
- d. Si el resultado obtenido en los dos conteos es igual, escribir en el recuadro con la letra **A**: -- →

DIPUTACIONES LOCALES

Copie los datos de esta columna en el Acta de escrutinio y cómputo de casilla especial.

 Copie esta cantidad en el apartado **2** del acta.

2

1er CONTEO



2do CONTEO



A

Copie esta cantidad en el apartado **3** del acta.

3

- Extraer los votos de la urna de **DIPUTACIONES LOCALES** con el sello de **REPRESENTACIÓN PROPORCIONAL**, clasificarlos en dos grupos, los que tienen una sola marca, y los que tienen dos o más marcas. Posteriormente agruparlos en montoncitos.
- Utilizar la **Guía de apoyo para la clasificación de los votos** para clasificar los votos con una sola marca para partidos políticos; y los **Clasificadores de votos** para clasificar los votos para candidaturas no registradas y votos nulos.
- Anotar las cantidades en los espacios correspondientes para ambos casos y copiar estas cantidades en la **COLUMNA 1** del **Cuadro de resultados**.

4 RESULTADOS DE LA VOTACIÓN DE LA ELECCIÓN PARA LAS DIPUTACIONES LOCALES DE REPRESENTACIÓN PROPORCIONAL

Anotar las cantidades de la **Guía de apoyo para la clasificación de los votos** y de los **Clasificadores de los votos** en la **COLUMNA 1**. Esperar a que se extraigan los votos de las urnas de las demás elecciones y en caso de encontrar de **DIPUTACIONES LOCALES DE REPRESENTACIÓN PROPORCIONAL** en otras urnas, anotarlos en la **COLUMNA 2** y sumar el total de votos en la **COLUMNA 3**.

-Votos de cada partido político:

-Votos para candidaturas no registradas:

-Votos nulos:

-Sumar todos los votos de los partidos políticos, de candidaturas no registradas y los votos nulos, y anotar el resultado:

CUADRO DE RESULTADOS DE DIPUTACIONES LOCALES DE REPRESENTACIÓN PROPORCIONAL			
	COLUMNA 1 Votos sacados de la urna de Diputaciones Locales <i>Escriba con número</i>	COLUMNA 2 Votos encontrados en otras urnas <i>Escriba con número</i>	COLUMNA 3 = Total de votos <i>Escriba con número</i>
Partido			
CANDIDATURAS NO REGISTRADAS			
CANDIDATOS/AS NO REGISTRADOS/AS			
VOTOS NULOS			
VOTOS NULOS			
TOTAL			

Si NO encuentra votos de Diputaciones Locales en otras urnas, cancele la **COLUMNA 2** y la **COLUMNA 3** con dos líneas diagonales

Copie las cantidades de la **COLUMNA 3** en el apartado 4 del acta. En caso de que las **COLUMNAS 2 y 3** sean canceladas, las cantidades deben ser tomadas de la **COLUMNA 1**

5 TOTAL DE VOTOS DE LA ELECCIÓN PARA LAS DIPUTACIONES LOCALES DE REPRESENTACIÓN PROPORCIONAL SACADOS DE TODAS LAS URNAS

Cuente los votos de **DIPUTACIONES LOCALES DE REPRESENTACIÓN PROPORCIONAL** sacados de todas las urnas y escriba el resultado en el recuadro **B**.

6 COMPARATIVO DEL TOTAL DE PERSONAS QUE VOTARON Y EL TOTAL DE VOTOS DE DIPUTACIONES LOCALES DE REPRESENTACIÓN PROPORCIONAL SACADOS DE LAS URNAS

¿Son iguales las cantidades anotadas en los recuadros **A** de la primera página y **B**? -

7 COMPARATIVO DEL TOTAL DE VOTOS DE DIPUTACIONES LOCALES DE REPRESENTACIÓN PROPORCIONAL SACADOS DE LAS URNAS Y EL TOTAL DE RESULTADOS DE LA VOTACIÓN

¿Son iguales las cantidades anotadas en el recuadro **B** y el **TOTAL** de la votación? -

DIPUTACIONES LOCALES

Copie los datos de esta columna en el Acta de escrutinio y cómputo de casilla especial.

--

Copie esta cantidad en el apartado **5** del acta.

SÍ	NO
----	----

(Marque con "X")

Anote esta respuesta en el apartado **6** del acta.

SÍ	NO
----	----

(Marque con "X")

Anote esta respuesta en el apartado **7** del acta.

ELECCIÓN PARA EL AYUNTAMIENTO

2 BOLETAS SOBRANTES DE LA ELECCIÓN PARA EL AYUNTAMIENTO

- Por medio de dos rayas diagonales con una pluma negra cancelar las boletas sobrantes que no se utilizaron.
- Contar las boletas canceladas y escribir la cantidad obtenida en este recuadro: - -

3 PERSONAS QUE VOTARON POR LA ELECCIÓN PARA EL AYUNTAMIENTO

En caso de utilizar un equipo de cómputo con el **Sistema de consulta en casillas especiales**, obtener el total de personas que votaron por **AYUNTAMIENTO**, anotar el resultado en el apartado **3** del acta y continuar con el llenado de este cuadernillo en el apartado **4** de resultados de la votación. En caso de no utilizar el equipo de cómputo, llevar a cabo el siguiente procedimiento:

- Contar a las personas que votaron por **AYUNTAMIENTO** incluidas en el *Acta de las y los electores en tránsito para casillas especiales*:
 - ◆ Contar el total de personas que votaron anotadas en la primera hoja del *Acta de las y los electores en tránsito para casillas especiales*.
 - ◆ Anotar el resultado en la parte inferior de esa página.
 - ◆ Repetir esta operación en cada una de las páginas del *Acta de las y los electores en tránsito para casillas especiales*.
 - ◆ Sumar los totales que anotó en todas las páginas del *Acta de las y los electores en tránsito para casillas especiales*.

- Escribir el resultado del primer conteo de las personas que votaron para el **AYUNTAMIENTO**: - - - - -

- Realizar un segundo conteo de las personas que votaron para el **AYUNTAMIENTO** anotadas en el *Acta de las y los electores en tránsito para casillas especiales* y sumarlas de nuevo. - - - - -

- Si el resultado obtenido en los dos conteos es igual, escribir en el recuadro con la letra **A**: - - - - -

Si los resultados de los dos conteos no son iguales, volver a contar las personas que votaron en el Acta de las y los electores en tránsito de casillas especiales hasta tener la seguridad de tener la cantidad correcta.

AYUNTAMIENTO

Copie los datos de esta columna en el Acta de escrutinio y cómputo de casilla.

--

Copie esta cantidad en el apartado **2** del acta.

1er CONTEO

2do CONTEO

Copie esta cantidad en el apartado **3** del acta.

A

- Extraer los votos de la urna de **AYUNTAMIENTO**, clasificarlos en dos grupos, los que tienen una sola marca, y los que tienen dos o más marcas. Posteriormente agruparlos en montoncitos.
- Utilizar la **Guía de apoyo para la clasificación de los votos** para clasificar los votos con una sola marca para partidos políticos y candidaturas independientes; y los **Clasificadores de votos** para clasificar los votos con dos o más marcas (coaliciones), votos para candidaturas no registradas y votos nulos.
- Anotar las cantidades en los espacios correspondientes para ambos casos y copiar estas cantidades en la **COLUMNA 1** del **Cuadro de resultados**.

4

RESULTADOS DE LA VOTACIÓN DE LA ELECCIÓN PARA EL AYUNTAMIENTO

Anotar las cantidades de la **Guía de apoyo para la clasificación de los votos y de los Clasificadores de votos** en la **COLUMNA 1**. Esperar a que se extraigan los votos de las urnas de las demás elecciones y en caso de encontrar de **AYUNTAMIENTO** en otras urnas, anotarlos en la **COLUMNA 2** y sumar el total de votos en la **COLUMNA 3**.

- Votos de cada partido político:

- Votos para candidaturas independientes:

- Votos para los partidos políticos en coalición:
En caso de que alguna de las combinaciones de la coalición no hubiera obtenido votos, anote "000".

- Votos para candidaturas no registradas:

- Votos nulos:

- Sumar todos los votos de los partidos políticos, de candidaturas independientes, de coalición, candidaturas no registradas y los votos nulos, y anotar el resultado:

CUADRO DE RESULTADOS DE AYUNTAMIENTO			
	COLUMNA 1 Votos sacados de la urna de Ayuntamiento Escriba con número	COLUMNA 2 Votos encontrados en otras urnas Escriba con número	COLUMNA 3 = Total de votos Escriba con número
Partido			
CANDIDATURAS INDEPENDIENTES			
COALICIÓN UNO - DOS - TRES			
CANDIDATURAS NO REGISTRADAS			
CANDIDATOS/AS NO REGISTRADOS/AS			
VOTOS NULOS			
VOTOS NULOS			
TOTAL			

Si NO encuentra votos de Ayuntamiento en otras urnas, cancele la **COLUMNA 2** y la **COLUMNA 3** con dos líneas diagonales

Copie las cantidades de la **COLUMNA 3** en el apartado 4 del acta. En caso de que las **COLUMNAS 2 y 3** sean canceladas, las cantidades deben ser tomadas de la **COLUMNA 1**

6

5  **TOTAL DE VOTOS DE LA ELECCIÓN PARA EL AYUNTAMIENTO SACADOS DE TODAS LAS URNAS**

Cuente los votos de **AYUNTAMIENTO** sacados de todas las urnas y escriba el resultado en el recuadro **B**.

6  **COMPARATIVO DEL TOTAL DE PERSONAS QUE VOTARON Y EL TOTAL DE VOTOS DE AYUNTAMIENTO SACADOS DE LAS URNAS**

¿Son iguales las cantidades anotadas en los recuadros **A** de la primera página y **B**?

7  **COMPARATIVO DEL TOTAL DE VOTOS DE AYUNTAMIENTO SACADOS DE LAS URNAS Y EL TOTAL DE RESULTADOS DE LA VOTACIÓN**

¿Son iguales las cantidades anotadas en el recuadro **B** y el **TOTAL** de la votación?

AYUNTAMIENTO		
Copie los datos de esta columna en el Acta de escrutinio y cómputo de casilla especial.		
<input type="text"/>	Copie esta cantidad en el apartado 5 del acta.	
B		
<input type="checkbox"/> SÍ	<input type="checkbox"/> NO	Anote esta respuesta en el apartado 6 del acta.
<i>(Marque con "X")</i>		
<input type="checkbox"/> SÍ	<input type="checkbox"/> NO	Anote esta respuesta en el apartado 7 del acta.
<i>(Marque con "X")</i>		

AL CONCLUIR EL LLENADO DEL CUADERNILLO, INICIE EL LLENADO DE LAS ACTAS DE ESCRUTINIO Y CÓMPUTO SIGUIENDO LAS INSTRUCCIONES EN EL SIGUIENTE ORDEN: DIPUTACIONES LOCALES Y AYUNTAMIENTO.

DESTINO: INTRODUZCA EL CUADERNILLO PARA HACER LAS OPERACIONES DE ESCRUTINIO Y CÓMPUTO DE CASILLA ESPECIAL EN EL EXPEDIENTE DE CASILLA ESPECIAL DE LA ELECCIÓN PARA LAS DIPUTACIONES LOCALES.



PROCESO ELECTORAL FEDERAL 2020-2021

ACTA DE ESCRUTINIO Y CÓMPUTO DE CASILLA ESPECIAL DE LA ELECCIÓN PARA LAS DIPUTACIONES FEDERALES DE REPRESENTACIÓN PROPORCIONAL

SE LEVANTA LA PRESENTE ACTA CON FUNDAMENTO EN LOS ARTÍCULOS 82, PÁRRAFOS 1 Y 2, 86, PÁRRAFO 1, INCISOS A), D) Y E); 87, 253, PÁRRAFO 6; 258 AL 261, 284; 287 AL 296 Y 435 DE LA LEY GENERAL DE INSTITUCIONES Y PROCEDIMIENTOS ELECTORALES Y EN LOS ARTÍCULOS 150, PÁRRAFO 1, INCISO A); 163, PÁRRAFOS 1 Y 2; Y ANEXO 4.1, APARTADO A, NUMERAL 1 DEL REGLAMENTO DE ELECCIONES.

AL CONCLUIR EL LLENADO DEL CUADERNILLO, INICIE EL LLENADO DEL ACTA DE ESCRUTINIO Y CÓMPUTO, UTILICE UN BOLÍGRAFO DE TINTA NEGRA PARA EL LLENADO DEL ACTA, ASEGÚRESE QUE TODAS LAS COPIAS SEAN LEGIBLES Y ATIENDA LAS RECOMENDACIONES.

1 DATOS DE LA CASILLA. Copie y anote la información de su nombramiento.

ENTIDAD FEDERATIVA: _____ DISTRITO: _____

MUNICIPIO O ALCALDÍA: _____ SECCIÓN: _____ (Con número) _____

LA CASILLA SE INSTALÓ EN: _____ (Escriba la calle, número, colonia, localidad o lugar)

2 BOLETAS SOBREPANTES DE LA ELECCIÓN PARA LAS DIPUTACIONES FEDERALES. Escriba el total de boletas no usadas, que se cancelaron con dos líneas diagonales. Copie esta cantidad del apartado 2 del cuadernillo.

_____ (Con letra) _____ (Con número)

3 PERSONAS QUE VOTARON POR LA ELECCIÓN PARA LAS DIPUTACIONES FEDERALES DE REPRESENTACIÓN PROPORCIONAL. Escriba el total de personas anotadas en el Acta de las y los electores en tránsito que votaron por la elección para las Diputaciones Federales de representación proporcional. Copie esta cantidad del apartado 3 inciso 1 del cuadernillo.

_____ (Con letra) _____ (Con número)

DESTINO: ORIGINAL PARA EL SOBRE DE EXPEDIENTE DE CASILLA ESPECIAL DE LA ELECCIÓN PARA LAS DIPUTACIONES FEDERALES

4 RESULTADOS DE LA VOTACIÓN EN CASILLA ESPECIAL DE LA ELECCIÓN PARA LAS DIPUTACIONES FEDERALES DE REPRESENTACIÓN PROPORCIONAL. Escriba los votos para cada partido político, candidaturas no registradas y votos nulos, símbolos y escriba el resultado en TOTAL. En caso de no recibir votos para algún partido o candidatura no registrada, escriba ceros. Copie estas cantidades del apartado 4 del cuadernillo.

PARTIDO	RESULTADOS DE LA VOTACIÓN EN CASILLA ESPECIAL DE LA ELECCIÓN PARA LAS DIPUTACIONES FEDERALES DE REPRESENTACIÓN PROPORCIONAL	(Con número)
CANDIDATOS/AS NO REGISTRADOS/AS		
VOTOS NULOS		
TOTAL		

5 TOTAL DE VOTOS DE LA ELECCIÓN PARA LAS DIPUTACIONES FEDERALES DE REPRESENTACIÓN PROPORCIONAL SACADOS DE TODAS LAS URNAS. Escriba el total de votos de la elección para las Diputaciones Federales que se sacaron de todas las urnas. Copie esta cantidad del apartado 5 del cuadernillo.

_____ (Con letra) _____ (Con número)

6 COMPARATIVO DEL TOTAL DE PERSONAS QUE VOTARON Y EL TOTAL DE VOTOS DE DIPUTACIONES FEDERALES DE REPRESENTACIÓN PROPORCIONAL SACADOS DE TODAS LAS URNAS. ¿Es igual el número total de personas y representantes que votaron del apartado 3, con el total de votos sacados de todas las urnas del apartado 5? Copie esta respuesta del apartado 6 del cuadernillo.

(Marque con "X")

SI NO

7 COMPARATIVO DEL TOTAL DE VOTOS DE DIPUTACIONES FEDERALES DE REPRESENTACIÓN PROPORCIONAL SACADOS DE TODAS LAS URNAS Y EL TOTAL DE RESULTADOS DE LA VOTACIÓN. ¿Es igual el total de votos sacados de todas las urnas, del apartado 5, con el TOTAL de la votación? Copie esta respuesta del apartado 7 del cuadernillo

SI NO

(Marque con "X")

8 ¿SE PRESENTARON INCIDENTES DURANTE EL ESCRUTINIO Y CÓMPUTO DE ESTA ELECCIÓN? SI NO (Marque con "X")

DESCRIBA BREVEMENTE _____

EN SU CASO, SE ESCRIBIERON EN _____ HOJA(S) DE INCIDENTES, MISMA(S) QUE SE ANEXA(N) A LA PRESENTE ACTA. (Con número)

9 RESULTADOS DE LA VOTACIÓN EN CASILLA ESPECIAL DE LA ELECCIÓN PARA LAS DIPUTACIONES FEDERALES DE REPRESENTACIÓN PROPORCIONAL. Escriba los nombres de las y los funcionarios de casilla presentes y asegúrese que firmen en su totalidad.

CARGO	NOMBRES	FIRMAS
PRESIDENTE/A		
1er. SECRETARIO/A		
2o. SECRETARIO/A		
1er. ESCRUTADOR/A		
2o. ESCRUTADOR/A		
3er. ESCRUTADOR/A		

10 REPRESENTANTES DE PARTIDOS POLÍTICOS. Escriba los nombres de las y los representantes de partidos políticos, marque con "X" si es la o el propietario (P) o suplente (S) y asegúrese que firmen en su totalidad.

PARTIDO O CANDIDATURA	Marque con "X" si es propietario (P) o suplente (S)		FIRMAS
	P	S	

Marque con "X" si es propietario (P) o suplente (S) y asegúrese que firmen en su totalidad.

11 ESCRITOS DE PROTESTA. En su caso, escriba el número de escritos de protesta en el recuadro del partido político que los presentó y métalos en el sobre de expediente de casilla especial de la elección para las Diputaciones Federales.

12 UNA VEZ LLENADA Y FIRMADA EL ACTA, INTRODUZCA:

- ORIGINAL EN EL SOBRE DE EXPEDIENTE DE CASILLA ESPECIAL DE LA ELECCIÓN PARA LAS DIPUTACIONES FEDERALES;
- PRIMERA COPIA EN LA BOLSA PREP;
- SEGUNDA COPIA EN LA BOLSA QUE VA POR FUERA DEL PAQUETE ELECTORAL;
- COPIA LEGIBLE A LAS Y LOS REPRESENTANTES DE LOS PARTIDOS POLÍTICOS PRESENTES, SEGÚN EL ORDEN DE REGISTRO INDICADO EN EL CUADRO DEL APARTADO 10;
- EN CASO DE QUE ALGUNA O ALGUN REPRESENTANTE DE PARTIDO POLÍTICO, SOLICITE TOMAR UNA FOTOGRAFÍA DEL ORIGINAL DEL ACTA, USTED DEBE PERMITIRSELO.

DESTINO: ORIGINAL PARA EL SOBRE DE EXPEDIENTE DE CASILLA ESPECIAL DE LA ELECCIÓN PARA LAS DIPUTACIONES FEDERALES



PROCESO ELECTORAL ESTATAL ORDINARIO CONCURRENTE 2020-2021
ACTA DE ESCRUTINIO Y CÓMPUTO DE CASILLA ESPECIAL DE LA ELECCIÓN PARA LAS DIPUTACIONES LOCALES DE REPRESENTACIÓN PROPORCIONAL

SE LEVANTA LA PRESENTE ACTA, CON FUNDAMENTO EN LOS ARTÍCULOS 143, 144, 145 FRACCIONES III Y IV; 147 FRACCIÓN II; 148; 149 FRACCIÓN II; 247; 258 FRACCIONES I, II, III, Y VI; 266; 285; 286; 289; 291 FRACCIÓN III; 292; 292 BIS; 293; 294; 295; 296 FRACCIÓN II; 297 Y DEMÁS RELATIVOS APLICABLES DEL CÓDIGO DE INSTITUCIONES Y PROCESOS ELECTORALES DEL ESTADO DE PUEBLA.

AL CONCLUIR EL LLENADO DEL CUADERNILLO, INICIE EL LLENADO DEL ACTA DE ESCRUTINIO Y CÓMPUTO. UTILICE UN BOLÍGRAFO DE TINTA NEGRA PARA EL LLENADO DEL ACTA. ASEGÚRESE QUE TODAS LAS COPIAS SEAN LEGIBLES Y ATIENDA LAS RECOMENDACIONES.

1 DATOS DE LA CASILLA. Copie y anote la información de su nombramiento.
ENTIDAD FEDERATIVA: PUEBLA DISTRITO ELECTORAL LOCAL: 00
MUNICIPIO:

LA CASILLA SE INSTALÓ EN:
(Con letra) SECCIÓN: (Con número)
(Con letra) (Con número)
(Con letra) (Con número)

2 BOLETAS SOBANTES DE LA ELECCIÓN PARA LAS DIPUTACIONES LOCALES. Escriba el total de boletas no usadas, que se cancelaron con dos líneas diagonales. Copie esta cantidad del apartado 2 del cuadernillo.

3 PERSONAS QUE VOTARON POR LA ELECCIÓN DE DIPUTACIONES LOCALES DE REPRESENTACIÓN PROPORCIONAL. Escriba el total de personas anotadas en el Acta de los y los electores en tránsito que votaron por la elección para las Diputaciones Locales de representación proporcional. Copie esta cantidad del apartado 3 inciso A del cuadernillo.

4 RESULTADOS DE LA VOTACIÓN EN CASILLA ESPECIAL DE LA ELECCIÓN PARA LAS DIPUTACIONES LOCALES DE REPRESENTACIÓN PROPORCIONAL. Escriba los votos para cada partido político, candidatura no registrada y votos nulos, súplicas y escriba el resultado en TOTAL. En caso de no recibir votos para algún partido político o candidatura no registrada, escriba ceros. Copie estas cantidades del apartado 4 del cuadernillo.

5 TOTAL DE VOTOS DE LA ELECCIÓN PARA LAS DIPUTACIONES LOCALES DE REPRESENTACIÓN PROPORCIONAL SACADOS DE TODAS LAS URNAS. Escriba el total de votos de la elección para las Diputaciones Locales que se sacaron de todas las urnas. Copie esta cantidad del apartado 5 del cuadernillo.

6 COMPARATIVO DEL TOTAL DE PERSONAS QUE VOTARON Y EL TOTAL DE VOTOS DE DIPUTACIONES LOCALES DE REPRESENTACIÓN PROPORCIONAL SACADOS DE TODAS LAS URNAS. ¿Es igual el número total de personas y representantes que votaron del apartado 3 con el total de votos sacados de todas las urnas del apartado 5? Copie esta respuesta del apartado 6 del cuadernillo.

7 COMPARATIVO DEL TOTAL DE VOTOS DE DIPUTACIONES LOCALES DE REPRESENTACIÓN PROPORCIONAL SACADOS DE TODAS LAS URNAS Y EL TOTAL DE RESULTADOS DE LA VOTACIÓN. ¿Es igual el total de votos sacados de todas las urnas, del apartado 5 con el TOTAL de la votación? Copie esta respuesta del apartado 7 del cuadernillo.

8 ¿SE PRESENTARON INCIDENTES DURANTE EL ESCRUTINIO Y CÓMPUTO DE ESTA ELECCIÓN? Copie esta respuesta del apartado 8 del cuadernillo.

DESCRIBA BREVIEMENTE:
EN SU CASO, SE ESCRIBIERON EN HOJA(S) DE INCIDENTES, MISMA(S) QUE SE ANEXA(N) A LA PRESENTE ACTA.

9 MESA DIRECTIVA DE CASILLA. Escriba los nombres de las y los funcionarios de casilla presentes y asegúrese que firmen en su totalidad.

10 REPRESENTANTES DE PARTIDOS POLÍTICOS. Escriba los nombres de las y los representantes de partidos políticos, marque con "x" si es la o el propietario (P) o suplente (S) y asegúrese que firmen en su totalidad.

11 ESCRITOS DE PROTESTA. En su caso, escriba el número de escritos de protesta en el recuadro del partido político que los presentó y métralos en la bolsa de expediente de casilla especial de la elección para las Diputaciones Locales.

12 UNA VEZ LLENADA Y FIRMADA EL ACTA, INTRODÚZCALA:
1. ORIGINAL EN LA BOLSA DE EXPEDIENTE DE CASILLA ESPECIAL DE LA ELECCIÓN PARA LAS DIPUTACIONES LOCALES;
2. PRIMERA COPIA EN LA BOLSA PREP;
3. SEGUNDA COPIA EN LA BOLSA QUE VA POR FUERA DEL PAQUETE ELECTORAL;
4. COPIA LEGIBLE A LAS Y LOS REPRESENTANTES DE LOS PARTIDOS POLÍTICOS PRESENTES, SEGÚN EL ORDEN DE EN CASO DE QUE ALGUNA O ALGÚN REPRESENTANTE DE PARTIDO POLÍTICO, SOLICITE TOMAR UNA FOTOGRAFÍA DEL ORIGINAL DEL ACTA, USTED DEBE PERMITIRSELO.



Logo of IEE and text: INSTITUTO ELECTORAL DEL ESTADO DE PUEBLA. ACTA DE ESCRUTINIO Y CÓMPUTO DE CASILLA ESPECIAL DE LA ELECCIÓN PARA LAS DIPUTACIONES LOCALES DE REPRESENTACIÓN PROPORCIONAL.

1 DATOS DE LA CASILLA. Copie y anote la información de su nombramiento.

ENTIDAD FEDERATIVA: PUEBLA DISTRITO ELECTORAL LOCAL: 00
MUNICIPIO:

LA CASILLA SE INSTALÓ EN:
(Con letra) SECCIÓN: (Con número)
(Con letra) (Con número)
(Con letra) (Con número)

2 BOLETAS SOBANTES DE LA ELECCIÓN PARA LAS DIPUTACIONES LOCALES. Escriba el total de boletas no usadas, que se cancelaron con dos líneas diagonales. Copie esta cantidad del apartado 2 del cuadernillo.

3 PERSONAS QUE VOTARON POR LA ELECCIÓN DE DIPUTACIONES LOCALES DE REPRESENTACIÓN PROPORCIONAL. Escriba el total de personas anotadas en el Acta de los y los electores en tránsito que votaron por la elección para las Diputaciones Locales de representación proporcional. Copie esta cantidad del apartado 3 inciso A del cuadernillo.

4 RESULTADOS DE LA VOTACIÓN EN CASILLA ESPECIAL DE LA ELECCIÓN PARA LAS DIPUTACIONES LOCALES DE REPRESENTACIÓN PROPORCIONAL. Escriba los votos para cada partido político, candidatura no registrada y votos nulos, súplicas y escriba el resultado en TOTAL. En caso de no recibir votos para algún partido político o candidatura no registrada, escriba ceros. Copie estas cantidades del apartado 4 del cuadernillo.

5 TOTAL DE VOTOS DE LA ELECCIÓN PARA LAS DIPUTACIONES LOCALES DE REPRESENTACIÓN PROPORCIONAL SACADOS DE TODAS LAS URNAS. Escriba el total de votos de la elección para las Diputaciones Locales que se sacaron de todas las urnas. Copie esta cantidad del apartado 5 del cuadernillo.

6 COMPARATIVO DEL TOTAL DE PERSONAS QUE VOTARON Y EL TOTAL DE VOTOS DE DIPUTACIONES LOCALES DE REPRESENTACIÓN PROPORCIONAL SACADOS DE TODAS LAS URNAS. ¿Es igual el número total de personas y representantes que votaron del apartado 3 con el total de votos sacados de todas las urnas del apartado 5? Copie esta respuesta del apartado 6 del cuadernillo.

7 COMPARATIVO DEL TOTAL DE VOTOS DE DIPUTACIONES LOCALES DE REPRESENTACIÓN PROPORCIONAL SACADOS DE TODAS LAS URNAS Y EL TOTAL DE RESULTADOS DE LA VOTACIÓN. ¿Es igual el total de votos sacados de todas las urnas, del apartado 5 con el TOTAL de la votación? Copie esta respuesta del apartado 7 del cuadernillo.

8 ¿SE PRESENTARON INCIDENTES DURANTE EL ESCRUTINIO Y CÓMPUTO DE ESTA ELECCIÓN? Copie esta respuesta del apartado 8 del cuadernillo.

DESCRIBA BREVIEMENTE:
EN SU CASO, SE ESCRIBIERON EN HOJA(S) DE INCIDENTES, MISMA(S) QUE SE ANEXA(N) A LA PRESENTE ACTA.

9 MESA DIRECTIVA DE CASILLA. Escriba los nombres de las y los funcionarios de casilla presentes y asegúrese que firmen en su totalidad.

10 REPRESENTANTES DE PARTIDOS POLÍTICOS. Escriba los nombres de las y los representantes de partidos políticos, marque con "x" si es la o el propietario (P) o suplente (S) y asegúrese que firmen en su totalidad.

CONSTANCIA DE CLAUSURA DE LA CASILLA Y RECIBO DE COPIA LEGIBLE

PROCESO ELECTORAL FEDERAL 2020-2021



5 REPRESENTANTES DE LOS PARTIDOS POLÍTICOS Y DE CANDIDATURAS INDEPENDIENTES.
Escriba los nombres de las y los representantes de los partidos políticos y de candidaturas independientes presentes, marque con "x" si es representante ante la casilla o general y si es propietario(a) (P) o suplente (S) y asegúrese de que firmen en su totalidad.

PARTIDO O CANDIDATURA	Marque con "x"		FIRMA
	ANTE LA CASILLA	GENERAL	

6 UNA VEZ LLENADA Y FIRMADA LA CONSTANCIA, INTRODUZCA:
1. EL ORIGINAL EN LA BOLSA QUE VA POR FUERA DEL PAQUETE ELECTORAL Y ENTREGUE
2. PRIMERA COPIA A LA O EL PRESIDENTE DE LA MESA DIRECTIVA DE CASILLA.
3. COPIA LEGIBLE A LAS Y LOS REPRESENTANTES DE PARTIDOS POLÍTICOS Y DE CANDIDATURAS INDEPENDIENTES, SEGÚN EL ORDEN DE REGISTRO.
SI ALGUNA O ALGUN REPRESENTANTE DE PARTIDO POLÍTICO O DE CANDIDATURA INDEPENDIENTE SOLICITA SE EXTIENDE EL PRESENTE, CON FUNDAMENTO EN LOS ARTÍCULOS 82, PÁRRAFOS 1 Y 2, 259, PÁRRAFOS 4 Y 5, 261, PÁRRAFO 1, INCISO B), 296, PÁRRAFO 1, INCISO A), Y ANEXO 4.1, APARTADO A), NUMERAL 1 DEL REGLAMENTO DE ELECCIONES, ARTÍCULO 150, PÁRRAFO 1, INCISO A), Y ANEXO 4.1, APARTADO A), NUMERAL 1 DEL REGLAMENTO DE ELECCIONES.

3 CLAUSURA DE LA CASILLA. Conteste.
Habiéndose formado el paquete electoral con el expediente y bolsas correspondientes, así como en su caso, las listas nominales entregadas por los representantes de los partidos políticos y de candidaturas independientes, la o el Secretario de la mesa directiva de casilla hace constar que, siendo las _____ horas del día _____ de junio de 2021, se clausuró la casilla y, bajo la responsabilidad de la o del Presidente de la mesa directiva de casilla, se hará entrega del paquete electoral al Consejo Distrital o al Centro de Recepción y Traslado que le corresponda por conducto de:

ELECCIÓN FEDERAL. Marque con "x"

PRESIDENTE/A 1er. SECRETARIO/A

2o. SECRETARIO/A 1er. ESCRUTADOR/A

2o. ESCRUTADOR/A 3er. ESCRUTADOR/A

En compañía de las y los representantes de los partidos políticos y de candidaturas independientes que se indican: **Marque con "x"**

4 MESA DIRECTIVA DE CASILLA. Escriba los nombres de las y los funcionarios de casilla y asegúrese de que firmen en su totalidad.

CARGO	NOMBRE COMPLETO	FIRMA
PRESIDENTE/A		
1er. SECRETARIO/A		
2o. SECRETARIO/A		
1er. ESCRUTADOR/A		
2o. ESCRUTADOR/A		
3er. ESCRUTADOR/A		

1 ESCRIBA FUERTE EN EL RECIBO CON PLUMA NEGRA, PARA QUE TODAS LAS COPIAS SE PUEDAN LEER Y SIGA CADA UNA DE LAS INSTRUCCIONES.
DATOS DE LA CASILLA. Copie y anote la información de su nombramiento.

ENTIDAD FEDERATIVA: _____ DISTRITO: _____

MUNICIPIO O ALCALDÍA: _____

LA CASILLA SE INSTALÓ EN: _____ SECCIÓN: _____ (con número)

TIPO DE CASILLA

BÁSICA CONTINGENTE EXTRA ORDINARIA ESPECIAL

Marque con "x" ESCRIBA EL NÚMERO ESCRIBA EL NÚMERO ESCRIBA EL NÚMERO

2 COPIAS LEGIBLES DE LAS ACTAS ENTREGADAS A LAS Y LOS REPRESENTANTES DE LOS PARTIDOS POLÍTICOS Y DE CANDIDATURAS INDEPENDIENTES. Marque con "x" en los cuadros de las actas y documentos cuyas copias fueron entregadas a las y los representantes de los partidos políticos y de candidaturas independientes. Marque en su caso, con "x" en el cuadro de acuse de la devolución de la Lista Nominal, entregado a las y los representantes que devolvieron las listas nominales.

PARTIDO O CANDIDATURA	ACTA DE LA JORNADA ELECTORAL	ACTAS DE ESCRUTINIO Y CÓMPUTO DE LA ELECCIÓN DE DIPUTACIONES FEDERALES	ACTA DE LAS ELECCIONES EN TRÁNSITO EN LAS CASILLAS ESPECIALES	HOJA DE INCIDENTES	CONSTANCIA DE CLAUSURA DE LA CASILLA	EN SU CASO, ACUSE DE LA DEVOLUCIÓN DE LA LISTA NOMINAL DE ELECCIONES

DESTINO: ORIGINAL PARA LA BOLSA QUE VA POR FUERA DEL PAQUETE ELECTORAL

Constancia de Clausura de casilla local

PROCESO ELECTORAL
ESTATAL ORDINARIO
CONCURRENTE
2020-2021
Instituto Electoral del Estado
de Puebla

CONSTANCIA DE CLAUSURA DE LA CASILLA Y RECIBO DE COPIA LEGIBLE

1 **ESCRIBA FUERTE EN EL RECIBO CON PLUMA NEGRA, PARA QUE TODAS LAS COPIAS SE PUE DAN LEER Y SIGA CADA UNA DE LAS INSTRUCCIONES.**
1 DATOS DE LA CASILLA. Copie y anote la información de su nombramiento.
 ENTIDAD FEDERATIVA: PUEBLA
 MUNICIPIO: _____
 DISTRITO ELECTORAL LOCAL: _____
 SECCIÓN: _____ (Con número)

LA CASILLA SE INSTALÓ EN: _____
(Escriba la calle, número, colonia, localidad o lugar)

2 **COPIAS LEGIBLES DE LAS ACTAS ENTREGADAS A LAS Y LOS REPRESENTANTES DE LOS PARTIDOS POLÍTICOS Y DE CANDIDATURAS INDEPENDIENTES.** Marque con "X" en los cuadros de las actas y de documentos cuyas copias fueron entregadas a las y los representantes de los partidos políticos y de candidaturas independientes. Marque en su caso, con "X" en el cuadro de acuse de la devolución de la Lista Nominal, entregado a las y los representantes que devolvieron las listas nominales.

PARTIDO CANDIDATURA	ACTA DE ESCRUTINIO Y CUADRO DE LA ELECCIÓN DE OPONENTES LOCALES	ACTA DE ESCRUTINIO DE MAYORÍA RELATIVA PARA CANDIDATOS INDEPENDIENTES	CONSTANCIA DE RECIBO DE LA CASILLA	EN SU CASO, DEVOLUCIÓN DE LA LISTA NOMINAL	
				ACTA DE ELECTORES INDEPENDIENTES	ACTA DE ELECTORES DEPARTAMENTALES
	<input type="checkbox"/>	<input type="checkbox"/>	<input type="checkbox"/>	<input type="checkbox"/>	<input type="checkbox"/>
	<input type="checkbox"/>	<input type="checkbox"/>	<input type="checkbox"/>	<input type="checkbox"/>	<input type="checkbox"/>
	<input type="checkbox"/>	<input type="checkbox"/>	<input type="checkbox"/>	<input type="checkbox"/>	<input type="checkbox"/>
	<input type="checkbox"/>	<input type="checkbox"/>	<input type="checkbox"/>	<input type="checkbox"/>	<input type="checkbox"/>
	<input type="checkbox"/>	<input type="checkbox"/>	<input type="checkbox"/>	<input type="checkbox"/>	<input type="checkbox"/>
	<input type="checkbox"/>	<input type="checkbox"/>	<input type="checkbox"/>	<input type="checkbox"/>	<input type="checkbox"/>
	<input type="checkbox"/>	<input type="checkbox"/>	<input type="checkbox"/>	<input type="checkbox"/>	<input type="checkbox"/>
	<input type="checkbox"/>	<input type="checkbox"/>	<input type="checkbox"/>	<input type="checkbox"/>	<input type="checkbox"/>
	<input type="checkbox"/>	<input type="checkbox"/>	<input type="checkbox"/>	<input type="checkbox"/>	<input type="checkbox"/>
	<input type="checkbox"/>	<input type="checkbox"/>	<input type="checkbox"/>	<input type="checkbox"/>	<input type="checkbox"/>
	<input type="checkbox"/>	<input type="checkbox"/>	<input type="checkbox"/>	<input type="checkbox"/>	<input type="checkbox"/>
	<input type="checkbox"/>	<input type="checkbox"/>	<input type="checkbox"/>	<input type="checkbox"/>	<input type="checkbox"/>
	<input type="checkbox"/>	<input type="checkbox"/>	<input type="checkbox"/>	<input type="checkbox"/>	<input type="checkbox"/>
	<input type="checkbox"/>	<input type="checkbox"/>	<input type="checkbox"/>	<input type="checkbox"/>	<input type="checkbox"/>
	<input type="checkbox"/>	<input type="checkbox"/>	<input type="checkbox"/>	<input type="checkbox"/>	<input type="checkbox"/>
	<input type="checkbox"/>	<input type="checkbox"/>	<input type="checkbox"/>	<input type="checkbox"/>	<input type="checkbox"/>
	<input type="checkbox"/>	<input type="checkbox"/>	<input type="checkbox"/>	<input type="checkbox"/>	<input type="checkbox"/>
	<input type="checkbox"/>	<input type="checkbox"/>	<input type="checkbox"/>	<input type="checkbox"/>	<input type="checkbox"/>
	<input type="checkbox"/>	<input type="checkbox"/>	<input type="checkbox"/>	<input type="checkbox"/>	<input type="checkbox"/>
	<input type="checkbox"/>	<input type="checkbox"/>	<input type="checkbox"/>	<input type="checkbox"/>	<input type="checkbox"/>
	<input type="checkbox"/>	<input type="checkbox"/>	<input type="checkbox"/>	<input type="checkbox"/>	<input type="checkbox"/>
	<input type="checkbox"/>	<input type="checkbox"/>	<input type="checkbox"/>	<input type="checkbox"/>	<input type="checkbox"/>
	<input type="checkbox"/>	<input type="checkbox"/>	<input type="checkbox"/>	<input type="checkbox"/>	<input type="checkbox"/>
	<input type="checkbox"/>	<input type="checkbox"/>	<input type="checkbox"/>	<input type="checkbox"/>	<input type="checkbox"/>
	<input type="checkbox"/>	<input type="checkbox"/>	<input type="checkbox"/>	<input type="checkbox"/>	<input type="checkbox"/>
	<input type="checkbox"/>	<input type="checkbox"/>	<input type="checkbox"/>	<input type="checkbox"/>	<input type="checkbox"/>
	<input type="checkbox"/>	<input type="checkbox"/>	<input type="checkbox"/>	<input type="checkbox"/>	<input type="checkbox"/>
	<input type="checkbox"/>	<input type="checkbox"/>	<input type="checkbox"/>	<input type="checkbox"/>	<input type="checkbox"/>
	<input type="checkbox"/>	<input type="checkbox"/>	<input type="checkbox"/>	<input type="checkbox"/>	<input type="checkbox"/>

3 **CLAUSURA DE LA CASILLA.** Conteste.
 Habiéndose formado el paquete electoral con el expediente y bolsas correspondientes, así como en su caso, las listas nominales entregadas por los representantes de los partidos políticos y de candidaturas independientes, la o el Secretario de la mesa directiva de casilla hace constar que, siendo las _____ horas del día _____ de junio de 2021, se clausuró la casilla y, bajo la responsabilidad de la o del Presidente de la mesa directiva de casilla, se hará entrega del paquete electoral al Consejo Municipal, Consejo Distrital o al Centro de Recepción y Traslado que le corresponda por conducto de:

ELECCIÓN LOCAL. Marque con "M"
a quien va al Consejo Municipal
y con "D" a quien va al Consejo Distrital

PRESIDENTE/A 1er. SECRETARIO/A 1er. ESCRUTADOR/A
 2o. SECRETARIO/A 2o. ESCRUTADOR/A 3er. ESCRUTADOR/A

En compañía de las y los representantes de los partidos políticos y de candidaturas independientes que se indican: **Marque con "X"**

	<input type="checkbox"/>		<input type="checkbox"/>		<input type="checkbox"/>		<input type="checkbox"/>		<input type="checkbox"/>		<input type="checkbox"/>		<input type="checkbox"/>		<input type="checkbox"/>		<input type="checkbox"/>		<input type="checkbox"/>
	<input type="checkbox"/>		<input type="checkbox"/>		<input type="checkbox"/>		<input type="checkbox"/>		<input type="checkbox"/>		<input type="checkbox"/>		<input type="checkbox"/>		<input type="checkbox"/>		<input type="checkbox"/>		<input type="checkbox"/>

5 **REPRESENTANTES DE LOS PARTIDOS POLÍTICOS Y DE CANDIDATURAS INDEPENDIENTES.**
Escriba los nombres de las y los representantes de los partidos políticos y de candidaturas independientes presentes, marque con "X" si es representante ante la casilla o general y si es propietario/a (P) o suplente (S) y asegúrese de que firmen en su totalidad.

PARTIDO O CANDIDATURA	NOMBRE COMPLETO	ANTE GENERAL CORRELA	P	S	FIRMA	Marque con "X" si es propietario/a (P) o suplente (S)	Marque con "X" si es representante ante la casilla o general

4 **MESA DIRECTIVA DE CASILLA.** Escriba los nombres de las y los funcionarios de casilla y asegúrese de que firmen en su totalidad.

CARGO	NOMBRE COMPLETO	FIRMA
PRESIDENTE/A		
1er. SECRETARIO/A		
2o. SECRETARIO/A		
1er. ESCRUTADOR/A		
2o. ESCRUTADOR/A		
3er. ESCRUTADOR/A		

6 **UNA VEZ LLENADA Y FIRMADA LA CONSTANCIA, INTRODUZCA:**
1. EL ORIGINAL EN LA BOLSA QUE VA POR FUERA DEL PAQUETE ELECTORAL DISTRICTAL Y ENTREGUE;
2. PRIMERA COPIA A LA O EL PRESIDENTE DE LA MESA DIRECTIVA DE CASILLA.
3. COPIA LEGIBLE A LAS Y LOS REPRESENTANTES DE PARTIDOS POLÍTICOS Y DE CANDIDATURAS INDEPENDIENTES, SEGÚN EL ORDEN DE REGISTRO.
SI ALGUNA O ALGUN REPRESENTANTE DE PARTIDO POLÍTICO O DE CANDIDATURA INDEPENDIENTE SOLICITA TOMAR UNA FOTOGRAFÍA DEL ORIGINAL DEL ACTA, USTED DEBE PERMITIRSELO.
SE EXTIENDE EL PRESENTE CON FUNDAMENTO EN EL ARTÍCULO 299 Y DEMÁS APLICABLES DEL CÓDIGO DE INSTITUCIONES Y PROCESOS ELECTORALES DEL ESTADO DE PUEBLA.

DESTINO: ORIGINAL PARA LA BOLSA QUE VA POR FUERA DEL PAQUETE ELECTORAL.

Regidurías a elegir por Municipio.

De acuerdo con la Ley Orgánica Municipal³, las Regidurías se asignarán conforme a lo siguiente:



³ Artículos 46 y 47 de la Ley Orgánica Municipal del estado de Puebla.

