

INFORME ESTATAL DE MONITOREO



Proceso Electoral Extraordinario Acajete y Cuapiaxtla de Madero, Puebla

Del 3 al 6 de julio de 2014

Contenido

I. Resumen General.	4
Señales monitoreadas para el Proceso Electoral Extraordinario.	4
II. Resultados del monitoreo del 3 al 6 de julio de 2014.	4
a) Cumplimiento General:.....	4
b) Cumplimiento por Emisora:	5
c) Cumplimiento por Autoridad Electoral.	5
d) Promocionales Excedentes	6
e) Consideraciones del periodo.	7
III. Resultados del monitoreo desde el inicio de precampaña y hasta el 6 de julio de 2014.	8
a) Cumplimiento Acumulado por emisora.	8
b) Cumplimiento Acumulado por Partido Político.	9
c) Cumplimiento Acumulado por Autoridad Electoral.	10

Presentación

En observancia a lo establecido en el artículo 7, inciso m), del Reglamento de Sesiones del Comité de Radio y Televisión, que estipula que la Dirección Ejecutiva de Prerrogativas y Partidos Políticos deberá rendir informes semanales del monitoreo durante los Procesos Electorales.

El presente informe, tiene como objeto dar cuenta del cumplimiento por parte de los concesionarios y permisionarios de Radio y Televisión monitoreado en el CEVEM de San Pedro Cholula y Zacatelco, respecto a la transmisión de los promocionales pautados de partidos políticos y autoridades electorales, para el *Proceso Electoral Extraordinario en los municipios de Acajete y Cuapixtla de Madero, Puebla* durante el periodo del **3 al 6 de julio de 2014**, así como del porcentaje de promocionales originalmente calificados como no transmitidos y sobre los cuales se presentó oficio de reprogramación en el mismo periodo.

Etapas del Proceso Electoral Local

Precampaña	Intercampaña	Campaña	Periodo de Reflexión	Jornada Electoral
Del 5 al 22 de mayo	Del 23 de mayo al 4 de junio	Del 5 de junio al 2 de julio	Del 3 al 5 de julio	6 de julio

Nota: Para el presente Proceso Electoral Extraordinario, fueron asignados Tiempos del Estado en Radio y Televisión a partir del día 5 de mayo de 2014, de la etapa de Precampaña.

El informe se divide en los siguientes apartados principales:

- Resumen General.
- Resultados del monitoreo del 3 al 6 de julio de 2014.
- Resultados del monitoreo desde el inicio de precampaña hasta el 6 de julio de 2014.

I. Resumen General.

Señales monitoreadas para el Proceso Electoral Extraordinario.

La verificación y monitoreo de la transmisión de la señal, se realiza a través de los Centros de Verificación y Monitoreo (CEVEM) ubicados en San Pedro Cholula y Zacatelco:

Distribución de señales por CEVEM

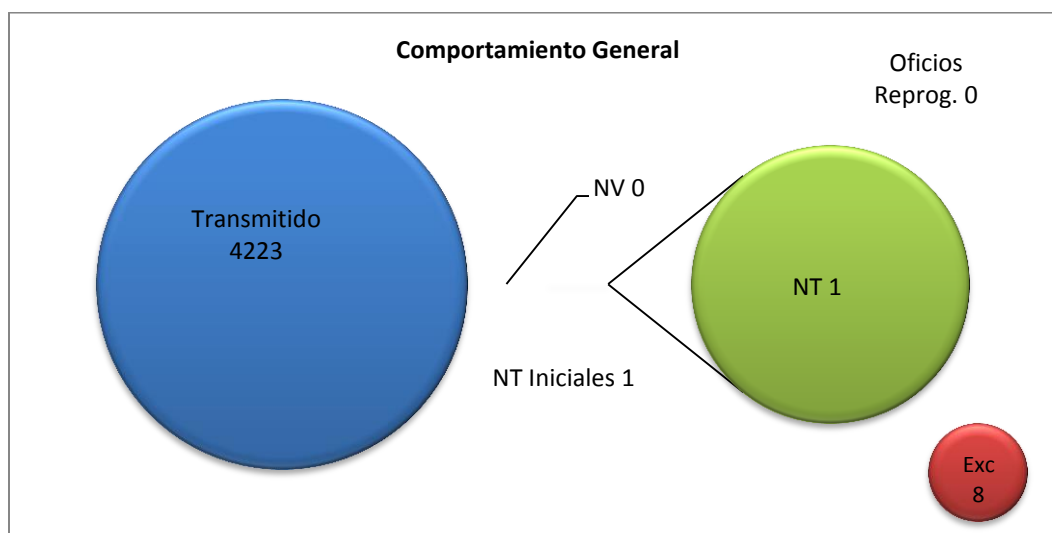
No. CEVEM	CEVEM	AM	FM	TELEVISION	Total por CEVEM
99	SAN PEDRO CHOLULA	7	2	1	10
135	ZACATELCO	1	0	0	1
	TOTAL	8	2	1	11

II. Resultados del monitoreo del 3 al 6 de julio de 2014.

a) Cumplimiento General:

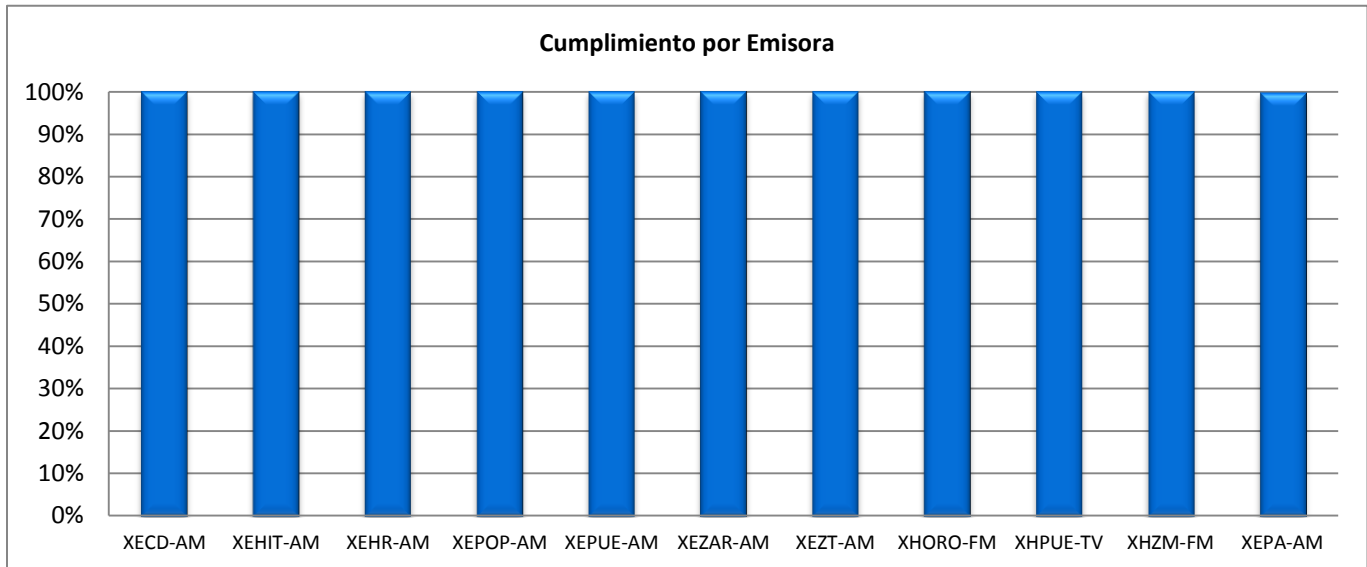
Promocionales Pautados	Promocionales No Verificados	Promocionales Verificados	Promocionales Transmitidos	Promocionales No Transmitidos	% Cumplimiento
4,224	0	4,224	4,223	1	99.98%

Durante el periodo reportado, se transmitieron **4,223** promocionales, de un total de **4,224** que fueron verificados, lo que representa un **99.98%** de cumplimiento.



b) Cumplimiento por Emisora:

A continuación se presenta a detalle el cumplimiento de las emisoras monitoreadas.



Emisoras monitoreadas y porcentaje de cumplimiento para el periodo reportado:

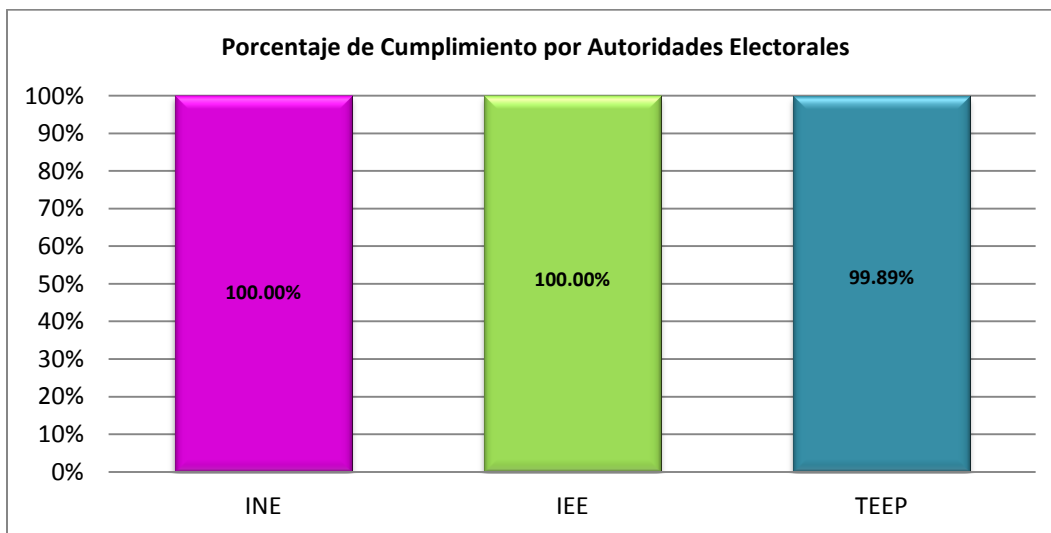
No.	Emisora	Nombre Comercial	% Cumplimiento
1	XECD-AM	XECD FÓRMULA 1170 AM	100%
2	XEHIT-AM	Radio Felicidad	100%
3	XEHR-AM	RADIO ACIR	100%
4	XEPOP-AM	LA MOVIDITA	100%
5	XEPUE-AM	MEXICANA	100%
6	XEZAR-AM	BONITA	100%
7	XEZT-AM	LA LEY	100%
8	XHORO-FM	RADYO ORO	100%
9	XHPUE-TV	Televisión, Radio y Tecnologías Digitales	100%
10	XHZM-FM	ULTRA 92.5	100%
11	XEPA-AM	LA NUEVA DIEZ	99.74%

c) Cumplimiento por Autoridad Electoral.

Durante el periodo reportado, fueron verificados **4,224** promocionales de Autoridades Electorales, de los cuales se comprobó la transmisión de un total de **4,223**, lo que representa un **99.98%** de cumplimiento.

Detalle del cumplimiento por Autoridad Electoral

CALIFICACION	ACTOR			TOTAL
	INE	IEE	TEEP	
Pautados	1,672	1,672	880	4,224
No Verificados	0	0	0	0
% No Verificados	0.00%	0.00%	0.00%	0.00%
Promocionales verificados	1,672	1,672	880	4,224
Transmitido Conforme a Pauta	1,593	1,607	841	4,041
% Transmitido Conforme a Pauta	95.28%	96.11%	95.57%	95.67%
Diferente Versión	22	9	0	31
% Diferente Versión	1.32%	0.54%	0.00%	0.73%
Fuera de Horario	26	32	21	79
% Fuera de Horario	1.56%	1.91%	2.39%	1.87%
Fuera de Orden	31	24	17	72
% Fuera de Orden	1.85%	1.44%	1.93%	1.70%
No Transmitido	0	0	1	1
% No Transmitido	0.00%	0.00%	0.11%	0.02%

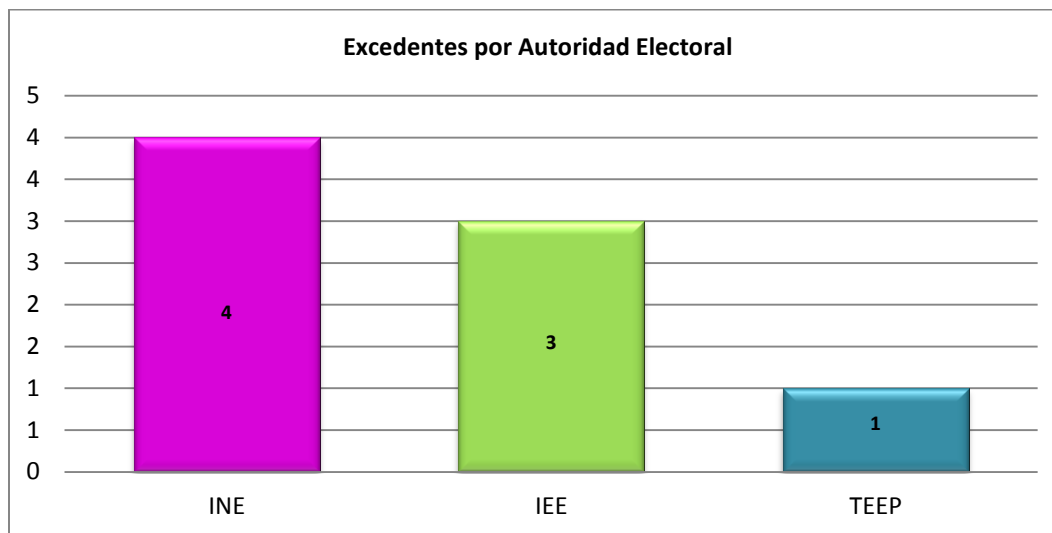


d) Promocionales Excedentes

Durante el periodo comprendido del **3 al 6 de julio de 2014**, se detectaron **8** promocionales excedentes, los **8** correspondientes a autoridades electorales; situación que refleja incumplimiento a la pauta por parte de algunas emisoras, como se detalla a continuación:

Excedentes por emisora y actor político

Emisora	IEE	INE	TEEP	Total general
XEZAR-AM-920	1	2	0	3
XHORO-FM-94.9	1	2	1	4
XHZM-FM-92.5	1	0	0	1
Total	3	4	1	8



e) Consideraciones del periodo.

El presente periodo totaliza **4,223** detecciones, mismas que se encuentran respaldadas por el Sistema Integral de Verificación y Monitoreo. Tomando en cuenta que el número de promocionales verificados es de **4,224**, el resultado de verificación se detalla a continuación:

DESCRIPCIÓN	NÚMERO DE PROMOCIONALES	PORCENTAJE
Promocionales Transmitidos*	4,223	99.98%
Promocionales No Transmitidos***	1	0.02%
Promocionales Verificados	4,224	100%

*El número de promocionales transmitidos contempla las detecciones calificadas como Conforme a Pauta, Diferente Versión, Fuera de orden y Fuera de Horario.

**El cumplimiento de las reprogramaciones ofrecidas a través de los oficios de las emisoras, se verificará de acuerdo a los plazos establecidos en el art 52 y 58 de Reglamento de Radio y Televisión en Materia Electoral, por lo que el porcentaje de cumplimiento se verá reflejado hasta los 7 o 14 días posteriores a la omisión.

***El número de promocionales no transmitidos puede variar en funciones de la recepción de oficios de reprogramación por parte de las emisoras y de requerimientos realizados a éstas por parte de la autoridad electoral.

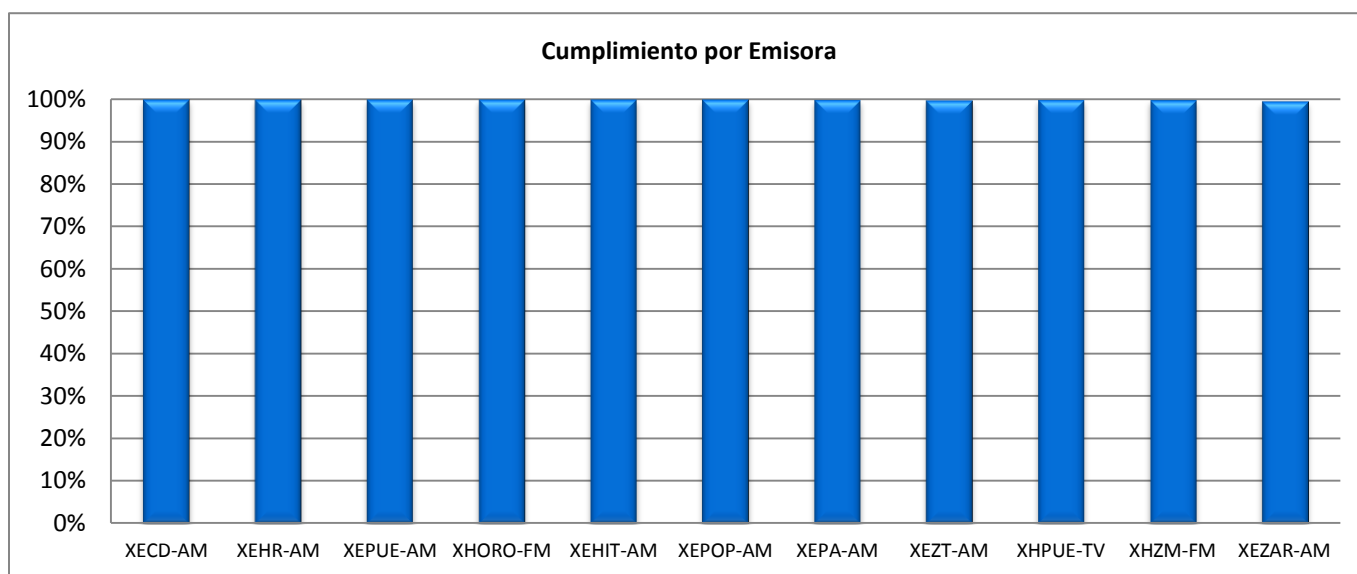
III. Resultados del monitoreo desde el inicio de precampaña y hasta el 6 de julio de 2014.




Desde el inicio de precampañas al pasado 6 de julio, se han transmitido **65 mil 065** promocionales, de un total de **65 mil 117** promocionales verificados, lo que representa un **99.92%** de cumplimiento.

Promocionales Pautados	Promocionales No Verificados	Promocionales Verificados	Promocionales Transmitidos	Promocionales No Transmitidos	% Cumplimiento
65,219	102	65,117	65,065	52	99.92%

a) Cumplimiento Acumulado por emisora.

A continuación se presenta a detalle el cumplimiento acumulado de las **11** emisoras monitoreadas.



 Emisoras obligadas a bloquear de Televisa con base en el acuerdo CG117/2012
 Emisoras obligadas a bloquear de TV Azteca con base en el acuerdo CG117/2012
 Emisoras origen de radio y TV

Detalle del Cumplimiento por Emisora

Emisora	Promocionales Pautados	Promocionales No Verificados	Promocionales Verificados	Promocionales Transmitidos	Promocionales No Transmitidos	% Cumplimiento
XECD-AM	5,929	0	5,929	5,929	0	100.00%
XEHR-AM	5,929	0	5,929	5,929	0	100.00%
XEPUE-AM	5,929	67	5,862	5,862	0	100.00%
XHORO-FM	5,929	1	5,928	5,928	0	100.00%
XEHIT-AM	5,929	0	5,929	5,928	1	99.98%
XEPOP-AM	5,929	0	5,929	5,928	1	99.98%
XEPA-AM	5,929	0	5,929	5,926	3	99.95%
XEZT-AM	5,929	0	5,929	5,918	11	99.81%

Emisora	Promocionales Pautados	Promocionales No Verificados	Promocionales Verificados	Promocionales Transmitidos	Promocionales No Transmitidos	% Cumplimiento
XHPUE-TV	5,929	0	5,929	5,927	2	99.97%
XHZM-FM	5,929	3	5,926	5,919	7	99.88%
XEZAR-AM	5,929	31	5,898	5,871	27	99.54%
TOTAL	65,219	102	65,117	65,065	52	99.92%

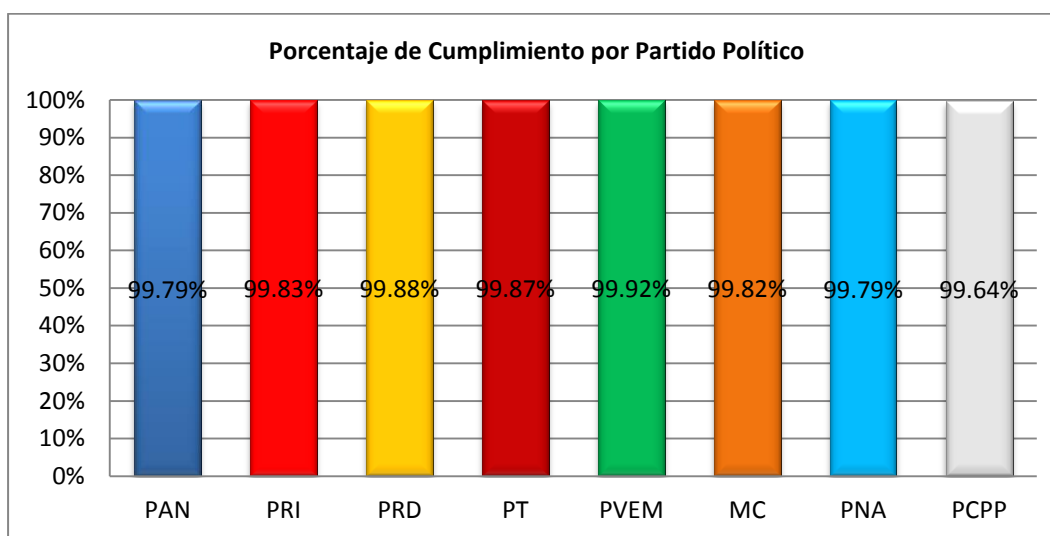
b) Cumplimiento Acumulado por Partido Político.

Desde el inicio de precampañas, han sido verificados **14 mil 468** promocionales de Partidos Políticos, de los cuales han sido transmitidos **14 mil 443**, lo que representa un **99.83%** de cumplimiento.

Detalle del cumplimiento por Partido Político

Partido Político	Promocionales Pautados	Promocionales No Verificados	Promocionales Verificados	Promocionales Transmitidos	Promocionales No Transmitidos	% Cumplimiento
PAN	2,860	2	2,858	2,852	6	99.79%
PRI	4,015	7	4,008	4,001	7	99.83%
PRD	1,650	3	1,647	1,645	2	99.88%
PT	1,584	2	1,582	1,580	2	99.87%
PVEM	1,221	1	1,220	1,219	1	99.92%
MC	1,133	1	1,132	1,130	2	99.82%
PNA	1,463	2	1,461	1,458	3	99.79%
PCPP	561	1	560	558	2	99.64%
PSI	0	0	0	0	0	0.00%
TOTAL	14,487	19	14,468	14,443	25	99.83%

Nota: El partido PSI, no se contempla en la gráfica anterior debido a que no entregó material para su transmisión.

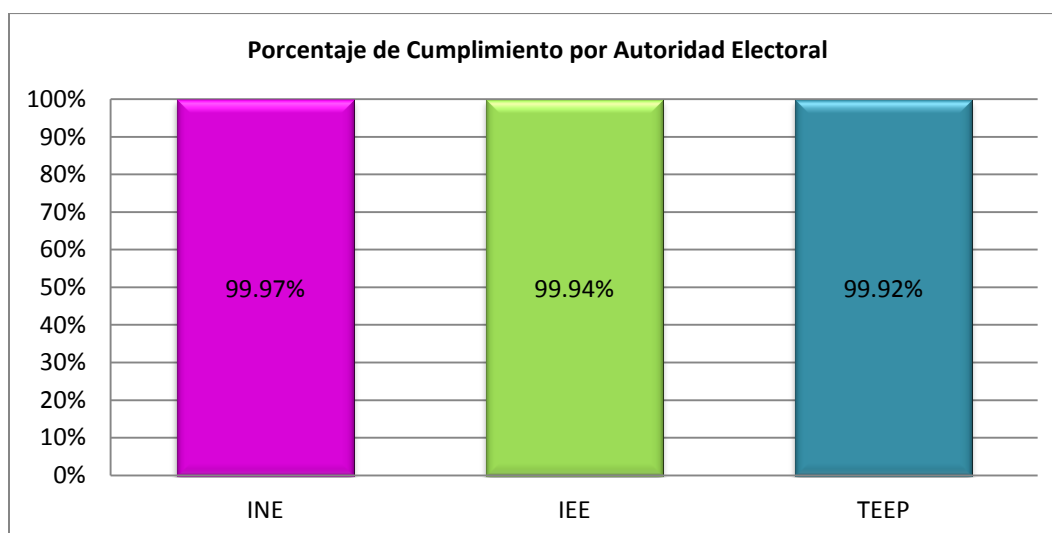


Nota: El partido PSI, no se contempla en la gráfica anterior debido a que no entregó material para su transmisión.

c) Cumplimiento Acumulado por Autoridad Electoral.

Desde el inicio de precampañas, han sido verificados **50 mil 649** promocionales de Autoridades Electorales, de los cuales han sido transmitidos **50 mil 622**, lo que representa un **99.95%** de cumplimiento.

Autoridad Electoral	Promocionales Pautados	Promocionales No Verificados	Promocionales Verificados	Promocionales Transmitidos	Promocionales No Transmitidos	% Cumplimiento
INE	20,284	32	20,252	20,246	6	99.97%
IEE	20,240	35	20,205	20,192	13	99.94%
TEEP	10,208	16	10,192	10,184	8	99.92%
TOTAL	50,732	83	50,649	50,622	27	99.95%



A través del Sistema Integral de Verificación y Monitoreo, se tiene acceso permanente mediante la dirección <http://10.0.50.15/CRT/disponible> en la red INE, para consultar los testigos de grabación que acreditan y sustentan la información contenida en este informe.

DIRECCIÓN EJECUTIVA DE PRERROGATIVAS Y PARTIDOS POLÍTICOS
DIRECCIÓN DE VERIFICACIÓN Y MONITOREO
ANEXO 1 DEL INFORME DE MONITOREO

DETALLE DEL MONITOREO

PUEBLA

FECHA DE REPORTE: 03/07/2014 AL 06/07/2014

NO	PLAZA	DISTRITO	EMISORA	DETALLE DE MONITOREO	IEE	INE	TEEP	TOTAL POR CALIFICACIÓN			
1				PROMOCIONALES PAUTADOS (A)	152	152	80	384			
2				NO VERIFICADOS POR PROBLEMAS TÉCNICOS (B)	0	0	0	0			
3				PROMOCIONALES VERIFICADOS (A-B)	152	152	80	384			
4				PROMOCIONALES TRANSMITIDOS (C)	152	152	80	384			
5				TRANSMITIDO CONFORME PAUTA	144	146	73	363			
6	SAN PEDRO CHOLULA	CHOLULA DE RIVADAVIA	XECD-AM - 1170 - XECD Radio Oro 1170 AM "Radio Puebla, S.A."	DIFERENTE VERSIÓN	1	0	0	1			
7				FUERA DE HORARIO	4	3	5	12			
8				FUERA DE ORDEN	3	3	2	8			
9				NO TRANSMITIDOS (D)	0	0	0	0			
10				% PROMOCIONALES PROBLEMAS TÉCNICOS (B/A)	0%	0%	0%	0.00%			
11				% PROMOCIONALES NO TRANSMITIDOS (D/(A-B))	0%	0%	0%	0.00%			
12				% PROMOCIONALES TRANSMITIDOS (C/(A-B))	100.00%	100.00%	100.00%	100.00%			
RESUMEN DE CUMPLIMIENTO DE LA EMISORA XECD-AM - 1170 - XECD Radio Oro 1170 AM "Radio Puebla, S.A."											
13							PROMOCIONALES PAUTADOS (A)	152	152	80	384
14				NO VERIFICADOS POR PROBLEMAS TÉCNICOS (B)	0	0	0	0			
15				PROMOCIONALES VERIFICADOS (A-B)	152	152	80	384			
16				PROMOCIONALES TRANSMITIDOS (C)	152	152	80	384			
17				TRANSMITIDO CONFORME PAUTA	149	150	79	378			
18	SAN PEDRO CHOLULA	CHOLULA DE RIVADAVIA	XEHR-AM - 1090 - La HR "Empresa Radiodifusora de Puebla XEHR, S.A. de C.V."	DIFERENTE VERSIÓN	0	0	0	0			
19				FUERA DE HORARIO	3	2	1	6			
20				FUERA DE ORDEN	0	0	0	0			
21				NO TRANSMITIDOS (D)	0	0	0	0			
22				% PROMOCIONALES PROBLEMAS TÉCNICOS (B/A)	0%	0%	0%	0.00%			
23				% PROMOCIONALES NO TRANSMITIDOS (D/(A-B))	0%	0%	0%	0.00%			
24				% PROMOCIONALES TRANSMITIDOS (C/(A-B))	100.00%	100.00%	100.00%	100.00%			
RESUMEN DE CUMPLIMIENTO DE LA EMISORA XEHR-AM - 1090 - La HR "Empresa Radiodifusora de Puebla XEHR, S.A. de C.V."											
25							PROMOCIONALES PAUTADOS (A)	152	152	80	384
26				NO VERIFICADOS POR PROBLEMAS TÉCNICOS (B)	0	0	0	0			
27				PROMOCIONALES VERIFICADOS (A-B)	152	152	80	384			
28				PROMOCIONALES TRANSMITIDOS (C)	152	152	79	383			
29				TRANSMITIDO CONFORME PAUTA	147	147	77	371			
30	SAN PEDRO CHOLULA	CHOLULA DE RIVADAVIA	XEPA-AM - 1010 - Ke buena 1010 AM "Jose Asef Hanan Badri"	DIFERENTE VERSIÓN	1	1	0	2			
31				FUERA DE HORARIO	4	4	2	10			
32				FUERA DE ORDEN	0	0	0	0			
33				NO TRANSMITIDOS (D)	0	0	1	1			
34				% PROMOCIONALES PROBLEMAS TÉCNICOS (B/A)	0%	0%	0%	0.00%			
35				% PROMOCIONALES NO TRANSMITIDOS (D/(A-B))	0%	0%	1.25%	0.42%			
36				% PROMOCIONALES TRANSMITIDOS (C/(A-B))	100.00%	100.00%	98.75%	99.58%			
RESUMEN DE CUMPLIMIENTO DE LA EMISORA XEPA-AM - 1010 - Ke buena 1010 AM "Jose Asef Hanan Badri"											
37							PROMOCIONALES PAUTADOS (A)	152	152	80	384
38				NO VERIFICADOS POR PROBLEMAS TÉCNICOS (B)	0	0	0	0			
39				PROMOCIONALES VERIFICADOS (A-B)	152	152	80	384			
40				PROMOCIONALES TRANSMITIDOS (C)	152	152	80	384			
41				TRANSMITIDO CONFORME PAUTA	149	150	79	378			
42	SAN PEDRO CHOLULA	CHOLULA DE RIVADAVIA	XEPOP-AM - 1120 - Radio Formula	DIFERENTE VERSIÓN	0	0	0	0			

NO	PLAZA	DISTRITO	EMISORA	DETALLE DE MONITOREO	IEE	INE	TEEP	TOTAL POR CALIFICACIÓN
43	SAN PEDRO CHOLULA	CHOLULA DE RIVADAVIA	"XEPOP, S.A. de C.V."	FUERA DE HORARIO	3	2	1	6
44				FUERA DE ORDEN	0	0	0	0
45				NO TRANSMITIDOS (D)	0	0	0	0
46				% PROMOCIONALES PROBLEMAS TÉCNICOS (B/A)	0%	0%	0%	0.00%
47				% PROMOCIONALES NO TRANSMITIDOS (D/(A-B))	0%	0%	0%	0.00%
48				% PROMOCIONALES TRANSMITIDOS (C/(A-B))	100.00%	100.00%	100.00%	100.00%
RESUMEN DE CUMPLIMIENTO DE LA EMISORA XEPOP-AM - 1120 - Radio Formula "XEPOP, S.A. de C.V."								
49				PROMOCIONALES PAUTADOS (A)	152	152	80	384
50				NO VERIFICADOS POR PROBLEMAS TÉCNICOS (B)	0	0	0	0
51				PROMOCIONALES VERIFICADOS (A-B)	152	152	80	384
52				PROMOCIONALES TRANSMITIDOS (C)	152	152	80	384
53				TRANSMITIDO CONFORME PAUTA	149	150	79	378
54	SAN PEDRO CHOLULA	CHOLULA DE RIVADAVIA	XEPUE-AM - 1210 - La Mexicana	DIFERENTE VERSIÓN	0	0	0	0
55			"Operadora de Radio de Puebla, S.A. de C.V."	FUERA DE HORARIO	3	2	1	6
56				FUERA DE ORDEN	0	0	0	0
57				NO TRANSMITIDOS (D)	0	0	0	0
58				% PROMOCIONALES PROBLEMAS TÉCNICOS (B/A)	0%	0%	0%	0.00%
59				% PROMOCIONALES NO TRANSMITIDOS (D/(A-B))	0%	0%	0%	0.00%
60				% PROMOCIONALES TRANSMITIDOS (C/(A-B))	100.00%	100.00%	100.00%	100.00%
RESUMEN DE CUMPLIMIENTO DE LA EMISORA XEPUE-AM - 1210 - La Mexicana "Operadora de Radio de Puebla, S.A. de C.V."								
61				PROMOCIONALES PAUTADOS (A)	152	152	80	384
62				NO VERIFICADOS POR PROBLEMAS TÉCNICOS (B)	0	0	0	0
63				PROMOCIONALES VERIFICADOS (A-B)	152	152	80	384
64				PROMOCIONALES TRANSMITIDOS (C)	152	152	80	384
65				TRANSMITIDO CONFORME PAUTA	149	147	78	374
66	SAN PEDRO CHOLULA	CHOLULA DE RIVADAVIA	XEZAR-AM - 920 - Bonita "Radio	DIFERENTE VERSIÓN	0	2	0	2
67			XEZAR, S.A. de C.V."	FUERA DE HORARIO	3	3	2	8
68				FUERA DE ORDEN	0	0	0	0
69				NO TRANSMITIDOS (D)	0	0	0	0
70				% PROMOCIONALES PROBLEMAS TÉCNICOS (B/A)	0%	0%	0%	0.00%
71				% PROMOCIONALES NO TRANSMITIDOS (D/(A-B))	0%	0%	0%	0.00%
72				% PROMOCIONALES TRANSMITIDOS (C/(A-B))	100.00%	100.00%	100.00%	100.00%
RESUMEN DE CUMPLIMIENTO DE LA EMISORA XEZAR-AM - 920 - Bonita "Radio XEZAR, S.A. de C.V."								
73				PROMOCIONALES PAUTADOS (A)	152	152	80	384
74				NO VERIFICADOS POR PROBLEMAS TÉCNICOS (B)	0	0	0	0
75				PROMOCIONALES VERIFICADOS (A-B)	152	152	80	384
76				PROMOCIONALES TRANSMITIDOS (C)	152	152	80	384
77				TRANSMITIDO CONFORME PAUTA	146	146	78	370
78	SAN PEDRO CHOLULA	CHOLULA DE RIVADAVIA	XEZT-AM - 1250 - La Mejor "Radio	DIFERENTE VERSIÓN	1	1	0	2
79			Principal, S.A. de C.V."	FUERA DE HORARIO	5	5	2	12
80				FUERA DE ORDEN	0	0	0	0
81				NO TRANSMITIDOS (D)	0	0	0	0
82				% PROMOCIONALES PROBLEMAS TÉCNICOS (B/A)	0%	0%	0%	0.00%
83				% PROMOCIONALES NO TRANSMITIDOS (D/(A-B))	0%	0%	0%	0.00%
84				% PROMOCIONALES TRANSMITIDOS (C/(A-B))	100.00%	100.00%	100.00%	100.00%
RESUMEN DE CUMPLIMIENTO DE LA EMISORA XEZT-AM - 1250 - La Mejor "Radio Principal, S.A. de C.V."								
85				PROMOCIONALES PAUTADOS (A)	152	152	80	384
86				NO VERIFICADOS POR PROBLEMAS TÉCNICOS (B)	0	0	0	0
87				PROMOCIONALES VERIFICADOS (A-B)	152	152	80	384
88				PROMOCIONALES TRANSMITIDOS (C)	152	152	80	384
89				TRANSMITIDO CONFORME PAUTA	143	141	71	355
90	SAN PEDRO CHOLULA	CHOLULA DE RIVADAVIA	XHORO-FM - 94.9 - Radyo Oro	DIFERENTE VERSIÓN	2	3	0	5
91			"Corporacion Radiofonica de	FUERA DE HORARIO	4	2	5	11
92			Puebla, S.A."	FUERA DE ORDEN	3	6	4	13
93				NO TRANSMITIDOS (D)	0	0	0	0
94				% PROMOCIONALES PROBLEMAS TÉCNICOS (B/A)	0%	0%	0%	0.00%
95				% PROMOCIONALES NO TRANSMITIDOS (D/(A-B))	0%	0%	0%	0.00%
96				% PROMOCIONALES TRANSMITIDOS (C/(A-B))	100.00%	100.00%	100.00%	100.00%
RESUMEN DE CUMPLIMIENTO DE LA EMISORA XHORO-FM - 94.9 - Radyo Oro "Corporacion Radiofonica de Puebla, S.A."								
97				PROMOCIONALES PAUTADOS (A)	152	152	80	384

NO	PLAZA	DISTRITO	EMISORA	DETALLE DE MONITOREO	IEE	INE	TEEP	TOTAL POR CALIFICACIÓN
98				NO VERIFICADOS POR PROBLEMAS TÉCNICOS (B)	0	0	0	0
99				PROMOCIONALES VERIFICADOS (A-B)	152	152	80	384
100				PROMOCIONALES TRANSMITIDOS (C)	152	152	80	384
101				TRANSMITIDO CONFORME PAUTA	152	152	80	384
102	SAN PEDRO CHOLULA	CHOLULA DE RIVADAVIA	XHPUE-TV - CANAL26 - Puebla Comunicaciones "Gobierno del Estado de Puebla"	DIFERENTE VERSIÓN	0	0	0	0
103				FUERA DE HORARIO	0	0	0	0
104				FUERA DE ORDEN	0	0	0	0
105				NO TRANSMITIDOS (D)	0	0	0	0
106				% PROMOCIONALES PROBLEMAS TÉCNICOS (B/A)	0%	0%	0%	0.00%
107				% PROMOCIONALES NO TRANSMITIDOS (D/(A-B))	0%	0%	0%	0.00%
108				% PROMOCIONALES TRANSMITIDOS (C/(A-B))	100.00%	100.00%	100.00%	100.00%
RESUMEN DE CUMPLIMIENTO DE LA EMISORA XHPUE-TV - CANAL26 - Puebla Comunicaciones "Gobierno del Estado de Puebla"								
109				PROMOCIONALES PAUTADOS (A)	152	152	80	384
110				NO VERIFICADOS POR PROBLEMAS TÉCNICOS (B)	0	0	0	0
111				PROMOCIONALES VERIFICADOS (A-B)	152	152	80	384
112				PROMOCIONALES TRANSMITIDOS (C)	152	152	80	384
113				TRANSMITIDO CONFORME PAUTA	129	114	67	310
114	SAN PEDRO CHOLULA	CHOLULA DE RIVADAVIA	XHZM-FM - 92.5 - Ultra 92.5 "Ultradigital Puebla, S.A. de C.V."	DIFERENTE VERSIÓN	3	14	0	17
115				FUERA DE HORARIO	2	2	2	6
116				FUERA DE ORDEN	18	22	11	51
117				NO TRANSMITIDOS (D)	0	0	0	0
118				% PROMOCIONALES PROBLEMAS TÉCNICOS (B/A)	0%	0%	0%	0.00%
119				% PROMOCIONALES NO TRANSMITIDOS (D/(A-B))	0%	0%	0%	0.00%
120				% PROMOCIONALES TRANSMITIDOS (C/(A-B))	100.00%	100.00%	100.00%	100.00%
RESUMEN DE CUMPLIMIENTO DE LA EMISORA XHZM-FM - 92.5 - Ultra 92.5 "Ultradigital Puebla, S.A. de C.V."								
121				PROMOCIONALES PAUTADOS (A)	152	152	80	384
122				NO VERIFICADOS POR PROBLEMAS TÉCNICOS (B)	0	0	0	0
123				PROMOCIONALES VERIFICADOS (A-B)	152	152	80	384
124				PROMOCIONALES TRANSMITIDOS (C)	152	152	80	384
125				TRANSMITIDO CONFORME PAUTA	150	150	80	380
126	ZACATELCO	ZACATELCO	XEHIT-AM - 1310 - Radio Felicidad "Radio Poblana, S.A. de C.V."	DIFERENTE VERSIÓN	1	1	0	2
127				FUERA DE HORARIO	1	1	0	2
128				FUERA DE ORDEN	0	0	0	0
129				NO TRANSMITIDOS (D)	0	0	0	0
130				% PROMOCIONALES PROBLEMAS TÉCNICOS (B/A)	0%	0%	0%	0.00%
131				% PROMOCIONALES NO TRANSMITIDOS (D/(A-B))	0%	0%	0%	0.00%
132				% PROMOCIONALES TRANSMITIDOS (C/(A-B))	100.00%	100.00%	100.00%	100.00%
RESUMEN DE CUMPLIMIENTO DE LA EMISORA XEHIT-AM - 1310 - Radio Felicidad "Radio Poblana, S.A. de C.V."								
PORCENTAJE TOTAL DE PROMOCIONALES TRANSMITIDOS POR ACTOR EN PUEBLA					100.00%	100.00%	99.89%	99.98%

(* No existen promocionales pautados para este actor durante el periodo reportado