



INSTITUTO ELECTORAL DEL ESTADO

CUENTA PUBLICA

OCTUBRE 2012

INSTITUTO ELECTORAL DEL ESTADO

RFC: IEE000922MS1

ESTADO DE ORIGEN Y APLICACIÓN DE RECURSOS

Periodo comprendido del 1 al 31 de Octubre de 2012


ORIGEN DE RECURSOS		APLICACIÓN DE RECURSOS	
Capitulo		Capitulo	
INGRESOS PROPIOS	0.00	SERVICIOS PERSONALES	24,188,397.70
SUBSIDIOS	83,855,935.82	MATERIALES Y SUMINISTROS	2,031,099.53
PRODUCTOS	1,512.81	SERVICIOS GENERALES	6,290,718.74
OTROS PRODUCTOS	0.00	SUBSIDIOS, TRANSFERENCIAS Y AYUDAS	49,585,329.26
OTROS INGRESOS	7,083.71	BIENES MUEBLES E INMUEBLES	97,216.30
INGRESOS EXTRAORDINARIOS	0.00	INVERSIÓN PÚBLICA	0.00
CONSOLIDACIÓN DEPENDENCIAS	0.00	DEUDA PÚBLICA PASIVO CIRCULANTE Y OTROS	0.00


Total de Origen de Recursos 83,864,532.34 Total de Aplicación de Recursos 82,192,761.53

Efecto Neto de las Cuentas de Balance -2,271,808.41 Saldo Final 3,726,232.47

Efecto Cuentas Activo 3,830,659.54
 Efecto Cuentas Pasivo -417,107.73
 Efecto Cuentas Patrimonio -5,685,360.22

Subtotal	81,592,723.93	Demostración del Saldo Final	0.00
Saldo Anterior	4,326,270.07	CAJA	3,726,232.47
Total	85,918,994.00	BANCOS	0.00
		INVERSIONES Y VALORES	0.00
		Aplicación	85,918,994.00


 C. JORGE SÁNCHEZ MORALES
 CONSEJERO PRESIDENTE


 C. RICARDO AGUILAR RAMÍREZ
 DIRECTOR ADMINISTRATIVO

INSTITUTO ELECTORAL DEL ESTADO

RFC: IEE000922MS1

ESTADO DE INGRESOS Y EGRESOS

Periodo comprendido del 1 de Enero al 31 de Octubre de 2012

DESCRIPCION	DEL MES	ACUMULADO
Ingresos:		
INGRESOS PROPIOS	0.00	0.00
SUBSIDIOS	3,494,926.02	83,855,935.82
PRODUCTOS	141.70	1,512.81
OTROS PRODUCTOS	0.00	0.00
OTROS INGRESOS	0.02	7,083.71
INGRESOS EXTRAORDINARIOS	0.00	0.00
CONSOLIDACIÓN DEPENDENCIAS	0.00	0.00
Total de Ingresos	3,494,926.02	83,864,532.34
Egresos:		
SERVICIOS PERSONALES	2,706,932.92	24,188,397.70
MATERIALES Y SUMINISTROS	295,974.41	2,031,099.53
SERVICIOS GENERALES	527,192.33	6,290,718.74
SUBSIDIOS, TRANSFERENCIAS Y AYUDAS	140,000.00	49,585,329.26
BIENES MUEBLES E INMUEBLES	9,119.00	97,216.30
INVERSIÓN PÚBLICA	0.00	0.00
DEUDA PÚBLICA PASIVO CIRCULANTE Y OTROS	0.00	0.00
Total de Egresos	3,679,218.66	82,192,761.53

Remanente del Ejercicio.....

-184,150.92

~~C. JORGE SÁNCHEZ MORALES
CONSEJERO PRESIDENTE~~

C. RICARDO AGUILAR RAMÍREZ
DIRECTOR ADMINISTRATIVO

INSTITUTO ELECTORAL DEL ESTADO
 RFC: IEE00922MS1
 ESTADO DE POSICIÓN FINANCIERA AL 31 DE OCTUBRE DE 2012

ACTIVO

ACTIVO CIRCULANTE	
CAJA	0.00
BANCOS	3,726,232.47
INVERSIONES Y VALORES	0.00
CUENTAS EN DÓLARES	0.00
CUENTAS POR COBRAR	0.00
DOCUMENTOS POR COBRAR	0.00
ANTICIPOS	0.00
POR COBRAR A OTROS FONDOS	0.00
IVA ACREDITABLE	0.00
ALMACÉN	0.00
TOTAL ACTIVO CIRCULANTE	3,726,232.47
ACTIVO FIJO	
TERRENOS	0.00
EDIFICIOS	0.00
CONSTRUCCIONES	0.00
INSTALACIONES	0.00
MAQUINARIA Y EQUIPO	0.00
MOBILIARIO Y EQUIPO	11,592,105.74
EQUIPO DE TRANSPORTE	4,928,113.18
RED DE COMUNICACIONES	3,380,141.76
OBRAS DE ARTE	0.00
INVERSIONES EN GANADO	0.00
SIEMBRAS Y GESTACIONES	0.00
ANIMALES DE REPRODUCCIÓN	0.00
TOTAL ACTIVO FIJO	19,900,360.68


PASIVO


PASIVO CIRCULANTE	
PROVEEDORES	1,440,607.01
ACREDORES DIVERSOS	0.00
CUENTAS POR PAGAR	0.00
DOCUMENTOS POR PAGAR	0.00
ANTICIPOS RECIBIDOS	0.00
ANTICIPOS A CLIENTES	0.00
IMPUESTOS POR PAGAR	536,363.68
IVA TRASLADADO	0.00
CUOTAS SINDICALES POR PAGAR	0.00
CONSOLIDACIÓN DEPENDENCIAS	0.00
OTRAS CUOTAS POR PAGAR	0.00
POR PAGAR A OTROS FUNDOS	0.00
SUELDOS Y SALARIOS POR PAGAR	0.00
INTERESES POR PAGAR	0.00
PROVISIONES POR PAGAR	0.00
DONATIVOS PENDIENTES DE ENTREGAR	0.00
TOTAL PASIVO CIRCULANTE	1,976,970.69

PASIVO FIJO	
CUENTAS POR PAGAR A LARGO PLAZO	0.00
DOCUMENTOS POR PAGAR A LARGO PLAZO	0.00
OTROS PASIVOS A LARGO PLAZO	0.00
TOTAL PASIVO FIJO	0.00
SUMA DEL PASIVO.....	1,976,970.69

PATRIMONIO

OTROS ACTIVOS	
OBRAS EN PROCESO	19,900,360.68
DEPÓSITOS EN GARANTÍAS	0.00
PAGOS ANTICIPADOS	0.00
CONCESIONES	0.00
OTROS ACTIVOS	267,490.97
TOTAL OTROS ACTIVOS	1,671,770.81
SUMA DEL ACTIVO.....	21,839,622.46
OTROS ACTIVOS	
REMANENTE DE EJERCICIOS ANTERIORES	267,490.97
REMANENTE DEL EJERCICIO	1,671,770.81
TOTAL PATRIMONIO	21,839,622.46
SUMA DEL PASIVO Y PATRIMONIO.....	23,816,593.15


 C. JORGE SÁNCHEZ MORALES
 CONSEJERO PRESIDENTE


 C. RICARDO AGUILAR RAMÍREZ
 DIRECTOR ADMINISTRATIVO

INSTITUTO ELECTORAL DEL ESTADO
RFC: IEE000922MS1
ESTADO DE POSICIÓN FINANCIERA AL 31 DE OCTUBRE DE 2012

CUENTAS DE ORDEN


DEUDORAS


VALORES EN CUSTODIA
MERCANCÍAS EN CONSIGNACIÓN

1,915,804.24
0.00

CUSTODIA DE VALORES
CONSIGNACIÓN DE MERCANCÍAS

1,915,804.24
0.00


C. JORGE SÁNCHEZ MORALES
CONSEJERO PRESIDENTE


C. RICARDO AGUILAR RAMÍREZ
DIRECTOR ADMINISTRATIVO

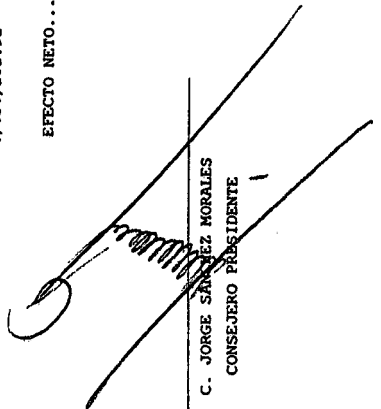
INSTITUTO ELECTORAL DEL ESTADO


RFC: IEE000922MS1

ESTADO DE VARIACIONES EN LAS CUENTAS DE BALANCE

Periodo comprendido del 1 al 31 de Octubre de 2012

Conceptos	Origen	Aplicación	Eliminación	Origen	Aplicación
ACTIVO	4,430,697.14	0.00	-600,037.60	3,830,659.54	-
PASIVO	3,584.78	420,692.51	0.00	-	417,107.73
PATRIMONIO	0.00	4,013,589.41	1,671,770.81		5,685,360.22
SUMAS	4,434,281.92	4,434,281.92	-2,271,808.41	3,830,659.54	6,102,467.95
EFFECTO NETO.....				-2,271,808.41	


 C. JORGE SÁNCHEZ MORALES
 CONSEJERO PRESIDENTE


 C. RICARDO AGUILAR RAMÍREZ
 DIRECTOR ADMINISTRATIVO

INSTITUTO ELECTORAL DEL ESTADO

RFC: IEE000922MS1

ESTADO DE VARIACIONES EN LAS CUENTAS DE BALANCE

Periodo comprendido del 1 al 31 de Octubre de 2012

	Cifra Comparada 31 OCT 2012	Cifra Base 1 OCT 2012	Variaciones (+) (-)	ORIGEN	APLICACION
ACTIVO CIRCULANTE					
CAJA	0.00	10,000.00	-10,000.00	10,000.00	-
BANCOS	3,726,232.47	4,316,270.07	-590,037.60	590,037.60	-
INVERSIONES Y VALORES	0.00	0.00	0.00	-	-
CUENTAS EN DÓLARES	0.00	0.00	0.00	-	-
CUENTAS POR COBRAR	0.00	1,221.05	-1,221.05	1,221.05	-
DOCUMENTOS POR COBRAR	0.00	0.00	0.00	-	-
ANTICIPOS	0.00	0.00	0.00	-	-
POR COBRAR A OTROS FONDOS	0.00	0.00	0.00	-	-
IVA ACREDITABLE	0.00	0.00	0.00	-	-
ALMACÉN	0.00	0.00	0.00	-	-
TOTAL ACTIVO CIRCULANTE	3,726,232.47	4,327,491.12	-601,258.65	601,258.65	-
ACTIVO FIJO					
TERRENOS	0.00	0.00	0.00	-	-
EDIFICIOS	0.00	0.00	0.00	-	-
CONSTRUCCIONES	0.00	0.00	0.00	-	-
INSTALACIONES	0.00	0.00	0.00	-	-
MAQUINARIA Y EQUIPO	0.00	0.00	0.00	-	-
MOBILIARIO Y EQUIPO	11,592,105.74	15,190,442.54	-3,598,336.80	3,598,336.80	-
EQUIPO DE TRANSPORTE	4,928,113.18	4,928,113.18	0.00	-	-
RED DE COMUNICACIONES	3,380,141.76	3,611,243.45	-231,101.69	231,101.69	-
OBRAS DE ARTE	0.00	0.00	0.00	-	-
INVERSIONES EN GANADO	0.00	0.00	0.00	-	-
SIEMBRAS Y GESTACIONES	0.00	0.00	0.00	-	-
ANIMALES DE REPRODUCCIÓN	0.00	0.00	0.00	-	-
TOTAL ACTIVO FIJO	19,900,360.68	23,729,799.17	-3,829,438.49	3,829,438.49	-
OTROS ACTIVOS					
OBRAS EN PROCESO	0.00	0.00	0.00	-	-
DEPOSITOS EN GARANTÍAS	190,000.00	190,000.00	0.00	-	-
PAGOS ANTICIPADOS	0.00	0.00	0.00	-	-
CONCESIONES	0.00	0.00	0.00	-	-
OTROS ACTIVOS	0.00	0.00	0.00	-	-
TOTAL OTROS ACTIVOS	190,000.00	190,000.00	0.00	0.00	-
TOTAL DEL ACTIVO	23,816,593.15	28,247,290.29	-4,430,697.14	4,430,697.14	-

TOTAL DEL ACTIVO

23,816,593.15

28,247,290.29

-4,430,697.14

4,430,697.14

C. JORGE SÁNCHEZ MORALES
CONSEJERO PRESIDENTE

C. RICARDO AGUILAR RAMÍREZ
DIRECTOR ADMINISTRATIVO


INSTITUTO ELECTORAL DEL ESTADO


RFC: IEE000922MS1

ESTADO DE VARIACIONES EN LAS CUENTAS DE BALANCE

Periodo comprendido del 1 al 31 de Octubre de 2012

	Cifra Comparada 31 OCT 2012	Cifra Base 1 OCT 2012	Variaciones (+) (-)	ORIGEN	APLICACIÓN
PASIVO CIRCULANTE					
PROVEEDORES	1,440,607.01	1,861,299.52	-420,692.51	-	420,692.51
ACREEDORES DIVERSOS	0.00	0.00	0.00	-	-
CUENTAS POR PAGAR	0.00	0.00	0.00	-	-
DOCUMENTOS POR PAGAR	0.00	0.00	0.00	-	-
ANTICIPOS RECIBIDOS	0.00	0.00	0.00	-	-
ANTICIPOS A CLIENTES	0.00	0.00	0.00	-	-
IMPUESTOS POR PAGAR	536,363.68	532,778.90	3,584.78	3,584.78	-
IVA TRASLADADO	0.00	0.00	0.00	-	-
CUOTAS SINDICALES POR PAGAR	0.00	0.00	0.00	-	-
CONSOLIDACIÓN DEPENDENCIAS	0.00	0.00	0.00	-	-
OTRAS CUOTAS POR PAGAR	0.00	0.00	0.00	-	-
FOR PAGAR A OTROS FONDOS	0.00	0.00	0.00	-	-
SUELDOS Y SALARIOS POR PAGAR	0.00	0.00	0.00	-	-
INTERESES POR PAGAR	0.00	0.00	0.00	-	-
PROVISIONES POR PAGAR	0.00	0.00	0.00	-	-
DONATIVOS PENDIENTES DE ENTREGAR	0.00	0.00	0.00	-	-
TOTAL PASIVO CIRCULANTE	1,976,970.69	2,394,078.42	-417,107.73	3,584.78	420,692.51
PASIVO FIJO					
CUENTAS POR PAGAR A LARGO PLAZO	0.00	0.00	0.00	-	-
DOCUMENTOS POR PAGAR A LARGO PLAZO	0.00	0.00	0.00	-	-
OTROS PASIVOS A LARGO PLAZO	0.00	0.00	0.00	-	-
TOTAL PASIVO FIJO	0.00	0.00	0.00	-	-
TOTAL DEL PASIVO	1,976,970.69	2,394,078.42	-417,107.73	3,584.78	420,692.51
PATRIMONIO					
REMANENTE DEL EJERCICIO	1,671,770.81	1,855,921.73	-184,150.92	-	184,150.92
TOTAL DEL PATRIMONIO	21,839,622.46	25,853,211.87	-4,013,589.41	-	4,813,589.41
PASIVO MAS APORTACION	23,816,593.15	20,247,290.29	-4,430,697.14	3,584.78	4,434,281.92



 C. JORGE SÁNCHEZ MORALES
 CONSEJERO PRESIDENTE


 C. RICARDO AGUILAR RAMÍREZ
 DIRECTOR ADMINISTRATIVO

INSTITUTO ELECTORAL DEL ESTADO
 RFC: : J00922MS1
 COMPORTAMIENTO PRESUPUESTAL POR OBJETO DEL GASTO AL 31 DE OCTUBRE DE 2012

Descripción	Presupuesto Original	Remanente en Efectivo por Aplicar (+)	Incremento al Presupuesto (+)	Reducción al Presupuesto (-)	Trasposos Recibidos (+)	Trasposos Otorgados (-)	Presupuesto Modificado	Presupuesto Ejercido (-)	Presupuesto Disponible
1000 SERVICIOS PERSONALES	58,481,903.91	0.00	3,104,240.58	25,709,038.60	75,246.35	75,246.35	35,877,105.89	24,188,397.70	11,688,708.19
2000 MATERIALES Y SUMINISTROS	3,791,488.11	0.00	1,585,647.11	2,641,097.75	149,768.06	309,991.50	2,575,814.03	2,031,099.53	544,714.50
3000 SERVICIOS GENERALES	17,131,580.69	0.00	2,323,098.58	13,508,864.07	213,524.54	75,211.70	6,084,128.04	6,290,718.74	-206,590.70
4000 SUBSIDIOS, TRANSFERENCIAS Y AYUDAS	19,118,110.93	0.00	48,185,329.26	17,298,110.93	0.00	0.00	50,005,329.26	49,585,329.26	420,000.00
5000 BIENES MUEBLES E INMUEBLES	20,923,007.36	0.00	181,504.58	20,942,917.96	21,910.60	0.00	183,504.58	97,216.30	86,288.28
6000 INVERSIÓN PÚBLICA	0.00	0.00	0.00	0.00	0.00	0.00	0.00	0.00	0.00
9000 DEUDA PÚBLICA PASIVO CIRCULANTE Y OTROS	0.00	0.00	0.00	0.00	0.00	0.00	0.00	0.00	0.00
SUMA:	119,446,091.00	0.00	55,379,820.11	80,100,029.31	460,449.55	460,449.55	94,725,881.80	82,192,761.53	12,533,120.27


 C. JORGE SÁNCHEZ MORALES
 CONSEJERO PRESIDENTE


 C. RICARDO AGUILAR RAMÍREZ
 DIRECTOR ADMINISTRATIVO



INFORME DE AVANCE DE GESTION FINANCIERA

IAGF - 1

Entidad: INSTITUTO ELECTORAL DEL ESTADO
 Periodo: DEL 1o. ENERO AL 31 DE OCTUBRE DE 2012

Instituto Electoral del Estado

Concepto	Enero	Febrero	Marzo	Acumulado 1er. Trimestre	Abril	Mayo	Junio	Acumulado 2do. Trimestre	Julio	Agosto	Sept.	Acumulado 3er. Trimestre	Oct.	Nov.	Dic.	Acumulado 4to. Trimestre	Anual
Ingresos																	
SUBSIDIOS	2,793,847.30	50,979,176.56	2,793,847.30	56,566,871.16	3,509,603.65	3,450,806.99	2,993,847.30	9,954,257.94	6,751,627.34	3,593,327.34	3,494,926.02	13,839,880.70	3,494,926.02			3,494,926.02	83,855,935.82
OTROS INGRESOS	604.86	1,240.07	1,195.00	3,039.93	1,320.04	101.09	1,180.00	2,601.13	0.00	0.00	1,442.63	1,442.63	0.02			0.02	7,083.71
PRODUCTOS	152.07	118.48	408.38	678.93	101.80	107.40	116.28	325.48	116.65	123.09	126.96	366.70	141.70			141.70	1,512.81
Total Obtenido	2,794,604.23	50,980,535.11	2,795,450.68	56,570,590.02	3,511,025.49	3,451,015.48	2,995,143.58	9,957,184.55	6,751,743.99	3,593,450.43	3,496,495.61	13,841,690.03	3,495,067.74	0.00	0.00	3,495,067.74	83,864,532.34
Total Programado	4,999,291.99	21,293,355.19	4,143,414.57	30,436,061.75	3,942,492.77	4,562,535.93	4,383,823.16	12,888,851.86	4,051,975.17	5,835,290.23	4,647,841.19	14,535,106.59	19,282,845.49	7,929,124.58	34,374,100.73	61,586,070.80	119,446,091.00
Diferencia entre programado y lo obtenido	-2,204,687.76	29,687,179.92	-1,347,963.89	26,134,528.27	-431,467.28	-1,111,520.45	-1,388,679.58	-2,931,667.31	2,699,768.82	-2,241,839.80	-1,151,345.58	-693,416.56	-15,787,777.75	-7,929,124.58	-34,374,100.73	-58,091,003.06	-35,581,558.66
Egresos																	
GASTOS GENERALES																	
SERVICIOS PERSONALES	2,299,371.96	2,231,942.45	2,123,705.48	6,655,019.89	2,145,037.96	2,600,756.93	2,220,979.45	6,966,774.34	2,561,546.44	2,614,765.41	2,683,358.70	7,859,670.55	2,706,932.92			2,706,932.92	24,188,397.70
MATERIALES Y SUMINISTROS	118,972.96	106,049.93	153,063.93	380,086.82	153,276.31	162,241.79	142,812.90	458,331.00	263,129.70	355,043.95	278,533.65	896,707.30	295,974.41			295,974.41	2,031,099.63
SERVICIOS GENERALES	384,189.82	460,551.16	394,626.72	1,239,367.70	455,589.35	453,244.70	423,748.73	1,332,582.78	570,884.78	698,127.67	1,922,563.48	3,191,575.93	527,192.33			527,192.33	6,290,718.74
SUBSIDIOS, TRANSFERENCIAS Y AYUDAS	140,000.00	48,325,329.26	140,000.00	48,605,329.26	140,000.00	140,000.00	140,000.00	420,000.00	140,000.00	140,000.00	140,000.00	420,000.00	140,000.00			140,000.00	49,585,329.26
BIENES MUEBLES E INMUEBLES	0.00	0.00	0.00	0.00	0.00	15,254.00	4,656.60	19,910.60	40,041.70	20,297.00	7,848.00	68,186.70	9,119.00			9,119.00	97,216.30
Total Erogado	2,942,534.74	51,125,872.80	2,811,396.13	56,879,803.67	2,893,903.62	3,371,497.42	2,932,197.68	9,197,598.72	3,575,602.62	3,828,234.03	5,032,303.83	12,436,140.48	3,679,218.66	0.00	0.00	3,679,218.66	82,192,761.53
Total Programado	4,999,291.99	21,293,355.19	4,143,414.57	30,436,061.75	3,942,492.77	4,562,535.93	4,383,823.16	12,888,851.86	4,051,975.17	5,835,290.23	4,647,841.19	14,535,106.59	19,282,845.49	7,929,124.58	34,374,100.73	61,586,070.80	119,446,091.00
Diferencia entre programado y lo obtenido	-2,056,757.25	29,832,517.61	-1,332,018.44	26,443,741.92	-1,048,589.15	-1,191,038.51	-1,451,625.48	-3,691,253.14	-476,372.55	-2,007,056.20	384,462.64	-2,098,966.11	-15,603,626.83	-7,929,124.58	-34,374,100.73	-57,906,852.14	-37,253,329.47

Yo. Be.

 MTRO. RICARDO AGUILAR RAMIREZ
 DIRECTOR ADMINISTRATIVO

AUTORIZO

 LIC. JORGE SANCHEZ MORALES
 PRESIDENTE

NOTA: El formato IAGF-2, No se incluye por no existir Obra Pública en el Instituto.



Informe de Avance de Gestión Financiera
Correspondiente del 01 de Enero al 31 de Octubre de 2012

Instituto electoral del Estado

Programado
Obtenido
Diferencia

Ingresos	Egresos
77,142,865.69	77,142,865.69
83,864,532.34	82,192,761.53
-6,721,666.65	-5,049,895.84

INGRESOS PRESUPUESTAL	Ingresos obtenidos por el Presupuesto de Enero a Octubre 2012	\$ 83,855,935.82
	Presupuesto Autorizado	77,142,865.69
	Diferencia entre Presupuesto Programado y obtenido	\$ 6,713,070.13
	Ampliación de Recursos en oficio de Autorización:	
	AP-247	17,298,110.93
	AP-619	30,887,218.33
	AP-1252	480,756.35
	AP-1337	235,000.00
	AP-1252	200,000.00
	AP-1252	200,000.00
	AP-1252	200,000.00
	AP-2558	3,503,255.00
	AP-1252	200,000.00
	AP-2558	344,955.60
	AP-2558	246,554.28
	AP-1252	200,000.00
	AP-2558	246,554.28
	AP-1252	200,000.00
	\$ 54,442,404.77	
	Subtotal de las ampliaciones del presupuesto	
	Total de ingresos por presupuesto	
OTROS INGRESOS	Interés	1,512.81
	Otros	7,083.71 \$ 8,596.52
	Total de diferencia de Ingresos	\$ 6,721,666.65

EGRESOS La Secretaria de Finanzas autorizo ampliación presupuestal para las Prerrogativas Electorales, (Financiamiento Publico a los Partidos Politicos). Con oficios DP-0409/2012 y DP-1033/2012. Mediante Oficio DP-2109/2012 se asignan recursos para el sostenimiento de este Órgano Autónomo, oficio DP-2265/2012 para la asignación de recursos del Diseño e Impresión de la memoria del Proceso Electoral 2009-2010 y Extraordinaria 2011y oficio DP-4505/2012 asignacion de recursos para Redistribucion.

Capítulo	Nombre	Programado	Real	Diferencia
1000	Servicios Personales	\$ 44,250,834.22	\$ 24,188,397.70	\$ 20,062,436.52
2000	Materiales y Suministros	2,485,990.16	2,031,099.53	\$ 454,890.63
3000	Servicios Generales	9,819,701.14	6,290,718.74	\$ 3,528,982.40
4000	Subsidios Transferencias y Ayudas	18,698,110.93	49,585,329.26	\$ 30,887,218.33
5000	Bienes Muebles e Inmuebles	1,888,229.24	97,216.30	\$ 1,791,012.94
	TOTAL	\$ 77,142,865.69	\$ 82,192,761.53	\$ 5,049,895.84



NOMBRE: INSTITUTO ELECTORAL DEL ESTADO

90-62

CUENTA PÚBLICA 2012


NOTAS A LOS ESTADOS FINANCIEROS

CPT-1

NOAPLICA




C. JORGE SÁNCHEZ MORALES
CONSEJERO PRESIDENTE




C. RICARDO AGUILAR RAMÍREZ
DIRECTOR ADMINISTRATIVO




NOMBRE: INSTITUTO ELECTORAL DEL ESTADO
90-62
CUENTA PÚBLICA 2012
INVENTARIO DE OBRAS EN PROCESO

CPT-3

NÚMERO	NOMBRE Y DESCRIPCIÓN DE LA OBRA	UBICACIÓN	PRESUPUESTO DE LA OBRA				PRESUPUESTO EJERCIDO AL 31 DE DICIEMBRE DE 2012				AVANCE	
			FEDERAL	ESTATAL	CRÉDITO	GENERACIÓN INTERNA DE CAJA	FEDERAL	ESTATAL	CRÉDITO	GENERACIÓN INTERNA DE CAJA	FÍSICO	FINANCIERO
		NO APLICA										
		TOTAL										


C. JORGE SÁNCHEZ MORALES
CONSEJERO PRESIDENTE


C. RICARDO AGUILAR RAMÍREZ
DIRECTOR ADMINISTRATIVO



NOMBRE: INSTITUTO ELECTORAL ESTADO
90-82
CUENTA PÚBLICA 2012
INFORME DE ESTUDIOS Y PROYECTOS EN PROCESO DE OBRA PUBLICA

CPT-4

NÚMERO	NOMBRE	DESCRIPCIÓN	EMPRESA	COSTO DEL PROYECTO				PRESUPUESTO EJERCIDO AL 31 DE DICIEMBRE DE 2012				FECHA DE TERMINACIÓN	
				FEDERAL	ESTATAL	CRÉDITO	GENERACIÓN INTERNA DE CAJA	FEDERAL	ESTATAL	CRÉDITO	GENERACIÓN INTERNA DE CAJA		
NO APLICA													
TOTAL													

C. JORGE VANCHEZ MORALES
CONSEJERO PRESIDENTE

C. RICARDO AGUILAR RAMIREZ
DIRECTOR ADMINISTRATIVO



NOMBRE: INSTITUTO ELECTORAL DEL ESTADO
90-62
CUENTA PÚBLICA 2012
INVENTARIO DE OBRAS TERMINADAS

CPT-5

NÚMERO	NOMBRE Y DESCRIPCIÓN DE LA OBRA	UBICACIÓN	PRESUPUESTO DE LA OBRA				PRESUPUESTO EJERCIDO AL 31 DE DICIEMBRE DE 2012				FECHA DE TERMINACIÓN
			FEDERAL	ESTATAL	CRÉDITO	GENERACIÓN INTERNA DE CAJA	FEDERAL	ESTATAL	CRÉDITO	GENERACIÓN INTERNA DE CAJA	
		NO APLICA									
		TOTAL →									

C. JORGE SÁNCHEZ MORALES
CONSEJERO PRESIDENTE


C. RICARDO AGUILAR RAMÍREZ
DIRECTOR ADMINISTRATIVO




NOMBRE: INSTITUTO ELECTO. DEL ESTADO
90-62
CUENTA PÚBLICA 2012
INFORME DE ESTUDIOS Y PROYECTOS TERMINADOS DE OBRA PÚBLICA

CPT-6

NÚMERO	NOMBRE	DESCRIPCIÓN	EMPRESA	COSTO DEL PROYECTO			
				FEDERAL	ESTATAL	CRÉDITO	GENERACIÓN INTERNA DE CAJA
NO APLICA							
TOTAL →							


C. JORGE SANCHEZ MORALES
CONSEJERO PRESIDENTE


C. RICARDO AGUILAR RAMÍREZ
DIRECTOR ADMINISTRATIVO